

OGGETTO: Proposta di accordo di programma art. 6-7 L.R. Veneto n. 11/2004 per la realizzazione di strutture produttive di cui all'ATO n. 1 - Dorsale del Tagliamento.  
 Titolo III - Capo IV - art. 15 - punto 18 - comma e) Strada Mercato.

TAVOLA N°	SEZIONI QUOTATE	
<b>B.5</b>	Planimetria con riferimenti	Sezione C
	Sezione A	Sezione D
	Sezione B	

SCALA VARIE

PROPRIETA':

AMBROSIO ERNESTO Via Venedramin n° 94 - Latisana (UD) c.f. MBRRST51T04E473J	PITACCOLO ALESSANDRO Via dei Cipressi n° 8 - San Michele al Tagliamento (VE) c.f. PTCLSN79M09E473V
MECCHIA GIOVANNI BATTISTA Via G. da Udine n° 32 - Latisana (UD) c.f. MCCGN48C03A448V (Per us. e P.I. in possesso per Mecchia Germa)	BORTOLETTO GIANNINA DOLORES Via San Filippo n° 125 - San Michele al Tagliamento (VE) c.f. BRTGNN48A45F999F (procuratrice per Fuciner Angelica Verze)
SABATLAO ANTONELLA Via Bandolerelle n° 277 - Concordia Sagittaria (VE) c.f. SBTNNL61E42I040P	GOBBATO MASSIMO Via Grazia Deledda n° 2/12 - Pordenone (PN) c.f. GBBMSM73E05E473R

DATA	UBICAZIONE INTERVENTO:	DATI CATASTALI:
	Loc. Capoluogo Via Attilio Venudo - SS14	Fg. 22 Map. 783, 785, 787, 789, 1431 porz., 1295 porz., 1521 porz.

**ARCHITECTURE STUDIO - STUDIO TECNICO**

**ZAMARIAN**

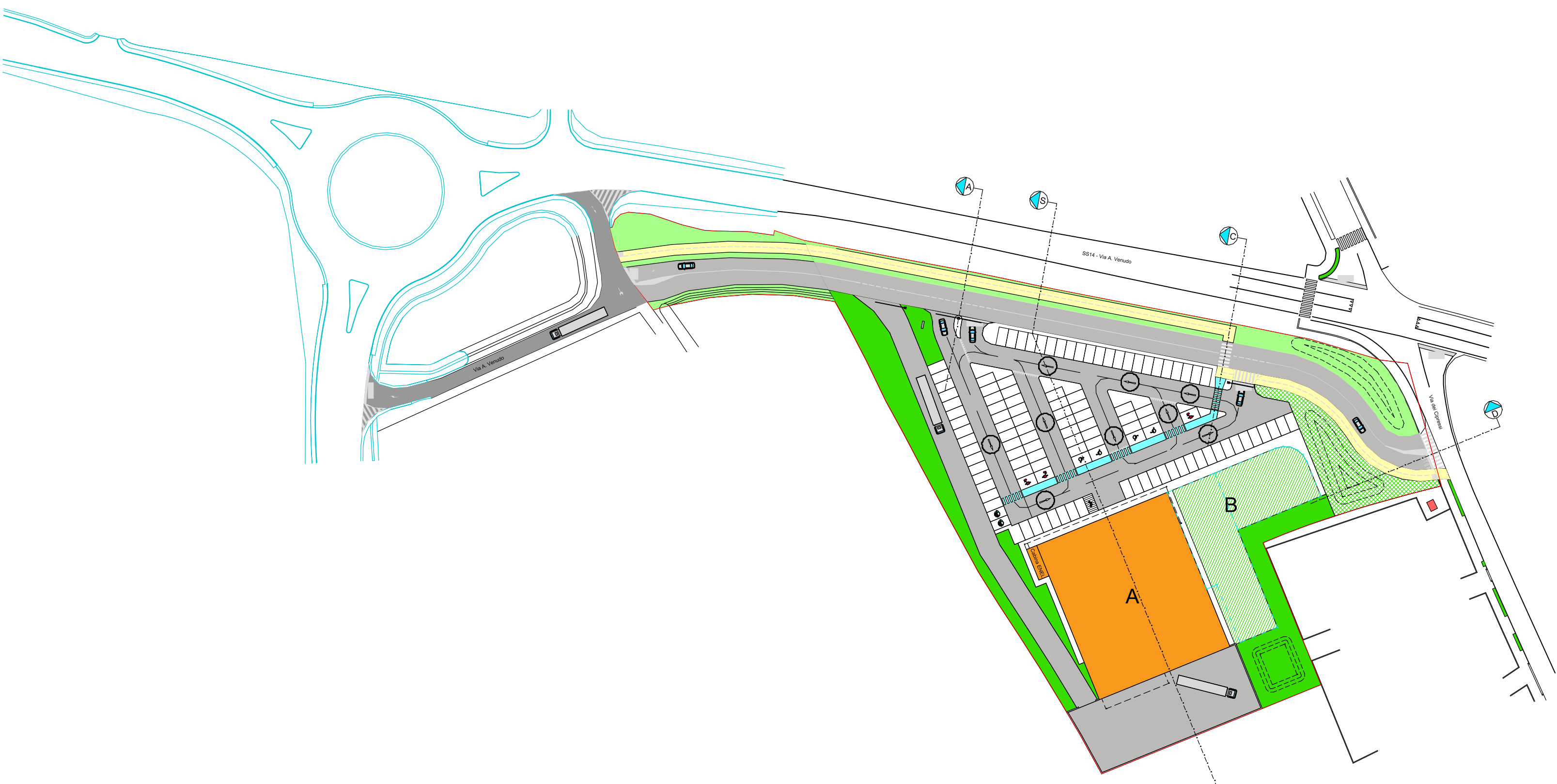
zamarian.studio@gmail.com - 0431.511446  
 VIA VENUDO 19 - 30028 - SAN MICHELE AL TAGLIAMENTO

**STUDIO TECNICO ASSOCIATO**  
 Corradini Per. Ind. Giuseppe e Pizzolotto Geom. Giorgio  
 30023 - Concordia Sagittaria (VE) - Via I Maggio 110  
 Tel. 0421 394118 - email corradini.pizzolotto@gmail.com

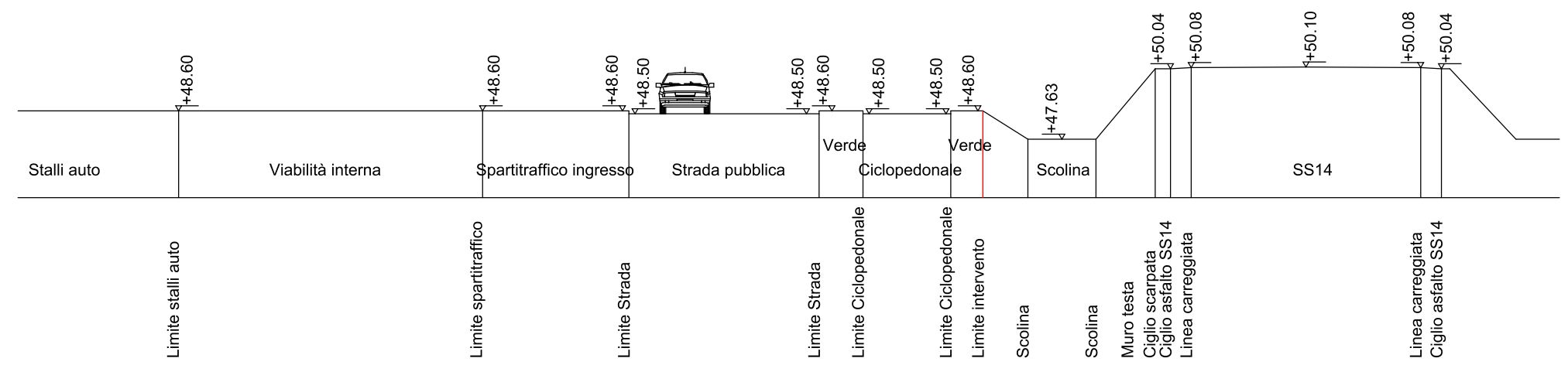
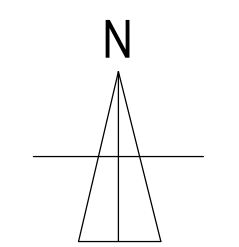
A TERMI DI LEGGE I PROGETTISTI SI RISERVANO LA PROPRIETA' DI QUESTO DISEGNO CON DIVIETO DI RIPRODURLO O RENDEROLO COMANQUE NOTO ANCHE IN PARTE A TERZI SENZA AUTORIZZAZIONE SCRITTA.

Il Delegato  
**CORRADINI GIUSEPPE**  
 Via Biasini 24 - 30028 San Michele al Tagliamento (VE)

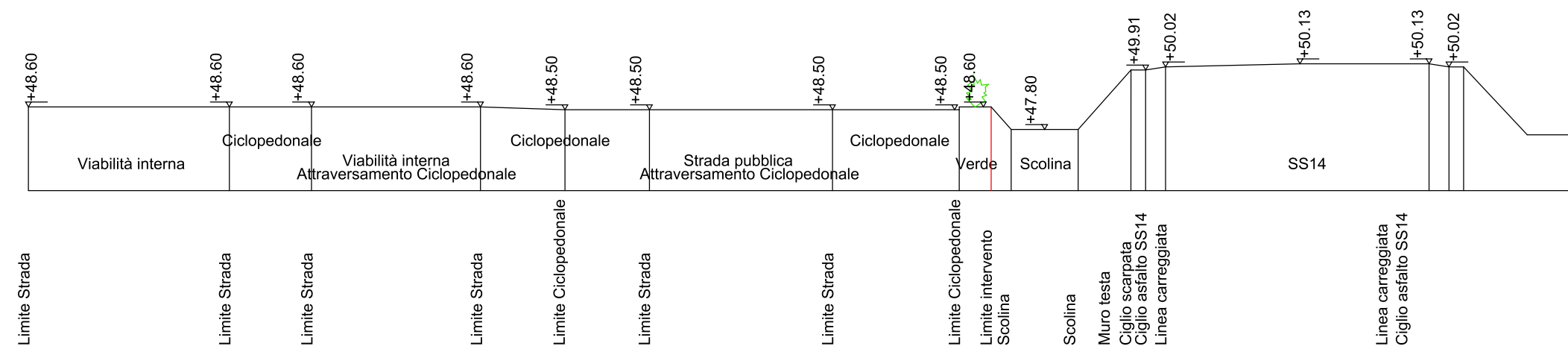
Il Promotore  
**ESOS S.R.L.**  
 Via Marzabotto 5 - 31100 Treviso (TV)



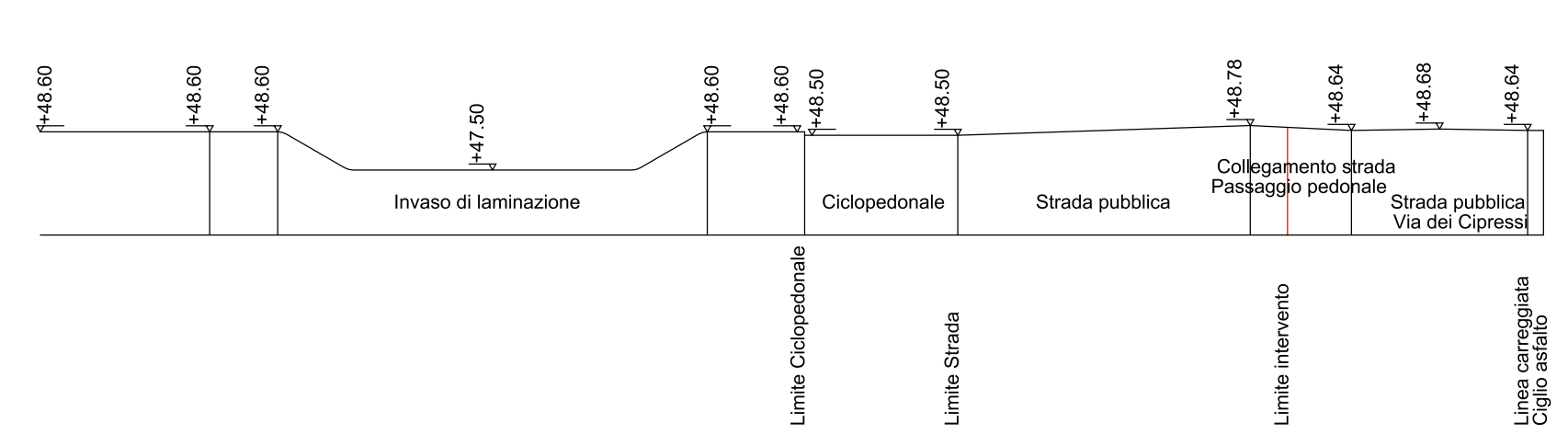
Planimetria  
Scala 1:1000



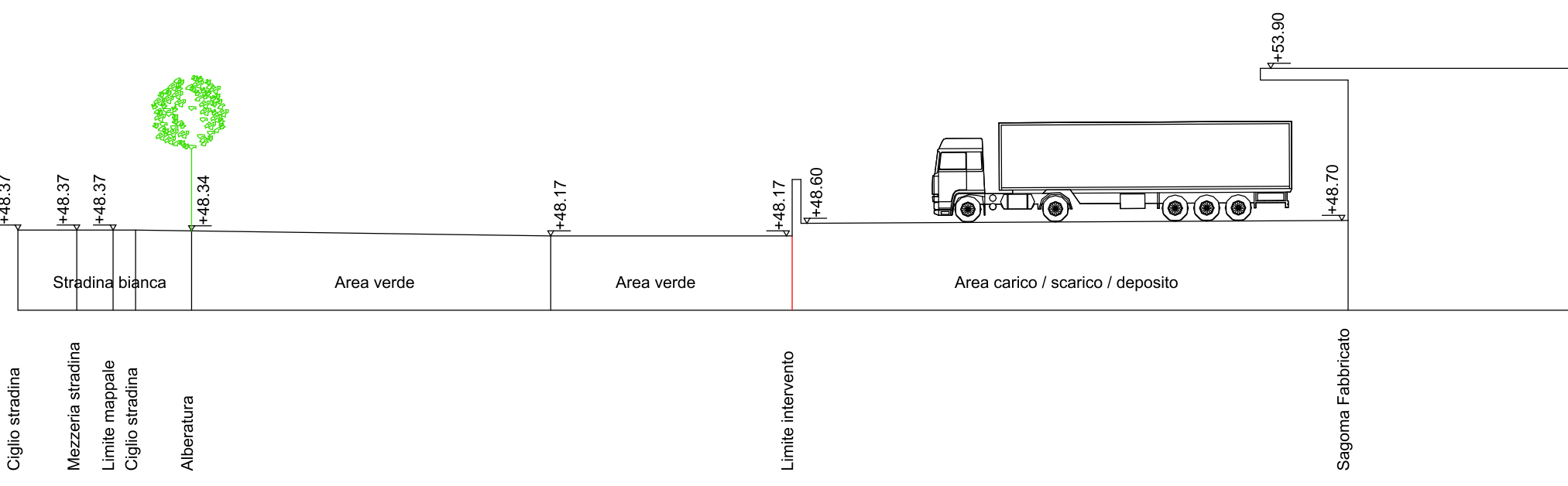
Sezione A  
Scala 1:200



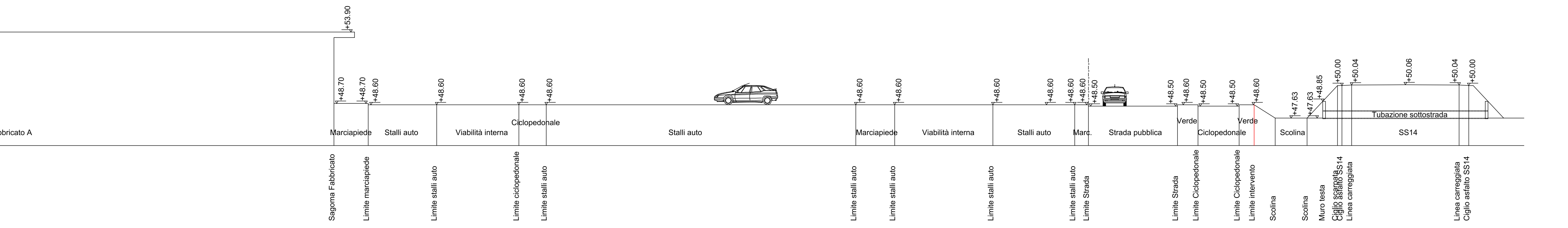
Sezione C  
Scala 1:200



Sezione D  
Scala 1:200



Sezione B  
Scala 1:200



Sezione D  
Scala 1:200