

**COMUNE DI
SAN MICHELE AL TAGLIAMENTO**

**RELAZIONE
SULLA GESTIONE 2020**
(Relazione al rendiconto)

INDICE

Presentazione	1
Contenuto e logica espositiva	2
Rispetto del contenuto obbligatorio - parte 1	4
Rispetto del contenuto obbligatorio - parte 2	8
Risultati finanziari d'esercizio	
Programmazione ed equilibri finali di bilancio	12
Risultato di amministrazione	13
Risultato di gestione	14
Risultato di cassa	15
Situazione contabile a rendiconto	
Gestione delle entrate di competenza	16
Gestione delle uscite di competenza	17
Finanziamento del bilancio corrente	18
Finanziamento del bilancio investimenti	19
Ricorso al fpv e all'avanzo di esercizi precedenti	20
Formazione di nuovi residui	21
Smaltimento di residui precedenti	22
Scostamento dalle previsioni iniziali	23
Gestione delle entrate per tipologia	
Entrate tributarie	24
Trasferimenti correnti	25
Entrate extratributarie	26
Entrate in conto capitale	27
Riduzione di attività finanziarie	28
Accensione di prestiti	29
Anticipazioni	30
Gestione della spesa per missione	
Previsioni finali delle spese per missione	31
Previsioni finali per funzionamento e investimento	32
Impegni finali delle spese per missione	33
Impegni per funzionamento e investimento	34
Pagamenti finali delle spese per missione	35
Pagamenti per funzionamento e investimento	36
Stato di realizzazione delle spese per missione	37
Grado di ultimazione delle missioni	38
Stato di attuazione delle singole missioni	
Servizi generali e istituzionali	39
Ordine pubblico e sicurezza	41
Istruzione e diritto allo studio	43
Valorizzazione beni e attiv. culturali	45

Politica giovanile, sport e tempo libero	47
Turismo	49
Assetto territorio, edilizia abitativa	51
Sviluppo sostenibile e tutela ambiente	53
Trasporti e diritto alla mobilità	55
Soccorso civile	57
Politica sociale e famiglia	59
Tutela della salute	61
Sviluppo economico e competitività	63
Fondi e accantonamenti	65
Debito pubblico	67
Anticipazioni finanziarie	69

Risultati economici e patrimoniali d'esercizio

Conto del patrimonio	71
Conto economico	72
Ricavi e costi della gestione caratteristica	73
Ricavi e costi della gestione finanziaria	74
Ricavi e costi della gestione straordinaria	75

Presentazione



L'ordinamento degli enti locali, nella stesura più recente, ha ribadito il ruolo del Consiglio come organo di verifica sull'andamento della fase operativa della programmazione a suo tempo deliberata con l'approvazione del Dup. Questo tipo di riscontro è effettuato anche in sede di rendiconto dato che, secondo quanto previsto dal testo unico degli enti locali, "la relazione sulla gestione è un documento illustrativo della gestione dell'ente nonché dei fatti di rilievo che si sono verificati dopo la chiusura dell'esercizio e contiene ogni altra eventuale informazione utile ad una migliore comprensione dei dati contabili" (Decreto legislativo n.267/00, art.231/1).

La valutazione sui risultati finali di gestione e quella sullo stato di realizzazione finale dei programmi, questi ultimi intesi non solo come componente della struttura contabile (missioni articolate in programmi) ma come parte integrante del programma politico-attuativo, sono elementi importanti che vanno a caratterizzare il sistema più vasto del controllo sulla gestione. La verifica di origine politica, infatti, è talvolta accompagnata anche da un controllo prettamente tecnico, come quello messo in atto dal sistema generale di controllo interno che, tra le proprie competenze, deve "valutare l'adeguatezza delle scelte compiute in sede di attuazione dei piani, dei programmi e degli altri strumenti di determinazione dell'indirizzo politico, in termini di congruenza tra i risultati conseguiti e gli obiettivi predefiniti (..)" (D.Lgs.267/00, art.147/2).

È solo il caso di accennare che anche la parte introduttiva del documento unico di programmazione, seppure in una prospettiva che era giustamente rapportata alle reali dimensioni demografiche dell'ente, già tendeva a costituire un'iniziale base informativa su cui poi si è andato ad innestarsi, a fine esercizio, il riscontro sulla concreta realizzazione dell'originaria capacità di pianificare. È proprio per questo motivo che la sezione operativa del DUP, secondo la definizione attribuita dal principio contabile, aveva lo scopo di "costituire il presupposto dell'attività di controllo strategico e dei risultati conseguiti dall'ente, con particolare riferimento allo stato di attuazione dei programmi nell'ambito delle missioni" (punto 8.2/c).

Il presente adempimento viene quindi a collocarsi, in sequenza logica oltre che temporale, dopo l'approvazione del documento unico di approvazione (DUP) di inizio esercizio e la Ricognizione sullo stato di attuazione dei programmi di metà anno. Con questo documento, in particolare, l'Amministrazione tende a rafforzare la percezione della nostra collettività sull'importanza delle azioni compiute dall'ente per dare, allo stesso tempo, la giusta visibilità ad un'attività che ha visto all'opera nel corso dell'esercizio l'intera struttura. Tramite l'impegno profuso, infatti, una parte significativa degli obiettivi perseguiti sono stati tradotti in altrettanti risultati, un esito il cui grado di apprezzamento è lasciato in questo momento alla libera valutazione del cittadino. Con questa Relazione, esposta in un formato ed una modalità che si ritiene sia moderna e accattivante, oltre che rispettosa dei dettami di legge, abbiamo così voluto tenere fede all'impegno di stabilire un rapporto più diretto con i cittadini, basato sulla trasparenza e sulla partecipazione, in modo da consentire a chiunque di cogliere la dimensione strategica delle scelte adottate.

Porre concretamente al centro dell'attenzione i destinatari degli interventi di un'amministrazione pubblica significa anche dare conto del proprio operato in modo trasparente e riscoprire così il senso della propria azione.

Il Sindaco

Contenuto e logica espositiva

Relazione sulla gestione e volontà del legislatore

Il contenuto della relazione sulla gestione ha una valenza di carattere generale. La volontà espressa dal legislatore è chiara e tende a mantenere un costante rapporto dialettico tra il consiglio comunale e la giunta, favorendo così un riscontro sul grado di realizzazione dei programmi originariamente previsti ed espressi, a livello contabile, dall'aggregato che li contiene per omogeneità di funzione, e cioè la Missione. Allo stesso tempo, il consiglio verifica che l'attività di gestione non si sia estesa fino ad alterare il normale equilibrio delle finanze comunali. L'attività di spesa, infatti, non può prescindere dalla reale disponibilità di risorse. In questo contesto si inserisce l'importante norma che prevede l'esposizione al principale organo collegiale di un vero e proprio bilancio di fine esercizio. La possibilità di valutare l'esito finale dell'originaria attività di programmazione non è solo concessa dall'ordinamento degli enti locali, ma anzi, è incentivata.



Consuntivo e risultati finanziari

La prima parte della relazione, denominata "*Programmazione ed equilibri finali di bilancio*", ha lo scopo di verificare, ad esercizio ormai chiuso, il mantenimento dell'equilibrio nella programmazione, e cioè la corrispondenza tra stanziamenti definitivi di competenza in entrata (risorse previste) con il fabbisogno stimato in spesa (impieghi programmati), dando maggiore risalto ai due principali aggregati di bilancio, e cioè il comparto corrente e gli investimenti. Gli argomenti della sezione individuano poi i risultati conseguiti a rendiconto, con il risultato complessivo di amministrazione (competenza e residui) e il saldo della gestione, ossia il risultato ottenuto nel versante della sola competenza. L'ultimo argomento trattato estende l'osservazione sui movimenti di cassa, dove le riscossioni ed i pagamenti effettuati nell'esercizio hanno contribuito, insieme all'eventuale giacenza iniziale di cassa, a formare il saldo conclusivo di tesoreria.



Contabilità finanziaria e rendiconto

La terza parte del documento, denominata "*Situazione contabile a rendiconto*", approfondisce l'analisi già sviluppata nel punto precedente per osservare l'andamento delle entrate e delle uscite di competenza. Sono inoltre sviluppate delle tematiche di particolare interesse, come il finanziamento del bilancio di parte corrente e di quello in conto capitale risultante a rendiconto, il ricorso a mezzi finanziari provenienti da esercizi precedenti, come l'avanzo e il fondo pluriennale vincolato, e la dinamica nella gestione dei residui. Riguardo a quest'ultimo aspetto, sarà monitorato sia l'andamento dei vecchi residui, con il relativo tasso di smaltimento, che la formazione di nuovi residui provenienti dalla competenza. L'ultimo aspetto sviluppato in questa sezione della relazione riguarderà lo scostamento dalle previsioni iniziali, visto come un indice del grado di attendibilità delle previsioni di entrata e di uscita ipotizzate nella frase di programmazione (DUP).



Andamento delle entrate

La sezione denominata "*Gestione delle entrate per tipologia*" sviluppa le tematiche relative ai soli movimenti delle entrate, dove le previsioni finali (stanziamenti) sono accostati ai corrispondenti accertamenti (crediti) e movimenti di cassa (riscossioni). Le informazioni contabili abbracciano ciascun titolo di entrata con le diverse tipologie che lo compongono. Sono prese in considerazione, pertanto, le entrate di natura tributaria, i trasferimenti in conto gestione, le entrate extra tributarie, le riduzioni di attività finanziarie, le accensioni di prestiti, le anticipazioni di cassa e, infine, i servizi per conto di terzi. Particolare attenzione merita l'osservazione del grado di accertamento e del tasso di riscossione, visti come la percentuale della previsione di entrata che si è tradotta in credito, o del credito stesso in incasso. Lo scostamento tra la previsione ed il rispettivo accertamento indica, infine, quanto della previsione di bilancio non si sia effettivamente realizzata.



Gestione della spesa per missione

In questa sezione del documento, denominata “*Gestione della spesa per missione*”, l’attenzione si concentra sul solo versante delle uscite e, in modo specifico, sulla struttura del bilancio composto da missioni poi articolate, ma solo a livello più operativo, in singoli programmi. Viene quindi offerto un quadro d’insieme sui dati contabili della spesa per missione, dando quindi un adeguato risalto allo scostamento che si è verificato tra le previsioni finali e la spesa effettivamente impegnata. In questa prospettiva, si rende così disponibile un quadro attendibile di informazioni sullo stato di realizzazione dei procedimenti di spesa attivati dall’apparato tecnico. L’osservazione si sposta, infine, sul grado di ultimazione dei pagamenti, visti come un indicatore sull’avvenuto completamento dell’intervento previsto. Il tutto, in un’ottica che legge questi fenomeni solo nel loro insieme (elenco delle missioni) mentre l’analisi di dettaglio è sviluppata in un’altra sezione.




Stato di attuazione delle singole missioni

La relazione al rendiconto, nella sezione denominata “*Stato di attuazione delle singole missioni*”, abbandona la visione d’insieme e pone invece lo sguardo sulle singole missioni, analizzandone lo stato di realizzazione e il grado di ultimazione, oltre che la loro composizione contabile. Di ogni missione è posta in evidenza sia la componente finanziaria della spesa corrente che quella di parte investimento, fornendo una chiave di lettura dello stato di avanzamento della missione articolata in programmi che non è più, come nel punto precedente, a carattere cumulativo. In questa ottica, è posto in risalto l’andamento della gestione (uscite di parte corrente) separandola dalla componente degli investimenti (uscite in C/capitale). I due comparti, infatti, hanno tempi di realizzazione e regole completamente diverse, tali da rendere poco significativa la visione cumulativa. Per ciascuna di esse è individuata anche la composizione contabile.



Risultati economici e patrimoniali d'esercizio

La contabilità finanziaria, che costituisce il sistema contabile principale e fondamentale per fini autorizzatori e di rendicontazione dei risultati della gestione finanziaria, è affiancato da un’ulteriore contabilità di supporto. La contabilità economico patrimoniale, infatti, ha lo scopo di rilevare i costi (oneri) ed i ricavi (proventi) derivanti dalle transazioni poste in essere dalla pubblica amministrazione. L’ultima sezione della relazione, denominata “*Risultati economici e patrimoniali d’esercizio*”, estende quindi l’attenzione su taluni aspetti che riguardano proprio la lettura economica dei fatti di gestione manifestati nell’esercizio e che hanno comportato, tramite la formazione di costi e ricavi, una modifica sostanziale nella composizione del patrimonio comunale. La variazione di ricchezza, prodotta dalla differenza tra ricavi e costi delle gestioni caratteristica, finanziaria o straordinaria, quindi, ha generato una differenza nel patrimonio netto degna di approfondimento.



Rispetto del contenuto obbligatorio - Parte 1

Norme di riferimento

Il contenuto obbligatorio della Relazione sulla gestione è previsto da un sistema articolato di provvedimenti, e precisamente: il Testo unico sugli enti locali (D.Lgs. 267/00); l'Armonizzazione contabile (D.Lgs. 118/11); i Principi generali o postulati (allegato n.1 al D.Lgs.118/11); il Principio contabile applicato sulla programmazione (allegato n.4/1 al D.Lgs. 118/11); il Principio contabile applicato sulla contabilità finanziaria (allegato n.4/2 al D.Lgs. 118/2011); il Principio contabile applicato sulla contabilità economico patrimoniale (Allegato 4/3 al D.Lgs.118/2011). Questo documento rispetta fedelmente le prescrizioni previste da queste norme.

Di seguito, partendo dalle prime due norme richiamate, riporteremo gli obblighi normativi (riferimento e contenuto) con le corrispondenti considerazioni dell'ente.



Testo unico sugli enti locali (D.Lgs. 267/00)

[D.Lgs.267/00, art.231/1]

Relazione sulla gestione (richiamo normativo). La relazione sulla gestione è un documento illustrativo della gestione dell'ente, nonché dei fatti di rilievo verificatisi dopo la chiusura dell'esercizio, contiene ogni eventuale informazione utile ad una migliore comprensione dei dati contabili, ed è predisposto secondo le modalità previste dall'art.11, comma 6, del decreto legislativo 23 giugno 2011, n. 118.

Considerazioni dell'ente. Questa relazione è strutturata in modo da garantire una visione d'insieme delle principali operazioni economiche e finanziarie che hanno interessato l'esercizio, compresi gli eventuali fenomeni degni di rilievo maturati dopo il 31/12. Gli argomenti trattati nella Relazione, con annessa eventuale Nota integrativa, rispettano le previsioni di legge richiamate dalla Armonizzazione contabile ed annessi Principi contabili.

Armonizzazione contabile (D.Lgs. 118/11)

[D.Lgs.118/11, art.11/6a]

Criteri valutazione (richiamo normativo). La relazione illustra (..) i criteri di valutazione utilizzati (prescrizione richiamata anche nel PaPR, 13.10.1a).

Considerazioni dell'ente. Il rendiconto, al pari degli allegati ufficiali, è stato redatto secondo i principi contabili ufficiali che garantiscono, in virtù della loro corretta applicazione, la comparabilità tra i consuntivi dei diversi esercizi. In particolare:

- i documenti del sistema di bilancio relativi al rendiconto, hanno attribuito gli accertamenti di entrata e gli impegni di uscita ai rispettivi esercizi di competenza "potenziata", ciascuno dei quali coincide con l'anno solare (rispetto del principio n.1 - Annualità);
- il bilancio di questo ente, come il relativo rendiconto, è unico, dovendo fare riferimento ad un'amministrazione che si contraddistingue per essere un'entità giuridica unica. Come conseguenza di ciò, il complesso unitario delle entrate ha finanziato la totalità delle spese. Solo nei casi di deroga espressamente previsti dalla legge, talune fonti di entrata sono state destinate alla copertura di determinate e specifiche spese (rispetto del principio n.2 - Unità);
- il sistema di bilancio, relativamente al rendiconto, comprende tutte le finalità ed i risultati della gestione nonché i valori finanziari, economici e patrimoniali riconducibili a questa amministrazione, in modo da fornire una rappresentazione veritiera e corretta della complessa attività amministrativa prevista ed attuata nell'esercizio. Eventuali contabilità separate, se presenti in quanto espressamente ammesse dalla norma contabile, sono state ricondotte al sistema unico di bilancio entro i limiti temporali dell'esercizio (rispetto del principio n.3 - Universalità);
- tutte le entrate, con i relativi accertamenti, sono state iscritte in bilancio al lordo delle spese sostenute per la riscossione e di altre eventuali oneri ad esse connesse. Allo stesso tempo, tutte le uscite, con i relativi impegni, sono state riportate al lordo delle correlate entrate, senza ricorrere ad eventuali compensazioni di partite (rispetto del principio n.4 - Integrità).

[D.Lgs.118/11, art.11/6b]

Principali voci contabili (richiamo normativo). La relazione illustra (..) le principali voci del conto del bilancio (prescrizione richiamata anche nel PaPR, 13.10.1b).

Considerazioni dell'ente. Questa relazione, nel suo interno, riporta i prospetti riepilogativi di tutti i principali aggregati di bilancio relativi alla gestione delle entrate, suddivise in Tipologie, ed a quelle delle uscite, raggruppate in Missioni.

[D.Lgs.118/11, art.11/6c]

Principali variazioni (richiamo normativo). La relazione illustra (..) le principali variazioni alle previsioni finanziarie intervenute in corso d'anno, comprendendo l'utilizzazione dei fondi di riserva e gli utilizzi delle quote vincolate accantonate del risultato di amministrazione al 1 gennaio dell'esercizio precedente (prescrizione richiamata anche nel PaPR, 13.10.1c).

Considerazioni dell'ente. Durante la gestione sono state rispettati i vincoli di contenuto, competenza deliberativa e tempistica riguardanti le norme di flessibilità di bilancio (vedi quanto riportato nel successivo punto "Principi generali o postulati - Principio generale n.7"). In termini finanziari, le variazioni di bilancio hanno comportato la modifica degli stanziamenti iniziali (Bilancio di previsione) fino ad assumere la configurazione definitiva. Questa relazione, nell'argomento "Scostamento dalle previsioni iniziali", riporta la dimensione di queste variazioni sulle entrate ed uscite indicandone lo scostamento in termini numerici ed anche percentuali.

[D.Lgs.118/11, art.11/6d]

Quote del risultato di amministrazione (prescrizione normativa). La relazione illustra (..) l'elenco delle quote vincolate e accantonate del risultato di amministrazione al 31 dicembre dell'esercizio precedente, distinguendo i vincoli derivanti dalla legge e dai principi contabili, dai trasferimenti, da mutui e altri finanziamenti, vincoli formalmente attribuiti dall'ente (prescrizione richiamata anche nel PaPR, 13.10.1d).

Considerazioni dell'ente. Il risultato di amministrazione è stato calcolato e poi scomposto nelle singole componenti (fondi accantonati, vincolati, destinati agli investimenti, non vincolati), e questo al fine di conservare l'eventuale vincolo di destinazione dei singoli elementi costituenti. Questa relazione, nell'argomento "Risultato di amministrazione complessivo", riporta l'elenco delle principali voci di scomposizione del risultato. Se ritenuto necessario, ulteriori elementi di valutazione e/o dettaglio dal contenuto prettamente tecnico saranno trattati nell'eventuale Nota integrativa al rendiconto.

[D.Lgs.118/11, art.11/6e]

Residui in sofferenza (richiamo normativo). La relazione illustra (..) le ragioni della persistenza dei residui con anzianità superiore ai cinque anni e di maggiore consistenza, nonché sulla fondatezza degli stessi (prescrizione richiamata anche nel PaPR, 13.10.1e).

Considerazioni dell'ente. La chiusura del rendiconto è stata preceduta dalla ricognizione dei residui attivi relativi ad esercizi pregressi (riaccertamento ordinario) per verificare la fondatezza della rispettiva posizione giuridica originaria ed il permanere nel tempo della posizione creditoria. La ricognizione dei residui attivi ha permesso di individuare e gestire contabilmente le possibili situazioni dei crediti di dubbia e difficile esazione, di quelli riconosciuti assolutamente inesigibili, dei crediti riconosciuti insussistenti per la sopravvenuta estinzione legale del diritto o per l'indebito o erroneo accertamento originario del diritto al credito. L'eventuale presenza a rendiconto di situazioni attive di sofferenza, anche relativa ad eventuali residui attivi di anzianità superiore al quinquennio, è pertanto contabilmente giustificata.

Se ritenuto necessario, ulteriori elementi di valutazione e/o dettaglio dal contenuto prettamente tecnico saranno trattati nell'eventuale Nota integrativa al rendiconto.

[D.Lgs.118/11, art.11/6f]

Anticipazione tesoreria (richiamo normativo). La relazione illustra (..) l'elenco delle movimentazioni effettuate nel corso dell'esercizio sui capitoli di entrata e di spesa riguardanti l'anticipazione, evidenziando l'utilizzo medio e l'utilizzo massimo dell'anticipazione nel corso dell'anno, nel caso in cui il conto del bilancio, in deroga al principio generale dell'integrità, espone il saldo al 31 dicembre dell'anticipazione attivata al netto dei relativi rimborsi (prescrizione richiamata anche nel PaPR, 13.10.1f).

Considerazioni dell'ente. Per quanto riguarda il ricorso all'eventuale anticipazione di tesoreria, l'ente persegue un comportamento operativo teso ad evitare, o quanto meno a contenere, l'esposizione a breve verso il sistema bancario per non appesantire il bilancio con un'eccessiva spesa per interessi passivi.

Se ritenuto necessario, ulteriori elementi di valutazione e/o dettaglio dal contenuto prettamente tecnico saranno trattati nell'eventuale Nota integrativa al rendiconto.

[D.Lgs.118/11, art.11/6g]

Diritti reali godimento (richiamo normativo). La relazione richiama (..) l'elencazione dei diritti reali di godimento e la loro illustrazione.

Considerazioni dell'ente. Riguardo ai diritti reali di godimento, e cioè diritti che l'uomo può esercitare sui beni suscettibili che si trovano nella sua sfera di controllo o di esercizio (diritto di superficie, enfiteusi, usufrutto, uso, abitazione e servitù prediali), non ci sono particolari situazioni degne di nota rispetto quanto eventualmente segnalato in allegato al conto del patrimonio dell'ente (prescrizione richiamata anche nel PaPR, 13.10.1g).

Se ritenuto necessario, ulteriori elementi di valutazione e/o dettaglio dal contenuto prettamente tecnico saranno trattati nell'eventuale Nota integrativa al rendiconto.

[D.Lgs.118/11, art.11/6h]

Organismi strumentali (richiamo normativo). La relazione riprende (..) l'elenco dei propri enti e organismi strumentali, con la precisazione che i relativi rendiconti o bilanci di esercizio sono consultabili nel proprio sito internet (prescrizione richiamata anche nel PaPR, 13.10.1h)..

Considerazioni dell'ente. Le aziende speciali, e più in generale gli organi strumentali intimamente collegati all'ente che le ha costituite, sono soggetti a limiti stringenti riguardo al possibile svolgimento dell'attività al di fuori del territorio di appartenenza. Al pari delle partecipazioni in società, la costituzione di un'entità giuridica strumentale vincola l'ente per un periodo non breve, portando con se sia vantaggi che problemi di sostenibilità nel tempo.

Per quanto riguarda questo specifico esercizio, non ci sono state modifiche alla situazione preesistente degne di nota.

Se ritenuto necessario, ulteriori elementi di valutazione e/o dettaglio dal contenuto prettamente tecnico saranno trattati nell'eventuale Nota integrativa al rendiconto.

[D.Lgs.118/11, art.11/6i]

Partecipazioni (richiamo normativo). La relazione riprende (..) l'elenco delle partecipazioni dirette possedute con l'indicazione della relativa quota percentuale (prescrizione richiamata anche nel PaPR, 13.10.1i).

Considerazioni dell'ente. La legge attribuisce all'ente la facoltà di gestire i servizi pubblici locali anche per mezzo di società private, direttamente costituite o partecipate, ed indica così un modulo alternativo di gestione rispetto alla classica azienda speciale.

Se ritenuto necessario, ulteriori elementi di valutazione e/o dettaglio dal contenuto prettamente tecnico saranno trattati nell'eventuale Nota integrativa al rendiconto.

[D.Lgs.118/11, art.11/6j]

Crediti/debiti incrociati (richiamo normativo). La relazione descrive (..) gli esiti della verifica dei crediti e debiti reciproci con i propri enti strumentali e le società controllate e partecipate. La predetta informativa, asseverata dai rispettivi organi di revisione, evidenzia analiticamente eventuali discordanze e ne fornisce la motivazione (prescrizione richiamata anche nel PaPR, 13.10.1j).

Considerazioni dell'ente. La verifica sulla corrispondenza delle eventuali posizioni patrimoniali incrociate è effettuata in sede di predisposizione del bilancio consolidato, se obbligatorio. Il riscontro generico sulle poste finanziarie dell'ente non ha rilevato, comunque, particolari situazioni di questa natura.

Se ritenuto necessario, ulteriori elementi di valutazione e/o dettaglio dal contenuto prettamente tecnico saranno trattati nell'eventuale Nota integrativa al rendiconto.

[D.Lgs.118/11, art.11/6k]

Strumenti derivati (richiamo normativo). La relazione descrive (..) gli oneri e gli impegni sostenuti, derivanti da contratti relativi a strumenti finanziari derivati o da contratti di finanziamento che includono una componente derivata (prescrizione richiamata anche nel PaPR, 13.10.1k).

Considerazioni dell'ente. Per "strumenti derivati" si intendono i prodotti offerti dal mercato creditizio il cui valore dipende dall'andamento di un'attività sottostante che può essere di natura finanziaria, come ad esempio i titoli azionari, i tassi di interesse o l'andamento dei cambi, oppure di natura reale, come nel caso di oro, petrolio, e così via.

Se ritenuto necessario, ulteriori elementi di valutazione e/o dettaglio dal contenuto prettamente tecnico saranno trattati nell'eventuale Nota integrativa al rendiconto.

[D.Lgs.118/11, art.11/6l]

Garanzie prestate (richiamo normativo). La relazione descrive (..) l'elenco delle garanzie principali o sussidiarie prestate dall'ente a favore di enti e di altri soggetti ai sensi delle leggi vigenti, con l'indicazione delle eventuali richieste di escussione nei confronti dell'ente (prescrizione richiamata anche nel PaPR, 13.10.1l).

Considerazioni dell'ente. L'amministrazione può legittimamente concedere delle garanzie principali o sussidiarie a favore di altri soggetti e sottoscrivere i rispettivi documenti che vincolano l'ente nel tempo. Dal punto di vista prettamente patrimoniale, il valore complessivo delle garanzie prestate è riportato tra i conti d'ordine della contabilità economica mentre la concessione della singola garanzia non richiede, di regola, alcuna specifica registrazione finanziaria, né è soggetta a particolari restrizioni.

Se ritenuto necessario, ulteriori elementi di valutazione e/o dettaglio dal contenuto prettamente tecnico saranno trattati nell'eventuale Nota integrativa al rendiconto.

[D.Lgs.118/11, art.11/6m]

Patrimonio immobiliare (richiamo normativo). La relazione richiama (..) l'elenco descrittivo dei beni appartenenti al patrimonio immobiliare dell'ente alla data di chiusura dell'esercizio cui il conto si riferisce, con l'indicazione delle rispettive destinazioni e degli eventuali proventi da essi prodotti (prescrizione richiamata anche nel PaPR, 13.10.1m).

Considerazioni dell'ente. Il patrimonio immobiliare, come aggregato autonomo delle immobilizzazioni materiali del conto patrimoniale, è composto dai terreni, fabbricati, infrastrutture, impianti e macchinari ed altre voci simili. Il valore complessivo è riportato nell'argomento "Conto del patrimonio" di questa relazione mentre l'elenco dettagliato dei singoli cespiti è invece contenuto nell'inventario dei beni, a cui si rinvia.

[D.Lgs.118/11, art.11/6n]

Nota integrativa (richiamo normativo). La relazione riprende (..) gli elementi richiesti dall'articolo 2427 e dagli altri articoli del codice civile, nonché da altre norme di legge e dai documenti sui principi contabili applicabili (prescrizione richiamata anche nel PaPR, 13.10.1n).

Considerazioni dell'ente. Questo documento ufficiale si compone della Relazione sulla gestione, propriamente detta ed integrata, qualora se ne ravveda la necessità o l'opportunità, dalla corrispondente Nota integrativa dal contenuto prettamente tecnico. Mentre le informazioni di rendiconto riconducibili alle scelte originariamente disposte con il DUP sono presenti nella Relazione sulla gestione, le informazioni riconducibili a competenze di natura solo tecnica possono invece essere riportate nella Nota integrativa al

rendiconto. In questo ultimo caso, il contenuto della Nota integrativa diventa parte integrante della Relazione sulla gestione, propriamente detta.

Se ritenuto necessario, pertanto, ulteriori elementi di valutazione e/o dettaglio dal contenuto prettamente tecnico saranno trattati nell'eventuale Nota integrativa.

[D.Lgs.118/11, art.11/6o]

Risultati gestione (*richiamo normativo*). La relazione riporta (..) altre informazioni riguardanti i risultati della gestione, richieste dalla legge o necessarie per l'interpretazione del rendiconto (prescrizione richiamata anche nel PaPR, 13.10.1o).

Considerazioni dell'ente. Questa relazione, nelle sezioni denominate rispettivamente "Risultati finanziari d'esercizio" e "Situazione contabile a rendiconto", descrive ogni elemento di natura finanziaria ritenuto necessario o utile per la corretta interpretazione di questo rendiconto d'esercizio.

Rispetto del contenuto obbligatorio - Parte 2

Norme di riferimento

Il contenuto obbligatorio della Relazione sulla gestione è previsto da un sistema articolato di provvedimenti, e precisamente: il Testo unico sugli enti locali (D.Lgs. 267/00); l'Armonizzazione contabile (D.Lgs. 118/11); i Principi generali o postulati (allegato n.1 al D.Lgs.118/11); il Principio contabile applicato sulla programmazione (allegato n.4/1 al D.Lgs. 118/11); il Principio contabile applicato sulla contabilità finanziaria (allegato n.4/2 al D.Lgs. 118/2011); il Principio contabile applicato sulla contabilità economico patrimoniale (Allegato 4/3 al D.Lgs.118/2011). Questo documento rispetta fedelmente le prescrizioni previste da queste norme.

Di seguito, riporteremo gli obblighi previsti dai principi contabili (riferimento e contenuto) con le corrispondenti considerazioni dell'ente.



Principi generali o postulati

[Principio generale n.7]

Flessibilità (previsione normativa). È necessario che nella relazione illustrativa delle risultanze di esercizio si dia adeguata informazione sul numero, sull'entità e sulle ragioni che hanno portato a variazioni di bilancio in applicazione del principio e altresì sull'utilizzo degli strumenti ordinari di flessibilità previsti nel bilancio di previsione.

Considerazioni dell'ente. Durante la gestione sono stati rispettati i vincoli di contenuto, competenza deliberativa e tempistica riguardanti le norme di flessibilità di bilancio. In particolare, sono stati osservati i seguenti richiami di legge:

- il bilancio di previsione finanziario può subire variazioni nel corso dell'esercizio di competenza e di cassa sia nella parte prima, relativa alle entrate, che nella parte seconda, relativa alle spese, per ciascuno degli esercizi considerati nel documento (D.Lgs. 267/00, art.175/1);
- le variazioni al bilancio sono di competenza dell'organo consiliare salvo quelle previste dai commi 5-bis (variazioni di competenza dell'organo esecutivo) e 5-quater (variazioni di competenza del responsabile finanziario) (D.Lgs. 267/00, art.175/2);
- le variazioni al bilancio possono essere deliberate non oltre il 30 novembre di ciascun anno, fatte salve le variazioni che possono essere deliberate sino al 31 dicembre (istituzione di tipologie di entrata a destinazione vincolata e il correlato programma di spesa; istituzione di tipologie di entrata senza vincolo di destinazione, con stanziamento pari a zero, a seguito di accertamento e riscossione di entrate non previste in bilancio; utilizzo delle quote del risultato di amministrazione vincolato ed accantonato per le finalità per le quali sono stati previsti; reimputazione agli esercizi in cui sono esigibili, di obbligazioni riguardanti entrate vincolate già assunte e, se necessario, delle spese correlate; variazioni delle dotazioni di cassa; variazioni di competenza del responsabile finanziario; variazioni degli stanziamenti riguardanti i versamenti ai conti di tesoreria statale intestati all'ente e i versamenti a depositi bancari intestati all'ente) (D.Lgs. 267/00, art.175/3);
- mediante la variazione di assestamento generale, deliberata dall'organo consiliare dell'ente entro il 31 luglio di ciascun anno, si attua la verifica generale di tutte le voci di entrata e di uscita, compreso il fondo di riserva ed il fondo di cassa, al fine di assicurare il mantenimento del pareggio di bilancio (D.Lgs. 267/00, art.175/8);
- i prelevamenti dal fondo di riserva, dal fondo di riserva di cassa e dai fondi spese potenziali sono di competenza dell'organo esecutivo e possono essere deliberati sino al 31 dicembre di ciascun anno (D.Lgs. 267/00, art.176/1).

Principio contabile applicato concernente la programmazione di bilancio

[PaPR, 13.10.1]

Relazione sulla gestione. La Relazione è un documento illustrativo della gestione dell'ente, nonché dei fatti di rilievo verificatisi dopo la chiusura dell'esercizio. Contiene ogni eventuale informazione utile ad una migliore comprensione dei dati contabili ed illustra (...omissis).

Considerazioni dell'ente. Il principio contabile riproduce esattamente quanto già previsto dall'omonimo articolo del decreto legislativo sull'armonizzazione contabile ed a cui, pertanto, si rimanda (vedi più sopra le considerazioni dell'ente sull'avvenuto rispetto delle identiche prescrizioni richiamate dal D.Lgs.118/11, art.11/6).

[PaPR, 13.10.2]

Quote vincolate, accantonate e destinate del risultato. La relazione riepiloga e illustra gli utilizzi delle quote vincolate e accantonate del risultato di amministrazione al 1 gennaio dell'esercizio e gli elenchi analitici delle quote vincolate, accantonate e destinate agli investimenti che compongono il risultato di amministrazione descrivendo, con riferimento alle componenti, più rilevanti:

a) la gestione delle entrate vincolate e destinate agli investimenti provenienti dagli esercizi precedenti, confluite nel risultato di amministrazione al 1 gennaio dell'esercizio oggetto di rendiconto: l'importo applicato al bilancio, le spese impegnate e pagate nel corso dell'esercizio di riferimento finanziate da tali risorse, la cancellazione dei residui, il loro importo alla fine dell'esercizio e le cause che non hanno ancora consentito di spenderle;

b) le riduzioni dei fondi provenienti dagli esercizi precedenti, distinguendo gli utilizzi effettuati nel rispetto delle finalità e le riduzioni determinate dal venire meno dei rischi e delle passività potenziali per i quali erano stati accantonati;

c) la formazione di nuove economie di spesa, finanziate da entrate vincolate e destinate agli investimenti ed accertate nel corso dell'esercizio; il loro importo e le cause che hanno determinato le economie di spesa;

d) le motivazioni della costituzione di nuovi e maggiori accantonamenti finanziati da entrate accertate nel corso dell'esercizio, indicando, per quelli effettuati in sede di predisposizione del rendiconto, se tali accantonamenti hanno determinato un incremento del disavanzo di amministrazione e le cause che non hanno consentito di effettuarli nel bilancio.

Considerazioni dell'ente. L'ente, se ne ricorrevano i presupposti e comunque in modo unitario con gli altri prospetti obbligatori di rendiconto, ha predisposto gli allegati denominati a/1, a/2 ed a/3 che riportano in modo esauriente le informazioni richieste, e precisamente:

- Allegato a/1 (elenco analitico delle risorse accantonate nel risultato di amministrazione finale). Individua, in modo separato: a) le risorse accantonate all'inizio esercizio; b) quelle accantonate applicate in entrata al bilancio (utilizzo dei fondi accantonati attraverso l'applicazione in bilancio della corrispondente quota del risultato di amministrazione); c) le risorse accantonate stanziare nella parte spesa del bilancio; d) gli ulteriori accantonamenti effettuati in sede di rendiconto ed i corrispondenti utilizzi; e) la consistenza finale degli accantonamenti effettuati in sede di rendiconto.

- Allegato a/2 (elenco analitico delle risorse vincolate nel risultato di amministrazione). Individua, in modo separato: a) le risorse vincolate nel risultato di amministrazione presunto; b) le risorse vincolate applicate al bilancio; c) entrate vincolate accertate nell'esercizio; d) gli impegni finanziati da entrate vincolate accertate nell'esercizio o da quote vincolate del risultato di amministrazione; e) il FPV a rendiconto finanziato da entrate vincolate accertate nell'esercizio o da quote vincolate del risultato di amministrazione; f) la cancellazione di residui attivi vincolati, l'eliminazione del vincolo su quote del risultato di amministrazione e la cancellazione di residui passivi finanziati da risorse vincolate (gestione dei residui); g) la cancellazione di impegni finanziati da FPV dopo l'approvazione del rendiconto precedente e non reimpegnati nell'esercizio; h) le risorse vincolate a rendiconto; i) le risorse vincolate nel risultato di amministrazione.

- Allegato a/3 (elenco analitico delle risorse destinate agli investimenti nel risultato di amministrazione). Individua, in modo separato: a) le risorse destinate agli investimenti nel bilancio iniziale; b) le entrate destinate agli investimenti accertate nell'esercizio; c) gli impegni dell'esercizio finanziati da entrate destinate accertate nell'esercizio o da quote destinate del risultato di amministrazione; d) il FPV a rendiconto finanziato da entrate destinate accertate nell'esercizio o da quote destinate del risultato di amministrazione; e) la cancellazione di residui attivi costituiti da risorse destinate agli investimenti, l'eliminazione della destinazione su quote del risultato di amministrazione e la cancellazione di residui passivi finanziati da risorse destinate agli investimenti (gestione dei residui); f) le risorse destinate agli investimenti a rendiconto.

[PaPR, 13.10.2 (segue)]

Accantonamenti nel risultato di amministrazione. Infine la relazione da atto della congruità di tutti gli accantonamenti nel risultato di amministrazione al 31 dicembre dell'esercizio cui il rendiconto si riferisce e le motivazioni delle eventuali differenze rispetto agli accantonamenti minimi obbligatori previsti dai principi contabili.

Considerazioni dell'ente. La quota accantonata del risultato di amministrazione è costituita dall'accantonamento al fondo crediti di dubbia esigibilità e dagli accantonamenti per le passività potenziali (fondi spese e rischi). In presenza di crediti di dubbia e difficile esazione accertati nell'esercizio, è stato quindi effettuato, nei limiti di legge, un accantonamento al fondo crediti di dubbia esigibilità vincolando una quota dell'avanzo di amministrazione. L'accantonamento complessivo è stato invece ridotto in presenza di un credito, già oggetto di accantonamento, successivamente dichiarato inesigibile ed eliminato dai residui attivi. In presenza di un'obbligazione passiva condizionata al verificarsi di un evento, come l'esito del giudizio o del ricorso pendente, l'ente ha invece valutato se procedere ad accantonare in un fondo rischi le risorse necessarie per il pagamento degli oneri previsti dalla sentenza, stanziando nell'esercizio le relative spese e destinate, a fine esercizio, ad incrementare la quota del risultato destinata a coprire le eventuali spese della sentenza definitiva.

[PaPR, 13.10.3]

Ripiano disavanzi pregressi. La relazione analizza, se l'ente si trova in questa particolare situazione, la quota di disavanzo ripianata nel corso dell'esercizio distinguendo il disavanzo riferibile al riaccertamento straordinario da quello derivante dalla gestione.

Considerazioni dell'ente. Non ci sono considerazioni da fare sull'argomento in questione, dato che tutti i dati relativi al risultato di amministrazione sono già riportati nel corrispondente prospetto obbligatorio allegato al rendiconto di gestione.

Principio contabile applicato concernente la contabilità finanziaria

[PaCF, 3.7.5]

Quota avanzo costituito da stima di residui attivi da tributi. La componente dell'avanzo costituita da residui attivi (*..di entrate tributarie*) accertati sulla base di stime è evidenziata nella rappresentazione dell'avanzo di amministrazione.

Considerazioni dell'ente. L'ente, in presenza di residui attivi originati da accertamenti effettuati con criteri di stima, sempre relativi a casistiche espressamente autorizzate dalla legge o dai principi contabili, ha periodicamente effettuato la verifica sul grado di realizzazione di tali residui attivi e provvedendo, nel caso se ne rilevasse la necessità, all'eventuale operazione contabile di riaccertamento.

[PaCF, 5.2]

Operazioni IVA. L'ente fornisce informazioni riguardanti la gestione IVA nella relazione sulla gestione al consuntivo.

Considerazioni dell'ente. Nelle contabilità fiscalmente rilevanti dell'ente, le entrate e le spese sono state contabilizzate al lordo di IVA mentre per la determinazione della posizione IVA sono state adottate le scritture richieste dalle specifiche norme fiscali (registri IVA). L'ente, acquirente dei beni o servizi relativi allo svolgimento di attività per le quali non è soggetto passivo di IVA, ha provveduto a versare l'imposta sul valore aggiunto direttamente all'erario invece che al fornitore, effettuando così la scissione del pagamento dell'imponibile rispetto a quello dall'IVA (split payment). Ci si è anche avvalsi della facoltà di non effettuare il versamento IVA contestualmente al pagamento della fattura ma in sede di versamento periodico dell'imposta.

Principio contabile applicato concernente la contabilità economico-patrimoniale

[PaCE, 4.28]

Sopravvenienze attive e insussistenze del passivo. Sono indicati in tali voci i proventi, di competenza economica di esercizi precedenti, che derivano da incrementi a titolo definitivo del valore di attività (decrementi del valore di passività) rispetto alle stime precedentemente operate. Trovano allocazione in questa voce i maggiori crediti derivanti dal riaccertamento dei residui attivi effettuato nell'esercizio considerato e le altre variazioni positive del patrimonio non derivanti dal conto del bilancio, quali ad esempio, donazioni, acquisizioni gratuite, rettifiche positive per errori di rilevazione e valutazione nei precedenti esercizi. Nella relazione illustrativa al rendiconto deve essere dettagliata la composizione della voce.

Considerazioni dell'ente. Non ci sono particolari considerazioni da riportare sulle variazioni dell'attivo patrimoniale conseguenti al riaccertamento ordinario dei residui attivi, sulla variazione del passivo prodotta dal riaccertamento ordinario dei residui passivi, o relative a situazioni di natura particolare che abbiano comunque comportato modifiche significative nella consistenza delle attività o passività patrimoniali.

[PaCE, 4.36]

Risultato economico. Nel caso di errori dello stato patrimoniale iniziale la rettifica della posta patrimoniale deve essere rilevata in apposito prospetto, contenuto nella relazione sulla gestione allegata al rendiconto, il cui saldo costituisce una rettifica del patrimonio netto.

Considerazioni dell'ente. Non ci sono particolari segnalazioni da riferire circa la riapertura dell'attivo e del passivo patrimoniale rispetto all'ultima consistenza finale approvata. Le eventuali rettifiche conseguenti alla correzione di errori della precedente chiusura, pur comportando una variazione direttamente imputabile al patrimonio netto, non hanno modificato sostanzialmente l'equilibrio del conto patrimoniale.

[PaCE, 6.1.3]

Partecipazioni. La relazione sulla gestione allegata al rendiconto indica il criterio di valutazione adottato per tutte le partecipazioni azionarie e non azionarie in enti e società controllate e partecipate (se il costo storico o il metodo del patrimonio netto). La relazione illustra altresì le variazioni dei criteri di valutazione rispetto al precedente esercizio.

Considerazioni dell'ente. Le partecipazioni immobilizzate, sia azionarie che non, sono valutate con il criterio del costo, ridotto delle perdite durevoli di valore. Le partecipazioni in imprese controllate sono valutate in base al metodo del patrimonio netto. A tal fine, l'utile o la perdita d'esercizio della partecipata, debitamente rettificato, per la quota di pertinenza, porta ad un incremento o ad una riduzione del valore della partecipazione azionaria. Nell'esercizio successivo, a seguito dell'approvazione del rendiconto della gestione, gli eventuali utili derivanti dall'applicazione del metodo del patrimonio netto comportano l'iscrizione di una specifica riserva del patrimonio netto vincolata (PaCE 6.1.3a-b).

[PaCE, 6.3]

Patrimonio netto. L'amministrazione è chiamata a fornire un'adeguata informativa, nella relazione sulla gestione, sulla copertura dei risultati economici negativi di esercizio.

Considerazioni dell'ente. L'eventuale presenza di una variazione negativa (riduzione) nel patrimonio netto di questo esercizio rispetto a quello immediatamente precedente non produce effetti significativi sull'equilibrio patrimoniale, data la funzione prettamente

conoscitiva della contabilità economico patrimoniale (o solo patrimoniale) dell'ente pubblico.

[PaCE, 6.4]

Fondi rischi e oneri del passivo. Con l'espressione "passività potenziali" ci si riferisce a passività connesse a "potenzialità", cioè a situazioni già esistenti ma con esito pendente in quanto si risolveranno in futuro. Se una perdita connessa a una potenzialità è stata iscritta in bilancio, la situazione d'incertezza e l'ammontare dell'importo iscritto in bilancio sono indicati in nota integrativa se tali informazioni sono necessarie per una corretta comprensibilità del bilancio.

Considerazioni dell'ente. Non ci sono ulteriori elementi da introdurre in aggiunta a quanto già riportato, riguardo allo stesso fenomeno, nel precedente punto "PaPR, 13.10.2 - Accantonamenti nel risultato di amministrazione" .



RISULTATI FINANZIARI D'ESERCIZIO



Programmazione ed equilibri finali di bilancio

Programmazione iniziale ed equilibri definitivi

Il consiglio, con l'approvazione del documento unico di programmazione (DUP), aveva a suo tempo identificato gli obiettivi generali e destinato le risorse di bilancio. Il tutto, rispettando il pareggio tra risorse destinate (entrate) e relativi impieghi (uscite). Nel corso dell'esercizio, con le variazioni intervenute e in seguito all'applicazione del criterio di esigibilità dell'entrata e della spesa, gli stanziamenti hanno subito modifiche fino ad assestarsi nella configurazione finale, dove le previsioni assestate di entrata e di uscita continuano ad essere in equilibrio. Durante la gestione, l'amministrazione ha agito in quattro direzioni ben definite, e cioè la gestione corrente, gli interventi negli investimenti, l'utilizzo dei movimenti di fondi e la registrazione dei servizi per conto di terzi, dove ognuno di questi ambiti può essere inteso come un'entità autonoma. Di norma, le scelte inerenti le missioni con i relativi programmi riguardano solo i primi due contesti (corrente e investimenti) perché i servizi C/terzi sono semplici partite di giro mentre i movimenti di fondi interessano operazioni di entrata e uscita che si compensano. Le tabelle riportano gli equilibri definitivi di bilancio.



Entrate correnti (Stanziamenti comp.)			Uscite correnti (Stanziamenti comp.)		
Tributi	(+)	17.085.781,45	Spese correnti	(+)	26.755.288,50
Trasferimenti correnti	(+)	7.757.714,81	Sp. correnti assimilabili a investimenti	(-)	0,00
Extratributarie	(+)	2.060.218,34	Rimborso di prestiti	(+)	90.967,36
Entr. correnti specifiche per investimenti	(-)	1.340.000,00	Impieghi ordinari		26.846.255,86
Entr. correnti generiche per investimenti	(-)	0,00	Disavanzo applicato a bilancio corrente	(+)	0,00
Risorse ordinarie		25.563.714,60	Investimenti assimilabili a sp. correnti	(+)	0,00
FPV per spese correnti (FPV/E)	(+)	1.183.113,91	Impieghi straordinari		0,00
Avanzo a finanziamento bil. corrente	(+)	37.927,35			
Entrate C/capitale per spese correnti	(+)	250.000,00			
Accensione prestiti per spese correnti	(+)	0,00			
Risorse straordinarie		1.471.041,26			
Totale		27.034.755,86	Totale		26.846.255,86

Entrate investimenti (Stanziamenti comp.)			Uscite investimenti (Stanziamenti comp.)		
Entrate in C/capitale	(+)	4.689.953,33	Spese in conto capitale	(+)	17.500.796,96
Entrate C/capitale per spese correnti	(-)	250.000,00	Investimenti assimilabili a sp. correnti	(-)	0,00
Risorse ordinarie		4.439.953,33	Impieghi ordinari		17.500.796,96
FPV per spese in C/capitale (FPV/E)	(+)	7.152.788,80	Sp. correnti assimilabili a investimenti	(+)	0,00
Avanzo a finanziamento investimenti	(+)	3.449.223,86	Incremento di attività finanziarie	(+)	958.108,75
Entrate correnti che finanziano invest.	(+)	1.340.000,00	Attività finanz. assimilabili a mov. fondi	(-)	958.108,75
Riduzioni di attività finanziarie	(+)	958.108,75	Impieghi straordinari		0,00
Attività finanz. assimilabili a mov. fondi	(-)	958.108,75			
Accensione prestiti	(+)	930.330,97			
Accensione prestiti per spese correnti	(-)	0,00			
Risorse onerose		12.872.343,63			
Totale		17.312.296,96	Totale		17.500.796,96

Riepilogo entrate 2020			Riepilogo uscite 2020		
Correnti	(+)	27.034.755,86	Correnti	(+)	26.846.255,86
Investimenti	(+)	17.312.296,96	Investimenti	(+)	17.500.796,96
Movimenti di fondi	(+)	1.958.108,75	Movimenti di fondi	(+)	1.958.108,75
Entrate destinate ai programmi		46.305.161,57	Uscite destinate ai programmi		46.305.161,57
Servizi conto terzi		5.969.487,42	Servizi conto terzi		5.969.487,42
Altre entrate		5.969.487,42	Altre uscite		5.969.487,42
Totale		52.274.648,99	Totale		52.274.648,99

Risultato di amministrazione

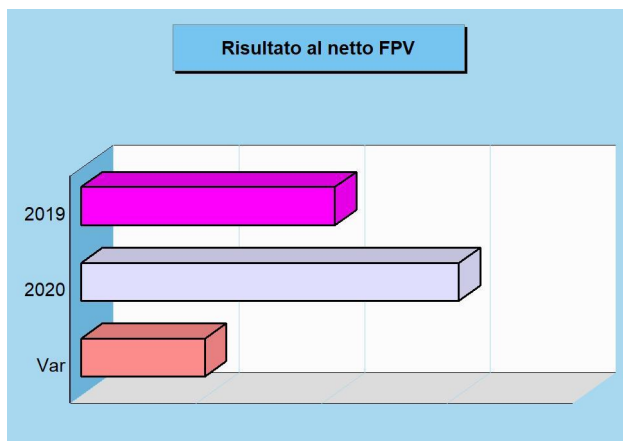
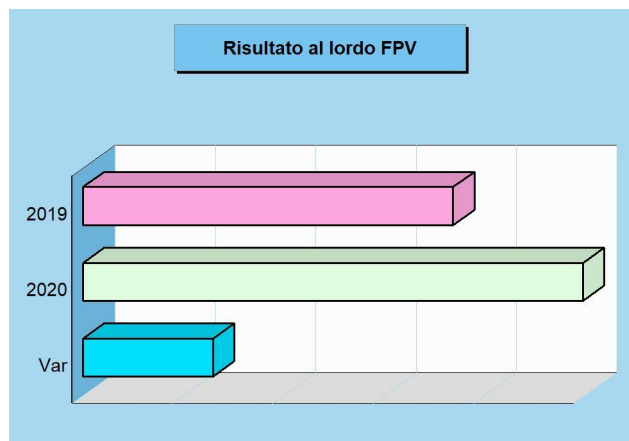
Rendiconto e risultato di esercizio

Il conto consuntivo è il documento ufficiale con cui ogni amministrazione rende conto ai cittadini su come siano stati realmente impiegati i soldi pubblici gestiti in un determinato arco di tempo (esercizio). Conti alla mano, si tratta di spiegare dove e come sono state gestite le risorse reperite nell'anno e di misurare gli effettivi risultati conseguiti, questi ultimi ottenuti con il lavoro messo in atto dall'intera struttura. L'obiettivo è quello di misurare lo stato di salute dell'ente, confrontando le aspettative con i risultati oggettivi. Il rendiconto può terminare con un risultato positivo, chiamato avanzo, oppure in disavanzo. Le tabelle, con i rispettivi grafici, riportano il risultato conseguito negli ultimi due esercizi con il relativo scostamento (variazione di periodo).



Risultato 2020 e tendenza in atto

Denominazione		2019	2020	Variazione
Fondo di cassa iniziale	(+)	15.102.181,74	17.823.991,71	2.721.809,97
Riscossioni	(+)	30.689.481,13	31.932.776,37	1.243.295,24
Pagamenti	(-)	27.967.671,16	27.816.942,39	-150.728,77
Situazione contabile di cassa		17.823.991,71	21.939.825,69	4.115.833,98
Pagamenti per azioni esecutive non regolarizzate al 31.12	(-)	0,00	0,00	0,00
Fondo di cassa finale		17.823.991,71	21.939.825,69	4.115.833,98
Residui attivi	(+)	7.928.716,67	9.117.327,35	1.188.610,68
Residui passivi	(-)	7.319.682,05	6.151.456,38	-1.168.225,67
Risultato contabile (al lordo FPV/U)		18.433.026,33	24.905.696,66	6.472.670,33
FPV per spese correnti (FPV/U)	(-)	1.183.113,91	1.509.296,19	326.182,28
FPV per spese in C/capitale (FPV/U)	(-)	7.152.788,80	8.366.732,79	1.213.943,99
Risultato effettivo		10.097.123,62	15.029.667,68	4.932.544,06



Composizione del risultato 2020 e copertura dei vincoli

Vincoli sul risultato

Parte accantonata	(b)	5.716.986,48
Parte vincolata	(c)	4.115.797,02
Parte destinata agli investimenti	(d)	296.565,87
Vincoli complessivi		10.129.349,37

Verifica sulla copertura effettiva dei vincoli

Risultato di amministrazione	(a)	15.029.667,68
Vincoli complessivi		10.129.349,37
Differenza (a-b-c-d) (e)		4.900.318,31
Eccedenza dell'avanzo sui vincoli		4.900.318,31
Disavanzo da ripianare per il ripristino dei vincoli		-

Risultato di gestione

Gestione della competenza e FPV

Il conto del bilancio, quale sintesi contabile dell'intera attività finanziaria, si chiude con un risultato di avanzo o disavanzo, originato dal risultato ottenuto dalle gestioni di competenza e residui. La somma dei due importi fornisce il valore totale del risultato mentre l'analisi disaggregata offre maggiori informazioni su come l'ente, in concreto, abbia finanziato il fabbisogno di spesa del singolo esercizio. Il criterio di attribuzione del singolo impegno nell'esercizio in cui la spesa diventerà esigibile, ottenuto con l'applicazione della tecnica del fondo pluriennale vincolato, altera in modo artificiale il risultato della competenza perché riduce l'importo degli impegni conservati nell'esercizio. Questo difetto viene corretto considerando il FPV in spesa "come impegnato".



Entrate correnti (Accertamenti comp.)

Tributi	(+)	17.136.157,65
Trasferimenti correnti	(+)	7.209.672,84
Extratributarie	(+)	2.188.206,45
Entr. correnti specifiche per investimenti	(-)	1.253.966,91
Entr. correnti generiche per investimenti	(-)	0,00
Risorse ordinarie		25.280.070,03
FPV per spese correnti (FPV/E)	(+)	1.183.113,91
Avanzo a finanziamento bil. corrente	(+)	37.927,35
Entrate C/capitale per spese correnti	(+)	153.092,04
Accensione prestiti per spese correnti	(+)	0,00
Risorse straordinarie		1.374.133,30
Totale		26.654.203,33

Uscite correnti (Impegni comp.)

Spese correnti	(+)	18.620.937,27
Sp. correnti assimilabili a investimenti	(-)	0,00
Rimborso di prestiti	(+)	90.967,36
Impieghi ordinari		18.711.904,63
FPV per spese correnti (FPV/U)	(+)	1.509.296,19
Disavanzo applicato a bilancio corrente	(+)	0,00
Investimenti assimilabili a sp. correnti	(+)	0,00
Impieghi straordinari		1.509.296,19
Totale		20.221.200,82

Entrate investimenti (Accertamenti comp.)

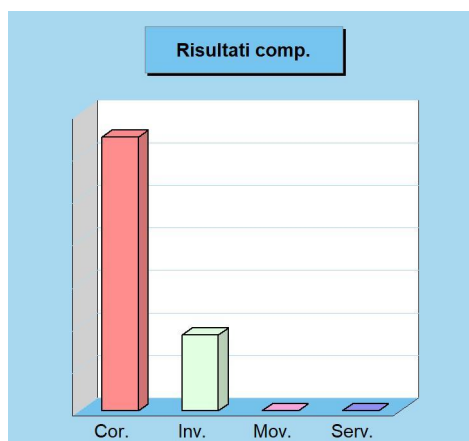
Entrate in C/capitale	(+)	3.325.605,32
Entrate C/capitale per spese correnti	(-)	153.092,04
Risorse ordinarie		3.172.513,28
FPV per spese in C/capitale (FPV/E)	(+)	7.152.788,80
Avanzo a finanziamento investimenti	(+)	3.449.223,86
Entrate correnti che finanziano invest.	(+)	1.253.966,91
Riduzioni di attività finanziarie	(+)	16.666,67
Attività finanz. assimilabili a mov. fondi	(-)	16.666,67
Accensione prestiti	(+)	0,00
Accensione prestiti per spese correnti	(-)	0,00
Risorse onerose		11.855.979,57
Totale		15.028.492,85

Uscite investimenti (Impegni comp.)

Spese in conto capitale	(+)	4.884.964,98
Investimenti assimilabili a sp. correnti	(-)	0,00
Impieghi ordinari		4.884.964,98
FPV per spese in C/capitale	(+)	8.366.732,79
Sp. correnti assimilabili a investimenti	(+)	0,00
Incremento di attività finanziarie	(+)	16.666,67
Attività finanz. assimilabili a mov. fondi	(-)	16.666,67
Impieghi straordinari		8.366.732,79
Totale		13.251.697,77

Risultato della gestione (competenza)

Denominazione	Accertamenti	Impegni	Risultato
Corrente	(+)	26.654.203,33	20.221.200,82
Investimenti	(+)	15.028.492,85	13.251.697,77
Movimento fondi	(+)	16.666,67	16.666,67
Parziale		41.699.362,85	33.489.565,26
Servizi conto terzi	(+)	3.297.751,34	3.297.751,34
Totale		44.997.114,19	36.787.316,60



Risultato di cassa

Previsioni di cassa e operazioni di tesoreria

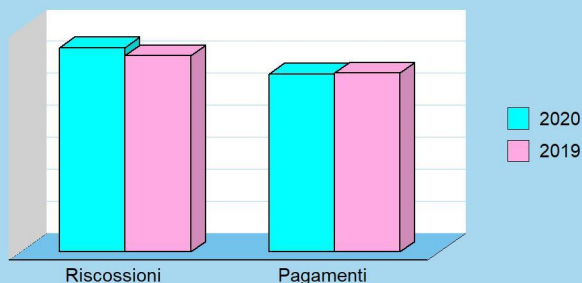
La previsione e la registrazione dei movimenti di cassa riguarda solo il primo dei tre anni della programmazione di bilancio ed abbraccia sia la gestione di competenza che quella dei residui (situazione di credito e debito ereditate dall'anno precedente). Nel corso dell'esercizio le previsioni si sono tradotte in movimenti effettivi con la conseguente emissione, da parte dell'ente, delle reversali d'incasso (entrate) e dei mandati di pagamento (uscite). Il tesoriere, a fronte di queste autorizzazioni ad incassare ed a pagare, ha operato i movimenti di cassa con i conseguenti accrediti ed addebiti in conto. Il saldo finale di queste operazioni, sommato alla consistenza iniziale del fondo cassa, determina l'ammontare complessivo della giacenza di tesoreria (fondo finale di cassa).



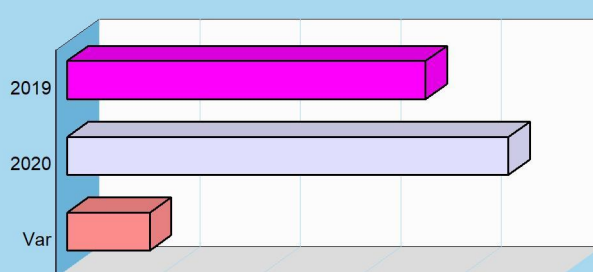
Situazione di cassa 2020 e tendenza in atto

Denominazione		2019	2020	Variazione
Fondo di cassa iniziale	(+)	15.102.181,74	17.823.991,71	2.721.809,97
Riscossioni	(+)	30.689.481,13	31.932.776,37	1.243.295,24
Pagamenti	(-)	27.967.671,16	27.816.942,39	-150.728,77
Situazione contabile di cassa		17.823.991,71	21.939.825,69	4.115.833,98
Pagamenti per azioni esecutive non regolarizzate al 31.12	(-)	0,00	0,00	0,00
Fondo di cassa finale		17.823.991,71	21.939.825,69	4.115.833,98

Riscossioni e pagamenti



Fondo di cassa finale



Entrate (movimenti di cassa 2020)

Denominazione		Previsioni	Riscossioni
Tributi	(+)	18.781.879,42	16.085.622,99
Trasferimenti	(+)	7.974.309,61	7.164.239,71
Extratributarie	(+)	2.810.499,28	2.047.800,92
Entrate C/capitale	(+)	4.854.019,36	3.328.031,27
Riduzioni finanziarie	(+)	971.442,08	13.333,33
Accensione prestiti	(+)	975.473,18	0,00
Anticipazioni	(+)	1.000.000,00	0,00
Entrate C/terzi	(+)	6.156.681,94	3.293.748,15
Somma		43.524.304,87	31.932.776,37
FPV entrata (FPV/E)	(+)	-	-
Avanzo applicato	(+)	-	-
Parziale		43.524.304,87	31.932.776,37
Fondo iniz. di cassa	(+)	17.823.991,71	17.823.991,71
Totale		61.348.296,58	49.756.768,08

Uscite (movimenti di cassa 2020)

Denominazione		Previsioni	Pagamenti
Spese correnti	(+)	29.066.985,30	19.383.466,07
Spese C/capitale	(+)	10.981.490,84	4.919.805,43
Incr. att. finanziarie	(+)	958.108,75	16.666,67
Rimborso prestiti	(+)	90.967,36	90.967,36
Chiusura anticipaz.	(+)	1.000.000,00	0,00
Uscite C/terzi	(+)	6.443.042,33	3.406.036,86
Somma		48.540.594,58	27.816.942,39
FPV uscita (FPV/U)	(+)	-	-
Disavanzo applicato	(+)	-	-
Parziale		48.540.594,58	27.816.942,39
Totale		48.540.594,58	27.816.942,39



SITUAZIONE CONTABILE A RENDICONTO



Gestione delle entrate di competenza

Dalla previsione all'accertamento e incasso

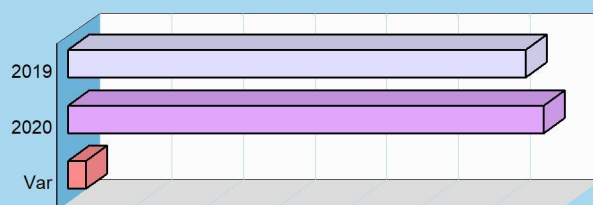
L'ammontare complessivo della spesa impiegata nelle diverse missioni e programmi dipende dalla disponibilità effettiva di risorse che, nella contabilità pubblica come per altro anche in quella privata, si traducono poi in interventi di parte corrente o in investimenti a medio o lungo termine. Partendo da questa constatazione, i prospetti successivi indicano l'ammontare delle risorse complessivamente previste nell'esercizio appena chiuso (stanziamenti definitivi) mostrando, inoltre, quante di queste entrate si sono tradotte in effettive disponibilità utilizzabili per la copertura della spesa corrente o di quella in conto capitale (accertamenti) o per l'attivazione dei concreti movimenti di cassa (riscossioni) e quale, infine, sia stata la loro composizione contabile.



Rendiconto 2020 e tendenza in atto (accert. comp.)

Accertamenti		2019	2020
Tributi (+)		20.835.532,15	17.136.157,65
Trasferim. correnti (+)		697.589,54	7.209.672,84
Extratributarie (+)		4.214.097,89	2.188.206,45
Entrate C/capitale (+)		2.502.439,76	3.325.605,32
Riduzioni finanziarie (+)		13.333,33	16.666,67
Accensione prestiti (+)		0,00	0,00
Anticipazioni (+)		0,00	0,00
Entrate C/terzi (+)		3.658.193,21	3.297.751,34
Totale		31.921.185,88	33.174.060,27

Andamento accertamenti competenza

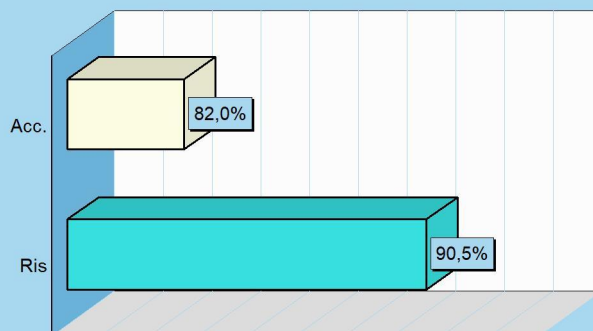


Stato accertam. e grado riscossione (accert. comp.)

Competenza	Accertamenti	Riscossioni
	33.174.060,27	30.016.959,61

Composizione	% Accertato	% Riscosso
Tributi	100,3%	88,2%
Trasferim. correnti	92,9%	96,7%
Extratributarie	106,2%	66,4%
Entrate C/capitale	70,9%	97,1%
Riduzioni finanziarie	1,7%	-
Accensione prestiti	-	-
Anticipazioni	-	-
Entrate C/terzi	55,2%	98,4%
Totale	82,0%	90,5%

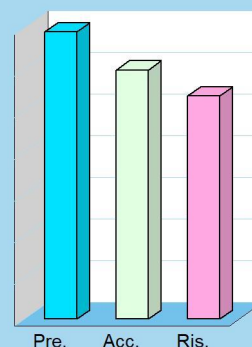
Accertamento e riscossione %



Movimenti contabili (competenza 2020)

Denominazione	Stanz. finali	Accertamenti	Riscossioni
Tributi (+)	17.085.781,45	17.136.157,65	15.119.520,36
Trasferimenti correnti (+)	7.757.714,81	7.209.672,84	6.969.482,83
Extratributarie (+)	2.060.218,34	2.188.206,45	1.452.291,01
Entrate C/capitale (+)	4.689.953,33	3.325.605,32	3.230.116,44
Riduzioni finanziarie (+)	958.108,75	16.666,67	0,00
Accensione prestiti (+)	930.330,97	0,00	0,00
Anticipazioni (+)	1.000.000,00	0,00	0,00
Parziale	34.482.107,65	29.876.308,93	26.771.410,64
Entrate C/terzi (+)	5.969.487,42	3.297.751,34	3.245.548,97
Totale	40.451.595,07	33.174.060,27	30.016.959,61

Movimenti



Gestione delle uscite di competenza

Dalla previsione all'impegno e pagamento

Le uscite sono costituite da spese correnti, investimenti, rimborso di prestiti e servizi per conto terzi. L'ammontare dei mezzi effettivamente spendibili dipende dal volume di entrate che sono state realmente reperite. L'ente pubblico utilizza le risorse seguendo un preciso iter procedurale. Si parte dalle previsioni di spesa, dove l'amministrazione programma gli interventi riportandoli nel bilancio; si prosegue, poi, con l'impegno delle somme esigibili o meno nell'anno e la conseguente formazione dei debiti verso terzi; si termina, infine, con il pagamento dei debiti maturati. I prospetti indicano l'ammontare delle risorse previste mostrando quante di queste si sono poi tradotte in effettive spese correnti o in C/capitale (impegni) ed in concreti movimenti di cassa (pagamenti).



Rendiconto 2020 e tendenza in atto (impegni. comp.)

Impegni		2019	2020
Spese correnti (+)		21.549.973,86	18.620.937,27
Spese C/capitale (+)		3.406.000,22	4.884.964,98
Incr. att. finanziarie (+)		13.333,33	16.666,67
Rimborso prestiti (+)		884.028,78	90.967,36
Chiusura anticipaz. (+)		0,00	0,00
Uscite C/terzi (+)		3.658.193,21	3.297.751,34
Totale		29.511.529,40	26.911.287,62

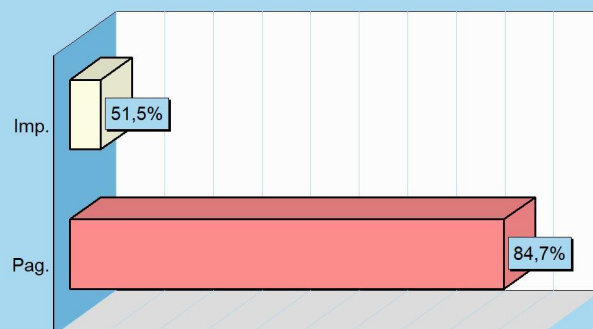
Andamento impegni competenza



Stato di impegno e grado di pagamento (imp. comp.)

Competenza	Impegni	Pagamenti
	26.911.287,62	22.796.768,94

Impegni e pagamenti %

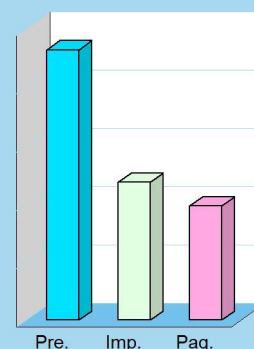


Composizione	% Impegnato	% Pagato
Spese correnti	69,6%	81,5%
Spese C/capitale	27,9%	88,0%
Incr. att. finanziarie	1,7%	100,0%
Rimborso prestiti	100,0%	100,0%
Chiusura anticipaz.	-	-
Uscite C/terzi	55,2%	97,6%
Totale	51,5%	84,7%

Movimenti contabili (competenza 2020)

Denominazione	Stanz. finali	Impegni	Pagamenti
Spese correnti (+)	26.755.288,50	18.620.937,27	15.173.865,94
Spese C/capitale (+)	17.500.796,96	4.884.964,98	4.296.716,90
Incr. att. finanziarie (+)	958.108,75	16.666,67	16.666,67
Rimborso prestiti (+)	90.967,36	90.967,36	90.967,36
Chiusura anticipaz. (+)	1.000.000,00	0,00	0,00
Parziale	46.305.161,57	23.613.536,28	19.578.216,87
Uscite C/terzi (+)	5.969.487,42	3.297.751,34	3.218.552,07
Totale	52.274.648,99	26.911.287,62	22.796.768,94

Movimenti



Finanziamento del bilancio corrente

Risorse e impieghi per il funzionamento

Come ogni altra entità economica destinata ad erogare servizi, anche l'ente locale sostiene dei costi, sia fissi che variabili, per fare funzionare la struttura. Il fabbisogno richiesto dal funzionamento dell'apparato, come gli oneri per il personale (stipendi, contributi), l'acquisto di beni di consumo (cancelleria, ricambi), le prestazioni di servizi (luce, gas, telefono), unitamente al rimborso di prestiti, hanno sempre bisogno di adeguati finanziamenti. I mezzi destinati a tale scopo hanno una natura ordinaria, come i tributi, i contributi in C/gestione, le entrate extra tributarie. Altre fonti, come l'avanzo applicato per il finanziamento della spesa corrente o il fondo pluriennale stanziato in entrata (FPV/E), essendo risorse già acquisite in esercizi precedenti, hanno invece natura straordinaria.



Rendiconto suddiviso nelle componenti

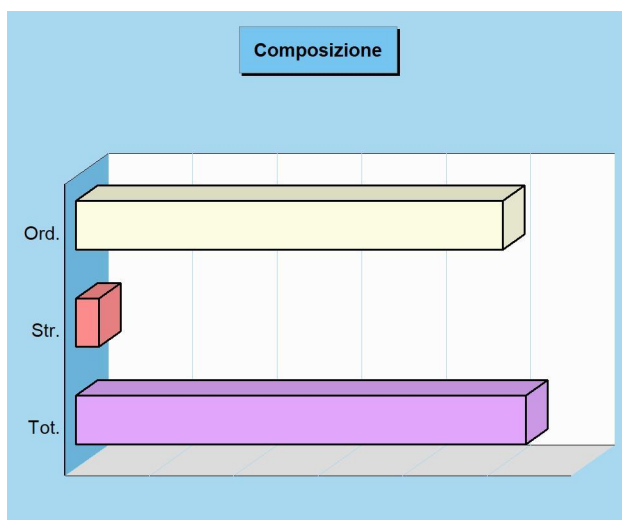
Il fabbisogno di spesa corrente deve essere sempre fronteggiato con pari risorse di entrata. Ma utilizzare le disponibilità per far funzionare la macchina operativa è cosa ben diversa dal destinare quelle stesse risorse al versante delle opere pubbliche: variano finalità e vincoli. La tabella divide la situazione di rendiconto nelle diverse componenti separando le risorse destinate alla gestione (bilancio corrente), le spese in C/capitale (investimenti) e le operazioni finanziarie (fondi e C/terzi).

Competenza 2020

Bilancio	Accertamenti	Impegni
Corrente	26.654.203,33	20.221.200,82
Investimenti	15.028.492,85	13.251.697,77
Movimento fondi	16.666,67	16.666,67
Servizi conto terzi	3.297.751,34	3.297.751,34
Totale	44.997.114,19	36.787.316,60

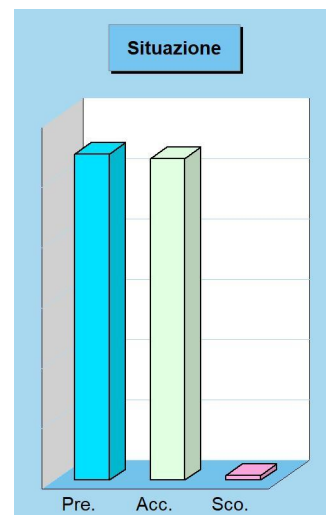
Modalità di Finanziamento bilancio corrente 2020

Accertamenti	2020
Tributi (+)	17.136.157,65
Trasferimenti correnti (+)	7.209.672,84
Extratributarie (+)	2.188.206,45
Entr. correnti specifiche per investimenti (-)	1.253.966,91
Entr. correnti generiche per investimenti (-)	0,00
Risorse ordinarie	25.280.070,03
FPV per spese correnti (FPV/E) (+)	1.183.113,91
Avanzo a finanziamento bil. corrente (+)	37.927,35
Entrate C/capitale per spese correnti (+)	153.092,04
Accensione di prestiti per spese correnti (+)	0,00
Risorse straordinarie	1.374.133,30
Totale	26.654.203,33



Stato di finanziamento bilancio corrente 2020

Entrate	Previsione	Accertamenti	Scostamento
Tributi (+)	17.085.781,45	17.136.157,65	-50.376,20
Trasferimenti correnti (+)	7.757.714,81	7.209.672,84	548.041,97
Extratributarie (+)	2.060.218,34	2.188.206,45	-127.988,11
Entr. correnti spec. per investimenti (-)	1.340.000,00	1.253.966,91	86.033,09
Entr. correnti gen. per investimenti (-)	0,00	0,00	0,00
Risorse ordinarie	25.563.714,60	25.280.070,03	283.644,57
FPV per spese correnti (FPV/E) (+)	1.183.113,91	1.183.113,91	0,00
Avanzo a finanziamento bil. corrente (+)	37.927,35	37.927,35	0,00
Entrate C/capitale per spese correnti (+)	250.000,00	153.092,04	96.907,96
Accensione prestiti per spese correnti (+)	0,00	0,00	0,00
Risorse straordinarie	1.471.041,26	1.374.133,30	96.907,96
Totale	27.034.755,86	26.654.203,33	380.552,53



Finanziamento del bilancio investimenti

Risorse e impieghi per gli investimenti

L'ente, oltre che a garantire il regolare funzionamento della struttura, può destinare le proprie entrate per acquisire o migliorare le dotazioni infrastrutturali. In questo modo si viene ad assicurare un livello di mezzi strumentali tali da garantire l'erogazione di servizi di buona qualità. Le risorse di parte investimento possono essere gratuite, come i contributi in conto capitale, le alienazioni di beni, il risparmio corrente, oppure onerosa, come il ricorso al credito. In quest'ultimo caso, il rimborso del mutuo inciderà sul bilancio corrente fino alla sua completa restituzione. Le fonti di entrata possono avere sia natura ordinaria che straordinaria, come le risorse che provengono da esercizi precedenti. È questo il caso dell'avanzo e del fondo pluriennale (FPV/E).



Consuntivo e componenti elementari

Diversamente dalla parte corrente, il budget destinato alle infrastrutture richiede il preventivo finanziamento di tutta la spesa. La componente per gli investimenti, però, è molto influenzata dalla disponibilità di risorse concesse da altri enti pubblici nella forma di contributi in C/capitale. La tabella divide la situazione di rendiconto nelle diverse componenti separando le risorse destinate alla gestione (bilancio corrente), le spese in C/capitale (investimenti) e le operazioni finanziarie (fondi e C/terzi).

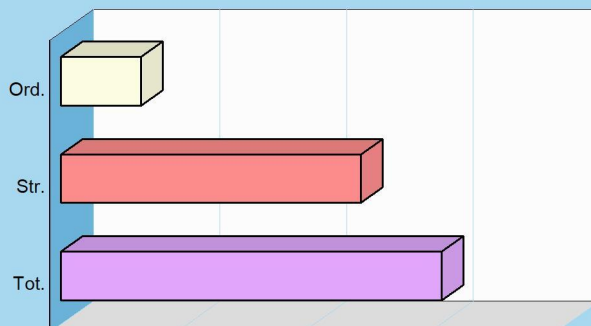
Competenza 2020

Bilancio	Accertamenti	Impegni
Corrente	26.654.203,33	20.221.200,82
Investimenti	15.028.492,85	13.251.697,77
Movimento fondi	16.666,67	16.666,67
Servizi conto terzi	3.297.751,34	3.297.751,34
Totale	44.997.114,19	36.787.316,60

Modalità di Finanziamento bilancio investimenti 2020

Accertamenti		2020
Entrate in C/capitale	(+)	3.325.605,32
Entrate C/capitale per spese correnti	(-)	153.092,04
Risorse ordinarie		3.172.513,28
FPV per spese in C/capitale (FPV/E)	(+)	7.152.788,80
Avanzo a finanziamento investimenti	(+)	3.449.223,86
Entrate correnti che finanziano inv.	(+)	1.253.966,91
Riduzioni di attività finanziarie	(+)	16.666,67
Attività finanz. assimilabili a mov. fondi	(-)	16.666,67
Accensione prestiti	(+)	0,00
Accensione prestiti per spese correnti	(-)	0,00
Risorse straordinarie		11.855.979,57
Totale		15.028.492,85

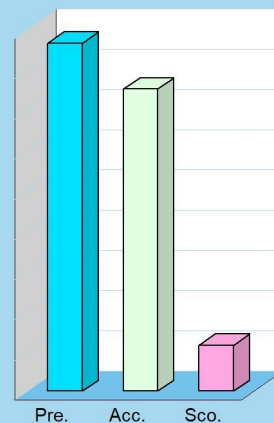
Composizione



Stato di finanziamento bilancio investimenti 2020

Entrate		Previsione	Accertamenti	Scostamento
Entrate in C/capitale	(+)	4.689.953,33	3.325.605,32	1.364.348,01
Entrate C/capitale spese correnti	(-)	250.000,00	153.092,04	96.907,96
Risorse ordinarie		4.439.953,33	3.172.513,28	1.267.440,05
FPV spese C/capitale (FPV/E)	(+)	7.152.788,80	7.152.788,80	0,00
Avanzo a finanziamento invest.	(+)	3.449.223,86	3.449.223,86	0,00
Entrate correnti che finanz. inv.	(+)	1.340.000,00	1.253.966,91	86.033,09
Riduzioni di attività finanziarie	(+)	958.108,75	16.666,67	941.442,08
Attività fin. assimil. a mov. fondi	(-)	958.108,75	16.666,67	941.442,08
Accensione prestiti	(+)	930.330,97	0,00	930.330,97
Acc. prestiti per spese correnti	(-)	0,00	0,00	0,00
Risorse straordinarie		12.872.343,63	11.855.979,57	1.016.364,06
Totale		17.312.296,96	15.028.492,85	2.283.804,11

Situazione

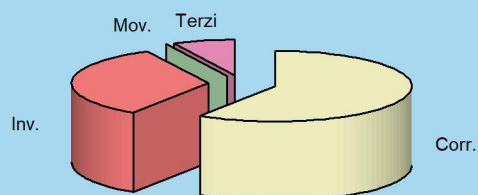


Ricorso al FPV e all'avanzo di esercizi precedenti

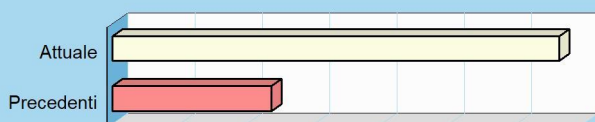
Origine delle risorse attivate

L'equilibrio complessivo di rendiconto (competenza), con il conseguente finanziamento del fabbisogno di spesa, è il risultato dalla corrispondenza tra il totale delle entrate, comprensive del fondo pluriennale vincolato (FPV/E) e dell'avanzo di amministrazione applicato, contrapposto al totale delle uscite, comprensive degli stanziamenti relativi al fondo pluriennale vincolato (FPV/U) unito all'eventuale disavanzo applicato per il ripiano di deficit pregressi. Il completo finanziamento di questo fabbisogno, pertanto, può essere stato ottenuto con le sole risorse attivate nell'esercizio (competenza) oppure ricorrendo anche a fonti di entrata già accertate in esercizi precedenti, come il citato avanzo e il fondo pluriennale stanziato in entrata. I successivi prospetti individuano le due componenti.

Bilancio per fonte di finanziamento



Esercizio di origine del finanziamento




Esercizio di origine dei finanziamenti di bilancio

Bilancio	Accertamenti 2020	Acc. precedenti
Corrente	25.433.162,07	1.221.041,26
Investimenti	4.426.480,19	10.602.012,66
Movimento fondi	16.666,67	-
Servizi conto terzi	3.297.751,34	-
Totale	33.174.060,27	11.823.053,92

Bilancio corrente - Origine del finanziamento

Entrate		Accertam. 2020	Accertam. prec.	Totale
Tributi	(+)	17.136.157,65	-	17.136.157,65
Trasferimenti correnti	(+)	7.209.672,84	-	7.209.672,84
Extratributarie	(+)	2.188.206,45	-	2.188.206,45
Entr. corr. spec. per investimenti	(-)	1.253.966,91	-	1.253.966,91
Entr. corr. gen. per investimenti	(-)	0,00	-	0,00
Risorse ordinarie		25.280.070,03	0,00	25.280.070,03
FPV spese correnti (FPV/E)	(+)	-	1.183.113,91	1.183.113,91
Avanzo a finanziam. bil. corrente	(+)	-	37.927,35	37.927,35
Entrate C/capitale per sp. correnti	(+)	153.092,04	-	153.092,04
Accensione prestiti per sp. correnti	(+)	0,00	-	0,00
Risorse straordinarie		153.092,04	1.221.041,26	1.374.133,30
Totale		25.433.162,07	1.221.041,26	26.654.203,33

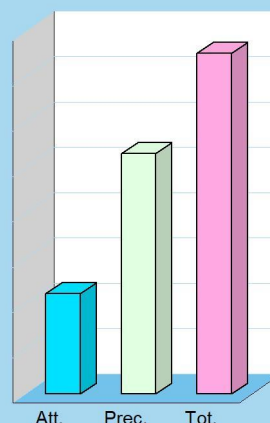
Origine risorsa



Bilancio investimenti - Origine del finanziamento

Entrate		Accertam. 2020	Accertam. prec.	Totale
Entrate in C/capitale	(+)	3.325.605,32	-	3.325.605,32
Entrate C/capitale per sp. correnti	(-)	153.092,04	-	153.092,04
Risorse ordinarie		3.172.513,28	0,00	3.172.513,28
FPV spese in C/capitale (FPV/E)	(+)	-	7.152.788,80	7.152.788,80
Avanzo a finanziam. investimenti	(+)	-	3.449.223,86	3.449.223,86
Entrate correnti che finanziano inv.	(+)	1.253.966,91	-	1.253.966,91
Riduzioni di attività finanziarie	(+)	16.666,67	-	16.666,67
Attività fin. assimilab. a mov. fondi	(-)	16.666,67	-	16.666,67
Accensione prestiti	(+)	0,00	-	0,00
Accensione prestiti per sp. correnti	(-)	0,00	-	0,00
Risorse straordinarie		1.253.966,91	10.602.012,66	11.855.979,57
Totale		4.426.480,19	10.602.012,66	15.028.492,85

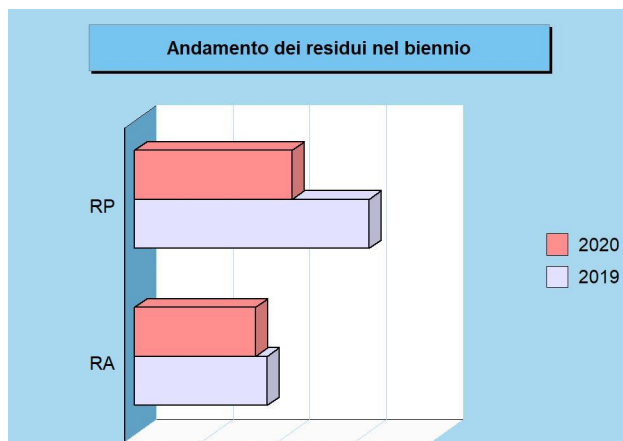
Origine risorsa



Formazione di nuovi residui

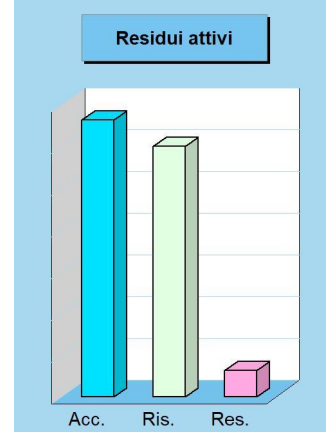
Criterio di esigibilità e formazione dei residui

Le previsioni di entrata tendono a tradursi in altrettanti accertamenti che, se non incassati nello stesso esercizio, si trasformano a rendiconto in nuovi residui attivi, e quindi in posizioni creditorie verso terzi. Anche le previsioni di uscita tendono a trasformarsi in impegni di spesa con i successivi pagamenti. È importante notare che il grado d'impegno della spesa è spesso influenzato dal criterio di imputazione adottato dalla contabilità armonizzata che privilegia il momento dell'esigibilità in luogo dell'esercizio di nascita del procedimento. La spesa finanziata nell'esercizio, pertanto, in virtù di questo principio, potrebbe trovare imputazione in anni successivi a quello di formazione. In questo caso, è stanziato in spesa pari quota del fondo pluriennale (FPV/U).




Formazione di nuovi residui attivi (competenza 2020)

Denominazione		Accertamenti	Riscossioni	Residui attivi
Tributi	(+)	17.136.157,65	15.119.520,36	2.016.637,29
Trasferimenti correnti	(+)	7.209.672,84	6.969.482,83	240.190,01
Extratributarie	(+)	2.188.206,45	1.452.291,01	735.915,44
Entrate C/capitale	(+)	3.325.605,32	3.230.116,44	95.488,88
Riduzioni finanziarie	(+)	16.666,67	0,00	16.666,67
Accensione prestiti	(+)	0,00	0,00	0,00
Anticipazioni	(+)	0,00	0,00	0,00
Parziale		29.876.308,93	26.771.410,64	3.104.898,29
Entrate C/terzi	(+)	3.297.751,34	3.245.548,97	52.202,37
Totale		33.174.060,27	30.016.959,61	3.157.100,66



Formazione di nuovi residui passivi (competenza 2020)

Denominazione		Impegni	Pagamenti	Residui passivi
Spese correnti	(+)	18.620.937,27	15.173.865,94	3.447.071,33
Spese C/capitale	(+)	4.884.964,98	4.296.716,90	588.248,08
Incr. att. finanziarie	(+)	16.666,67	16.666,67	0,00
Rimborso prestiti	(+)	90.967,36	90.967,36	0,00
Chiusura anticipaz.	(+)	0,00	0,00	0,00
Parziale		23.613.536,28	19.578.216,87	4.035.319,41
Uscite C/terzi	(+)	3.297.751,34	3.218.552,07	79.199,27
Totale		26.911.287,62	22.796.768,94	4.114.518,68



Residui attivi competenza e tendenza in atto

Denominazione	2019	2020
Tributi	(+) 2.016.637,29	
Trasferi. correnti	(+) 240.190,01	
Extratributarie	(+) 735.915,44	
Entrate C/capitale	(+) 95.488,88	
Riduzioni finanziarie	(+) 16.666,67	
Accensione prestiti	(+) 0,00	
Anticipazioni	(+) 0,00	
Parziale		3.104.898,29
Entrate C/terzi	(+) 52.202,37	
Totale	3.459.941,36	3.157.100,66

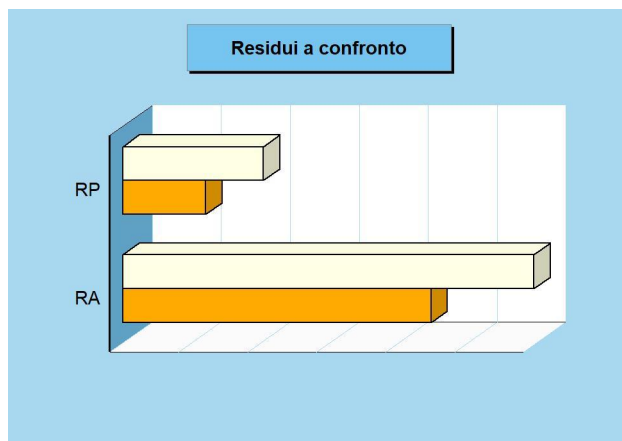
Residui passivi competenza e tendenza in atto

Denominazione	2019	2020
Spese correnti	(+) 3.447.071,33	
Spese C/capitale	(+) 588.248,08	
Incr. att. finanziarie	(+) 0,00	
Rimborso prestiti	(+) 0,00	
Chiusura anticipaz.	(+) 0,00	
Parziale		4.035.319,41
Uscite C/terzi	(+) 79.199,27	
Totale	6.119.088,69	4.114.518,68

Smaltimento di residui precedenti

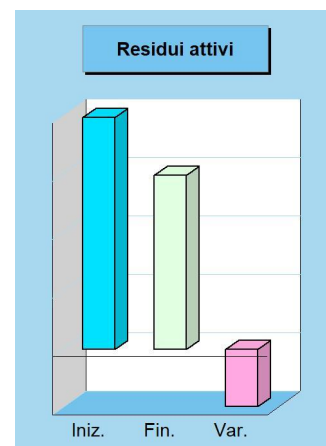
Velocità di incasso o pagamento e solvibilità

La conservazione nel tempo di una posizione creditoria o debitoria riconducibile ad esercizi precedenti è un'attività prettamente contabile che verifica il grado di attendibilità e di solvibilità della singola posizione pregressa. Si tratta di elementi che, se non monitorati e non seguiti da un adeguato accantonamento del FCDE in spesa, possono produrre effetti negativi sulla solidità del bilancio. La velocità di incasso dei residui attivi, infatti, influenza la giacenza di cassa mentre la presenza di crediti deteriorati riduce il grado di liquidità dell'attivo patrimoniale. La consistenza iniziale dei residui si riduce, nel tempo, in seguito alla riscossione del credito o al pagamento del debito, oppure, ed è una condizione meno favorevole per l'ente, per lo stralcio dell'originaria posizione creditoria.



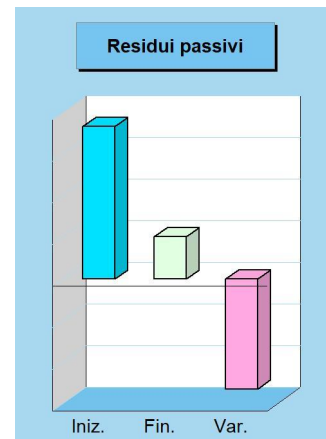
Smaltimento vecchi residui attivi (residui 2019 e precedenti)

Denominazione		Residui iniziali	Residui finali	di cui Riscossi
Tributi	(+)	5.347.865,86	4.336.122,35	966.102,63
Trasferimenti correnti	(+)	216.594,80	16.317,92	194.756,88
Extratributarie	(+)	1.954.519,92	1.357.680,67	595.509,91
Entrate C/capitale	(+)	164.066,03	66.151,20	97.914,83
Riduzioni finanziarie	(+)	13.333,33	0,00	13.333,33
Accensione prestiti	(+)	45.142,21	45.142,21	0,00
Anticipazioni	(+)	0,00	0,00	0,00
Parziale		7.741.522,15	5.821.414,35	1.867.617,58
Entrate C/terzi	(+)	187.194,52	138.812,34	48.199,18
Totale		7.928.716,67	5.960.226,69	1.915.816,76



Smaltimento vecchi residui passivi (residui 2019 e precedenti)

Denominazione		Residui iniziali	Residui finali	di cui Pagati
Spese correnti	(+)	4.998.700,47	543.917,43	4.209.600,13
Spese C/capitale	(+)	1.847.426,67	1.207.133,15	623.088,53
Incr. att. finanziarie	(+)	0,00	0,00	0,00
Rimborso prestiti	(+)	0,00	0,00	0,00
Chiusura anticipaz.	(+)	0,00	0,00	0,00
Parziale		6.846.127,14	1.751.050,58	4.832.688,66
Uscite C/terzi	(+)	473.554,91	285.887,12	187.484,79
Totale		7.319.682,05	2.036.937,70	5.020.173,45



Residui attivi C/Residui e tendenza in atto

Denominazione		2019	2020
Tributi	(+)		4.336.122,35
Trasferim. correnti	(+)		16.317,92
Extratributarie	(+)		1.357.680,67
Entrate C/capitale	(+)		66.151,20
Riduzioni finanziarie	(+)		0,00
Accensione prestiti	(+)		45.142,21
Anticipazioni	(+)		0,00
Parziale			5.821.414,35
Entrate C/terzi	(+)		138.812,34
Totale		4.468.775,31	5.960.226,69

Residui passivi C/Residui e tendenza in atto

Denominazione		2019	2020
Spese correnti	(+)		543.917,43
Spese C/capitale	(+)		1.207.133,15
Incr. att. finanziarie	(+)		0,00
Rimborso prestiti	(+)		0,00
Chiusura anticipaz.	(+)		0,00
Parziale			1.751.050,58
Uscite C/terzi	(+)		285.887,12
Totale		1.200.593,36	2.036.937,70

Scostamento dalle previsioni iniziali

Pianificazione ed evoluzione degli eventi

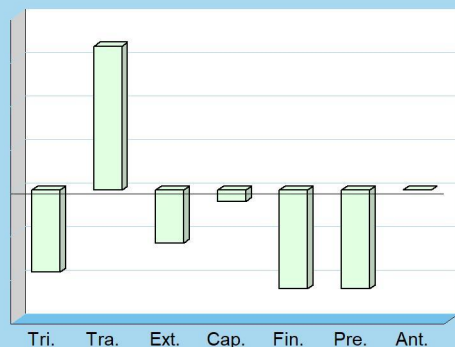
La programmazione iniziale, con lo stanziamento delle risorse in bilancio, può subire degli adeguamenti in corso d'opera per effetto delle mutate esigenze, della maggiore disponibilità di informazioni e per l'adeguamento alle modifiche legislative intervenute. Tutti gli anni considerati nel bilancio possono essere oggetto di modifica. In particolare, le variazioni degli accantonamenti al fondo pluriennale vincolato dovute all'applicazione del principio di esigibilità devono essere effettuate con riferimento agli stanziamenti relativi all'intero triennio, e questo, al fine di garantire l'equivalenza tra l'importo degli stanziamenti di spesa riguardanti il fondo pluriennale vincolato (FPV/U) e il fondo pluriennale vincolato iscritto in entrata (FPV/E). Il prospetto mostra la situazione della sola competenza.



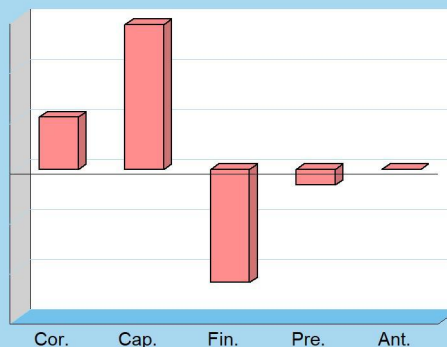
Aggiornamento in corso d'esercizio delle previsioni di Entrata (competenza 2020)

Previsioni		Iniziali	Finali	Scostamento	% Variazione
Tributi	(+)	20.846.500,00	17.085.781,45	-3.760.718,55	-18,04%
Trasferimenti	(+)	1.136.560,68	7.757.714,81	6.621.154,13	582,56%
Extratributarie	(+)	4.478.068,34	2.060.218,34	-2.417.850,00	-53,99%
Entrate C/capitale	(+)	5.192.470,25	4.689.953,33	-502.516,92	-9,68%
Riduzioni finanziarie	(+)	5.481.666,67	958.108,75	-4.523.557,92	-82,52%
Accensione prestiti	(+)	5.465.000,00	930.330,97	-4.534.669,03	-82,98%
Anticipazioni	(+)	1.000.000,00	1.000.000,00	0,00	-
	Parziale	43.600.265,94	34.482.107,65	-9.118.158,29	
Entrate C/terzi	(+)	6.303.993,71	5.969.487,42	-334.506,29	
	Totale	49.904.259,65	40.451.595,07	-9.452.664,58	

Scostamento delle previsioni di entrata



Scostamento delle previsioni di uscita



Aggiornamento in corso d'esercizio delle previsioni di Uscita (competenza 2020)

Previsioni		Iniziali	Finali	Scostamento	% Variazione
Spese correnti	(+)	24.672.730,52	26.755.288,50	2.082.557,98	8,44%
Spese C/capitale	(+)	11.726.651,75	17.500.796,96	5.774.145,21	49,24%
Incr. att. finanziarie	(+)	5.481.666,67	958.108,75	-4.523.557,92	-82,52%
Rimborso prestiti	(+)	719.217,00	90.967,36	-628.249,64	-87,35%
Chiusura anticipazioni	(+)	1.000.000,00	1.000.000,00	0,00	-
	Parziale	43.600.265,94	46.305.161,57	2.704.895,63	
Uscite C/terzi	(+)	6.303.993,71	5.969.487,42	-334.506,29	
	Totale	49.904.259,65	52.274.648,99	2.370.389,34	



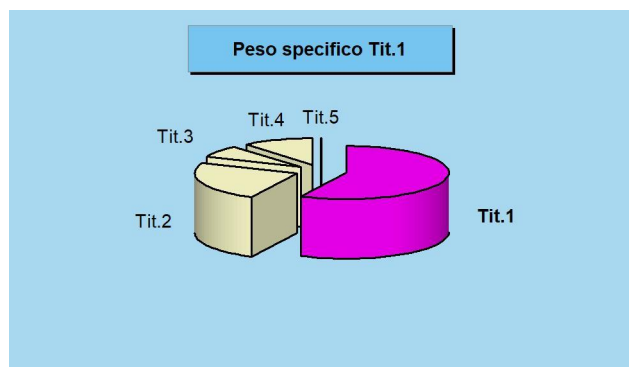
GESTIONE DELLE ENTRATE PER TIPOLOGIA



Entrate tributarie

Federalismo fiscale e fiscalità centralizzata

Il comune può intervenire con scelte di politica tributaria nel campo applicativo di taluni tributi, come l'imposta unica comunale (IUC) - con l'imposta municipale propria (IMU), la tassa sui rifiuti (TARI) e il tributo sui servizi indivisibili (TASI) - l'addizionale sull'IRPEF e l'imposta sulla pubblicità e sulle pubbliche affissioni. Per quanto riguarda la concreta modalità di accertamento di queste entrate, i criteri che portano a giudicare positivamente il lavoro del comune sono essenzialmente due: la capacità di contrastare l'evasione e quella di riscuotere il credito con rapidità. Questi comportamenti sono un preciso indice di giustizia contributiva e denotano, allo stesso tempo, lo sforzo dell'amministrazione teso ad aumentare la solidità del bilancio comunale nel tempo.



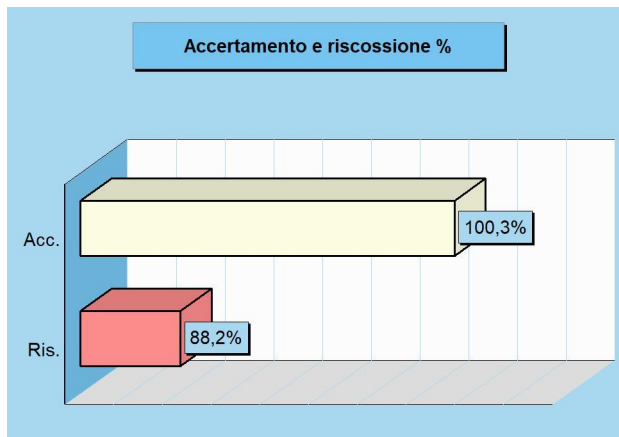
Rendiconto 2020 e tendenza in atto

Accertamenti	2019	2020
Tributi	20.835.532,15	17.136.157,65
Trasferimenti correnti	697.589,54	7.209.672,84
Extratributarie	4.214.097,89	2.188.206,45
Entrate C/capitale	2.502.439,76	3.325.605,32
Riduzioni finanziarie	13.333,33	16.666,67
Accensione prestiti	0,00	0,00
Anticipazioni	0,00	0,00
Entrate C/terzi	3.658.193,21	3.297.751,34
Totale	31.921.185,88	33.174.060,27

Stato accertamento e grado riscossione

Titolo 1	Accertamenti	Riscossioni
(intero Titolo)	17.136.157,65	15.119.520,36

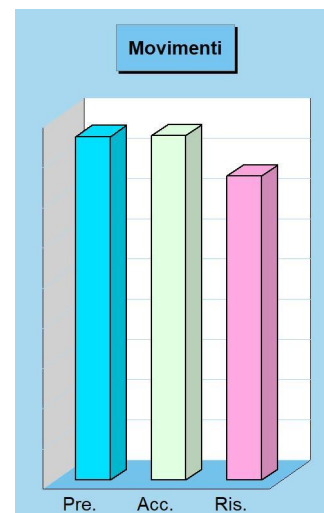
Composizione	% Accertato	% Riscosso
Imposte e tasse	100,3%	88,2%
Compartecipazioni	-	-
Pereq. centrale	-	-
Pereq. regione	-	-
Totale	100,3%	88,2%



Movimenti contabili (competenza 2020)

Programmazione		Stanz. finali	Accertamenti	Scostam. (+/-)
Imposte e tasse	(+)	17.085.781,45	17.136.157,65	-50.376,20
Compartecipazioni	(+)	0,00	0,00	0,00
Pereq. centrale	(+)	0,00	0,00	0,00
Pereq. regione	(+)	0,00	0,00	0,00
Totale		17.085.781,45	17.136.157,65	-50.376,20

Gestione		Accertamenti	Riscossioni	Scostam. (+/-)
Imposte e tasse	(+)	17.136.157,65	15.119.520,36	2.016.637,29
Compartecipazioni	(+)	0,00	0,00	0,00
Pereq. centrale	(+)	0,00	0,00	0,00
Pereq. regione	(+)	0,00	0,00	0,00
Totale		17.136.157,65	15.119.520,36	2.016.637,29



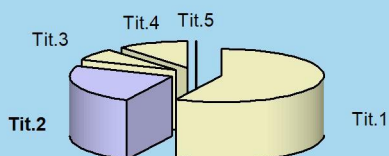
Trasferimenti correnti

Trasferimenti e redistribuzione della ricchezza

La normativa introdotta dal *federalismo fiscale* tende a ridimensionare l'azione dello Stato a favore degli enti, sostituendola con una maggiore gestione delle entrate proprie. Ci si limita, pertanto, a contenere la differente distribuzione della ricchezza agendo con interventi mirati di tipo perequativo. Il criterio scelto individua, per ciascun ente, un volume di risorse "standardizzate" e che sono, per l'appunto, il suo *fabbisogno standard*. Ed è proprio questa entità che lo Stato intende coprire stimolando l'autonomia dell'ente nella ricerca delle entrate proprie tramite l'autofinanziamento. La riduzione della disparità di ricchezza tra le varie zone dovrebbe essere invece garantita dal residuo intervento statale, oltre che dagli interventi mirati dell'Unione europea.



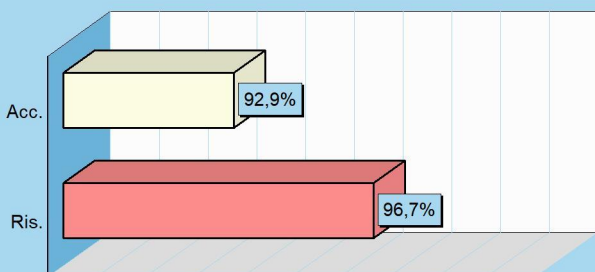
Peso specifico Tit.2



Rendiconto 2020 e tendenza in atto

Accertamenti	2019	2020
Tributi	20.835.532,15	17.136.157,65
Trasferimenti correnti	697.589,54	7.209.672,84
Extratributarie	4.214.097,89	2.188.206,45
Entrate C/capitale	2.502.439,76	3.325.605,32
Riduzioni finanziarie	13.333,33	16.666,67
Accensione prestiti	0,00	0,00
Anticipazioni	0,00	0,00
Entrate C/terzi	3.658.193,21	3.297.751,34
Totale	31.921.185,88	33.174.060,27

Accertamento e riscossione %



Stato accertamento e grado riscossione

Titolo 2	Accertamenti	Riscossioni
(intero Titolo)	7.209.672,84	6.969.482,83


Composizione	% Accertato	% Riscosso
Trasferimenti PA	92,8%	98,2%
Trasferim. famiglie	93,4%	100,0%
Trasferim. imprese	98,5%	100,0%
Trasferim. privati	-	-
Trasferimenti UE	100,0%	5,1%
Totale	92,9%	96,7%

Movimenti contabili (competenza 2020)

Programmazione		Stanz. finali	Accertamenti	Scostam. (+/-)
Trasferimenti PA	(+)	7.538.834,61	6.992.774,89	546.059,72
Trasferim. famiglie	(+)	10.000,00	9.340,00	660,00
Trasferim. imprese	(+)	87.500,00	86.177,75	1.322,25
Trasferim. privati	(+)	0,00	0,00	0,00
Trasferim. UE	(+)	121.380,20	121.380,20	0,00
Totale		7.757.714,81	7.209.672,84	548.041,97

Gestione		Accertamenti	Riscossioni	Scostam. (+/-)
Trasferimenti PA	(+)	6.992.774,89	6.867.834,88	124.940,01
Trasferim. famiglie	(+)	9.340,00	9.340,00	0,00
Trasferim. imprese	(+)	86.177,75	86.177,75	0,00
Trasferim. privati	(+)	0,00	0,00	0,00
Trasferimenti UE	(+)	121.380,20	6.130,20	115.250,00
Totale		7.209.672,84	6.969.482,83	240.190,01

Movimenti



Entrate extratributarie

Entrate proprie e imposizione tariffaria

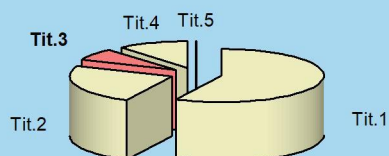
Appartengono a questo insieme di risorse i proventi dei servizi pubblici, i proventi dei beni dell'ente, gli interessi sulle anticipazioni e sui crediti, gli utili netti delle aziende speciali e partecipate, i dividendi di società e altre poste residuali, come i proventi diversi. Il valore sociale e finanziario dei *proventi dei servizi pubblici* è notevole ed abbraccia tutte le prestazioni rese alla cittadinanza sotto forma di servizi istituzionali (servizi essenziali), servizi a domanda individuale e servizi a rilevanza economica. I *proventi dei beni* sono costituiti, invece, dagli affitti addebitati agli utilizzatori degli immobili del patrimonio concessi in locazione. All'interno di questa categoria rientra anche il canone richiesto per l'occupazione di spazi ed aree pubbliche (Cosap).



Rendiconto 2020 e tendenza in atto

Accertamenti	2019	2020
Tributi	20.835.532,15	17.136.157,65
Trasferimenti correnti	697.589,54	7.209.672,84
Extratributarie	4.214.097,89	2.188.206,45
Entrate C/capitale	2.502.439,76	3.325.605,32
Riduzioni finanziarie	13.333,33	16.666,67
Accensione prestiti	0,00	0,00
Anticipazioni	0,00	0,00
Entrate C/terzi	3.658.193,21	3.297.751,34
Totale	31.921.185,88	33.174.060,27

Peso specifico Tit.3

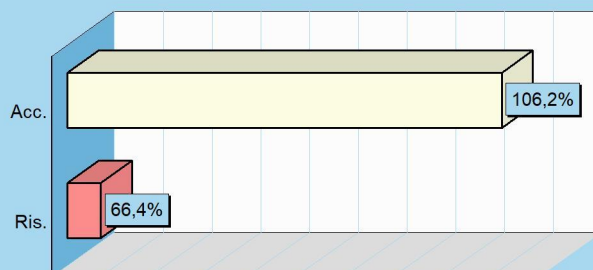


Stato accertamento e grado riscossione

Titolo 3	Accertamenti	Riscossioni
(intero Titolo)	2.188.206,45	1.452.291,01

Composizione	% Accertato	% Riscosso
Proventi beni e serv.	95,4%	79,5%
Proventi irregolarità	140,6%	56,6%
Interessi attivi	16,0%	1,6%
Redditi da capitale	-	-
Altre entrate	23,3%	82,5%
Totale	106,2%	66,4%

Accertamento e riscossione %

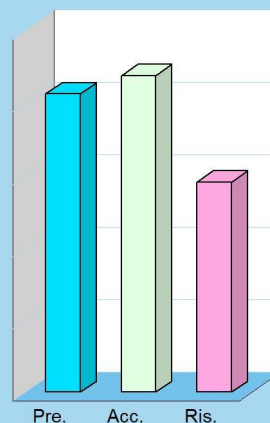


Movimenti contabili (competenza 2020)

Programmazione		Stanz. finali	Accertamenti	Scostam. (+/-)
Proventi beni e servizi	(+)	907.987,34	866.370,52	41.616,82
Proventi irregolarità	(+)	898.000,00	1.262.578,25	-364.578,25
Interessi attivi	(+)	250,00	40,05	209,95
Redditi da capitale	(+)	50,00	0,00	50,00
Altre entrate	(+)	253.931,00	59.217,63	194.713,37
Totale		2.060.218,34	2.188.206,45	-127.988,11

Gestione		Accertamenti	Riscossioni	Scostam. (+/-)
Proventi beni e servizi	(+)	866.370,52	688.401,65	177.968,87
Proventi irregolarità	(+)	1.262.578,25	715.028,53	547.549,72
Interessi attivi	(+)	40,05	0,63	39,42
Redditi da capitale	(+)	0,00	0,00	0,00
Altre entrate	(+)	59.217,63	48.860,20	10.357,43
Totale		2.188.206,45	1.452.291,01	735.915,44

Movimenti



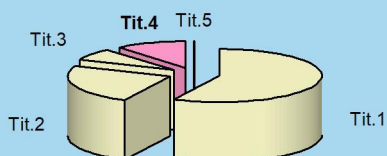
Entrate in conto capitale

Investimenti a medio e lungo termine

I trasferimenti in C/capitale sono risorse a titolo gratuito concesse al comune da entità pubbliche, come lo Stato, la regione o la provincia, oppure erogati da soggetti privati. Queste entrate, spesso rilevanti, possono essere destinate alla costruzione di nuove opere pubbliche o alla manutenzione straordinaria del patrimonio. Rientrano in questa categoria anche le alienazioni dei beni comunali, un'operazione il cui introito dev'essere sempre reinvestito in spese d'investimento, conservando pertanto l'originaria destinazione. Quello che è nato come un investimento, infatti, può essere alienato ma il corrispondente ricavo di vendita non può diventare un mezzo di finanziamento del bilancio di parte corrente, salvo l'esistenza di eccezioni espressamente previste dalla legge.



Peso specifico Tit.4



Rendiconto 2020 e tendenza in atto

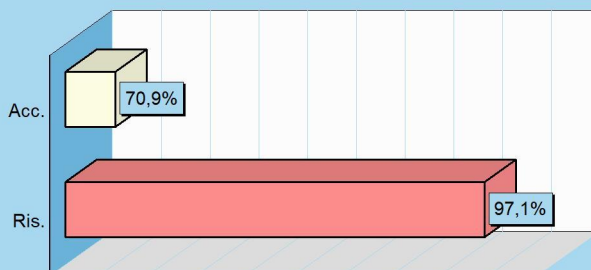
Accertamenti	2019	2020
Tributi	20.835.532,15	17.136.157,65
Trasferimenti correnti	697.589,54	7.209.672,84
Extratributarie	4.214.097,89	2.188.206,45
Entrate C/capitale	2.502.439,76	3.325.605,32
Riduzioni finanziarie	13.333,33	16.666,67
Accensione prestiti	0,00	0,00
Anticipazioni	0,00	0,00
Entrate C/terzi	3.658.193,21	3.297.751,34
Totale	31.921.185,88	33.174.060,27

Stato accertamento e grado riscossione

Titolo 4	Accertamenti	Riscossioni
(intero Titolo)	3.325.605,32	3.230.116,44

Composizione	% Accertato	% Riscosso
Tributi C/capitale	-	-
Contrib. investimenti	49,2%	79,4%
Trasf. C/capitale	-	-
Alienazione beni	93,4%	99,8%
Altre entrate	75,0%	99,9%
Totale	70,9%	97,1%

Accertamento e riscossione %

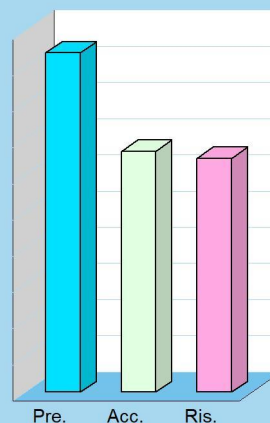


Movimenti contabili (competenza 2020)

Programmazione	Stanz. finali	Accertamenti	Scostam. (+/-)
Tributi C/capitale	(+) 0,00	0,00	0,00
Contrib. investimenti	(+) 922.364,33	453.773,90	468.590,43
Trasf. C/capitale	(+) 0,00	0,00	0,00
Alienazione beni	(+) 247.589,00	231.176,21	16.412,79
Altre entrate	(+) 3.520.000,00	2.640.655,21	879.344,79
Totale	4.689.953,33	3.325.605,32	1.364.348,01

Gestione	Accertamenti	Riscossioni	Scostam. (+/-)
Tributi C/capitale	(+) 0,00	0,00	0,00
Contrib. investimenti	(+) 453.773,90	360.227,02	93.546,88
Trasf. C/capitale	(+) 0,00	0,00	0,00
Alienazione beni	(+) 231.176,21	230.676,21	500,00
Altre entrate	(+) 2.640.655,21	2.639.213,21	1.442,00
Totale	3.325.605,32	3.230.116,44	95.488,88


Movimenti



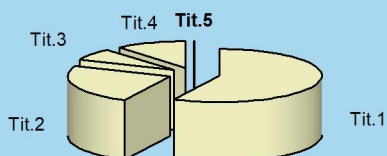
Riduzione di attività finanziarie

Dismissioni finanziarie e movimenti di fondi

Rientrano nell'insieme le alienazioni di attività finanziarie, le riscossioni di crediti a breve, medio e lungo termine, oltre la voce residuale delle altre entrate per riduzioni di attività finanziarie. Si tratta, in prevalenza, di operazioni spesso connesse ai movimenti di fondi e pertanto non legate ad effettive scelte di programmazione politica o amministrativa. I movimenti di fondi, infatti, consistono nella chiusura di una posizione debitoria e creditoria, di solito a saldo zero, a meno che l'estinzione non produca un guadagno (plusvalenza) o una perdita (minusvalenza) di valore. Una voce interessante di questo aggregato sono le alienazioni di attività finanziarie, dato che in essa confluiscono le alienazioni di partecipazioni, di fondi d'investimento e la dismissione di obbligazioni.



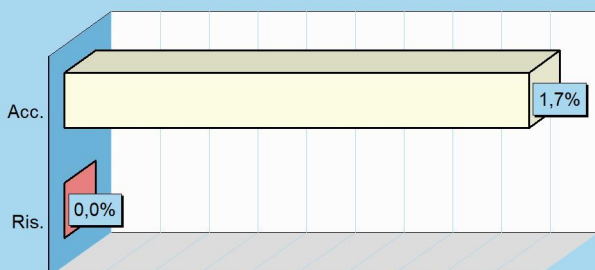
Peso specifico Tit.5



Rendiconto 2020 e tendenza in atto

Accertamenti	2019	2020
Tributi	20.835.532,15	17.136.157,65
Trasferimenti correnti	697.589,54	7.209.672,84
Extratributarie	4.214.097,89	2.188.206,45
Entrate C/capitale	2.502.439,76	3.325.605,32
Riduzioni finanziarie	13.333,33	16.666,67
Accensione prestiti	0,00	0,00
Anticipazioni	0,00	0,00
Entrate C/terzi	3.658.193,21	3.297.751,34
Totale	31.921.185,88	33.174.060,27

Accertamento e riscossione %



Stato accertamento e grado riscossione

TITOLO 5	Accertamenti	Riscossioni
(intero Titolo)	16.666,67	0,00


Composizione	% Accertato	% Riscosso
Alienazioni finanziarie	-	-
Crediti a breve	60,0%	-
Crediti a medio/lungo	-	-
Altre attività	-	-
Totale	1,7%	-

Movimenti contabili (competenza 2020)

Programmazione		Stanz. finali	Accertamenti	Scostam. (+/-)
Alienazioni finanziarie	(+)	0,00	0,00	0,00
Crediti a breve	(+)	27.777,78	16.666,67	11.111,11
Crediti a medio/lungo	(+)	0,00	0,00	0,00
Altre attività	(+)	930.330,97	0,00	930.330,97
Totale		958.108,75	16.666,67	941.442,08

Gestione		Accertamenti	Riscossioni	Scostam. (+/-)
Alienazioni finanziarie	(+)	0,00	0,00	0,00
Crediti a breve	(+)	16.666,67	0,00	16.666,67
Crediti a medio/lungo	(+)	0,00	0,00	0,00
Altre attività	(+)	0,00	0,00	0,00
Totale		16.666,67	0,00	16.666,67

Movimenti



Accensione di prestiti

Investimenti e ricorso al credito

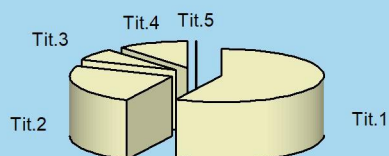
Rientrano in questo ambito le accensioni di prestiti, i finanziamenti a breve termine, i prestiti obbligazionari e le anticipazioni di cassa. L'importanza di queste poste dipende dalla politica finanziaria perseguita dal comune, posto che un ricorso frequente al sistema creditizio, e per importi rilevanti, accentua il peso di queste voci sulla spesa. D'altro canto, le entrate proprie (alienazioni di beni, concessioni edilizie e avanzo), i finanziamenti gratuiti (contributi in C/capitale) e le eccedenze di parte corrente (risparmio) possono non essere sufficienti per finanziare il piano annuale degli investimenti. In tale circostanza, il ricorso al credito esterno, sia di natura agevolata che a tassi di mercato, diventa l'unico mezzo per realizzare l'opera a suo tempo programmata.



Rendiconto 2020 e tendenza in atto

Accertamenti	2019	2020
Tributi	20.835.532,15	17.136.157,65
Trasferimenti correnti	697.589,54	7.209.672,84
Extratributarie	4.214.097,89	2.188.206,45
Entrate C/capitale	2.502.439,76	3.325.605,32
Riduzioni finanziarie	13.333,33	16.666,67
Accensione prestiti	0,00	0,00
Anticipazioni	0,00	0,00
Entrate C/terzi	3.658.193,21	3.297.751,34
Totale	31.921.185,88	33.174.060,27

Peso specifico Tit.6



Stato accertamento e grado riscossione

Titolo 6	Accertamenti	Riscossioni
(intero Titolo)	0,00	0,00

Composizione	% Accertato	% Riscosso
Alienazioni finanz.	-	-
Crediti a breve	-	-
Crediti a medio/lungo	-	-
Altre attività	-	-
Totale	-	-

Accertamento e riscossione %




Movimenti contabili (competenza 2020)

Programmazione	Stanz. finali	Accertamenti	Scostam. (+/-)
Alienazioni finanziarie	(+) 0,00	0,00	0,00
Crediti a breve	(+) 0,00	0,00	0,00
Crediti a medio/lungo	(+) 930.330,97	0,00	930.330,97
Altre attività	(+) 0,00	0,00	0,00
Totale	930.330,97	0,00	930.330,97

Gestione	Accertamenti	Riscossioni	Scostam. (+/-)
Alienazioni finanziarie	(+) 0,00	0,00	0,00
Crediti a breve	(+) 0,00	0,00	0,00
Crediti a medio/lungo	(+) 0,00	0,00	0,00
Altre attività	(+) 0,00	0,00	0,00
Totale	0,00	0,00	0,00

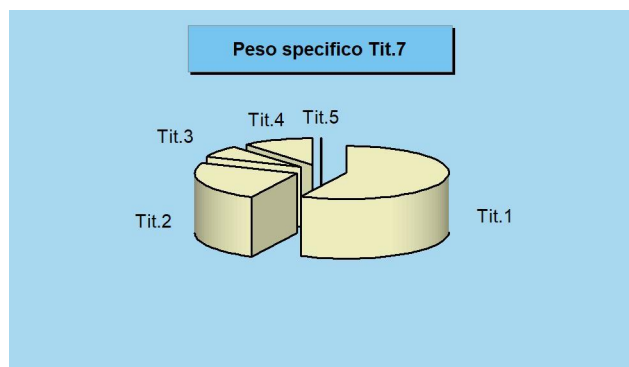
Movimenti



Anticipazioni

Ricorso all'anticipazione di tesoreria

Questo titolo comprende prevalentemente le anticipazioni di tesoreria. L'importo di rendiconto, ove presente, indica la dimensione complessiva delle aperture di credito erogate dal tesoriere su specifica richiesta dell'ente, operazioni poi contabilizzate in bilancio. Si tratta di movimenti che non costituiscono un vero e proprio debito, essendo destinati a fronteggiare solo temporanee esigenze di liquidità poi estinte entro la fine dell'anno. L'eventuale accertamento registrato in entrata, a cui si deve contrapporre altrettanto impegno in uscita (chiusura dell'anticipazioni) indica, in modo simile a qualunque apertura di credito sotto forma di fido bancario, l'ammontare massimo della anticipazione che l'ente ha utilizzato nell'esercizio appena chiuso.



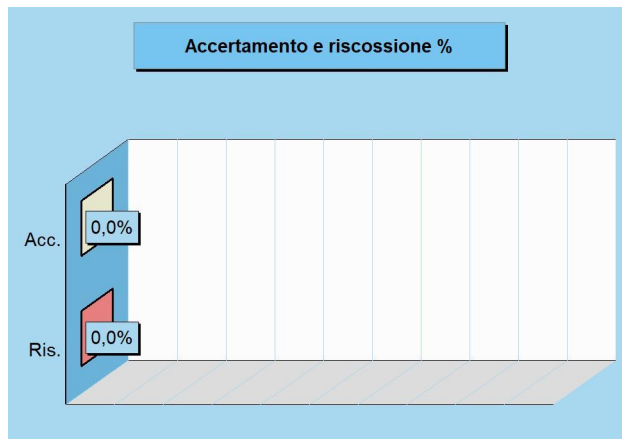
Rendiconto 2020 e tendenza in atto

Accertamenti	2019	2020
Tributi	20.835.532,15	17.136.157,65
Trasferimenti correnti	697.589,54	7.209.672,84
Extratributarie	4.214.097,89	2.188.206,45
Entrate C/capitale	2.502.439,76	3.325.605,32
Riduzioni finanziarie	13.333,33	16.666,67
Accensione prestiti	0,00	0,00
Anticipazioni	0,00	0,00
Entrate C/terzi	3.658.193,21	3.297.751,34
Totale	31.921.185,88	33.174.060,27

Stato accertamento e grado riscossione

Titolo 7	Accertamenti	Riscossioni
(intero Titolo)	0,00	0,00

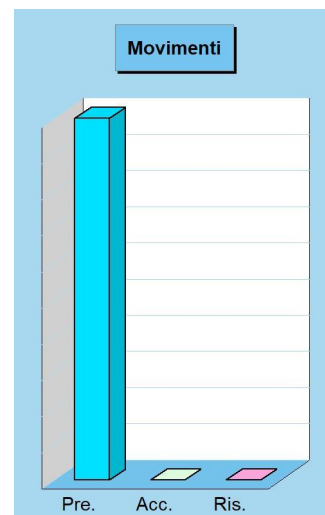
Composizione	% Accertato	% Riscosso
Anticipazioni	0,00	0,00
Totale	0,00	0,00



Movimenti contabili (competenza 2020)

Programmazione		Stanz. finali	Accertamenti	Scostam. (+/-)
Anticipazioni	(+)	1.000.000,00	0,00	1.000.000,00
Totale		1.000.000,00	0,00	1.000.000,00

Gestione		Accertamenti	Riscossioni	Scostam. (+/-)
Anticipazioni	(+)	0,00	0,00	0,00
Totale		0,00	0,00	0,00





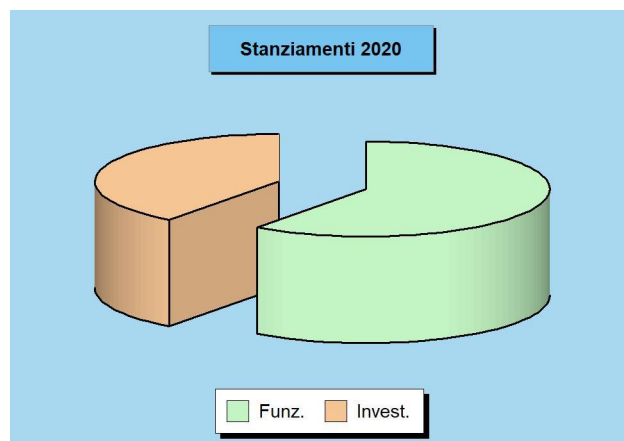
GESTIONE DELLA SPESA PER MISSIONE



Previsioni finali delle spese per missione

Le risorse destinate alle missioni e programmi

I documenti politici di strategia e di indirizzo generale, come il DUP, sono gli strumenti mediante i quali il consiglio, organo rappresentativo della collettività locale, indica i principali obiettivi da perseguire nell'immediato futuro. L'attività di indirizzo tende quindi ad assicurare un ragionevole grado di coerenza tra le scelte operate e la disponibilità effettiva di risorse. Il bilancio, costruito per missioni e programmi, associa l'obiettivo strategico con la rispettiva dotazione finanziaria. Questi stanziamenti possono subire in corso d'opera talune variazioni e correzioni per adattarli alla mutata realtà o alle esigenze sopravvenute. Il prospetto seguente mostra la situazione della spesa per missione (stanziamenti) aggiornata con le previsioni definitive di bilancio.



Parte "Funzionamento" delle Missioni - Previsione 2020

		Correnti	Rim. prestiti	Chiusura ant.	Funzionamento
1 Servizi generali	(+)	6.579.042,86	0,00	0,00	6.579.042,86
2 Giustizia	(+)	0,00	0,00	0,00	0,00
3 Ordine pubblico	(+)	1.605.383,83	0,00	0,00	1.605.383,83
4 Istruzione	(+)	1.045.565,47	0,00	0,00	1.045.565,47
5 Beni e attività culturali	(+)	204.177,14	0,00	0,00	204.177,14
6 Sport e tempo libero	(+)	282.407,43	0,00	0,00	282.407,43
7 Turismo	(+)	2.525.400,77	0,00	0,00	2.525.400,77
8 Territorio, abitazioni	(+)	201.250,00	0,00	0,00	201.250,00
9 Tutela ambiente	(+)	7.640.099,15	0,00	0,00	7.640.099,15
10 Trasporti	(+)	1.213.734,87	0,00	0,00	1.213.734,87
11 Soccorso civile	(+)	448.700,00	0,00	0,00	448.700,00
12 Sociale e famiglia	(+)	1.800.175,06	0,00	0,00	1.800.175,06
13 Salute	(+)	189.125,40	0,00	0,00	189.125,40
14 Sviluppo economico	(+)	25.206,28	0,00	0,00	25.206,28
15 Lavoro e formazione	(+)	0,00	0,00	0,00	0,00
16 Agricoltura e pesca	(+)	0,00	0,00	0,00	0,00
17 Energia	(+)	0,00	0,00	0,00	0,00
18 Relazioni con autonomie	(+)	0,00	0,00	0,00	0,00
19 Relazioni internazionali	(+)	0,00	0,00	0,00	0,00
20 Fondi e accantonamenti	(+)	2.995.020,24	0,00	0,00	2.995.020,24
50 Debito pubblico	(+)	0,00	90.967,36	0,00	90.967,36
60 Anticipazioni finanziarie	(+)	0,00	0,00	1.000.000,00	1.000.000,00
Programmazione teorica (al lordo FPV/U)		26.755.288,50	90.967,36	1.000.000,00	27.846.255,86

Parte "Investimento" delle Missioni - Previsione 2020

		C/Capitale	Incr. att. fin.	Investimento
1 Servizi generali	(+)	515.292,20	958.108,75	1.473.400,95
2 Giustizia	(+)	0,00	0,00	0,00
3 Ordine pubblico	(+)	238.400,00	0,00	238.400,00
4 Istruzione	(+)	897.667,56	0,00	897.667,56
5 Beni e attività culturali	(+)	293.621,97	0,00	293.621,97
6 Sport e tempo libero	(+)	1.053.539,16	0,00	1.053.539,16
7 Turismo	(+)	234.147,29	0,00	234.147,29
8 Territorio, abitazioni	(+)	2.704.450,00	0,00	2.704.450,00
9 Tutela ambiente	(+)	1.230.139,02	0,00	1.230.139,02
10 Trasporti	(+)	9.661.066,66	0,00	9.661.066,66
11 Soccorso civile	(+)	90.000,00	0,00	90.000,00
12 Sociale e famiglia	(+)	582.473,10	0,00	582.473,10
13 Salute	(+)	0,00	0,00	0,00
14 Sviluppo economico	(+)	0,00	0,00	0,00
15 Lavoro e formazione	(+)	0,00	0,00	0,00
16 Agricoltura e pesca	(+)	0,00	0,00	0,00
17 Energia	(+)	0,00	0,00	0,00
18 Relazioni con autonomie	(+)	0,00	0,00	0,00
19 Relazioni internazionali	(+)	0,00	0,00	0,00
20 Fondi e accantonamenti	(+)	0,00	0,00	0,00
50 Debito pubblico	(+)	0,00	0,00	0,00
60 Anticipazioni finanziarie	(+)	0,00	0,00	0,00
Programmazione teorica (al lordo FPV/U)		17.500.796,96	958.108,75	18.458.905,71

Previsioni finali per funzionamento e investimento

Il budget definitivo per missioni e programmi

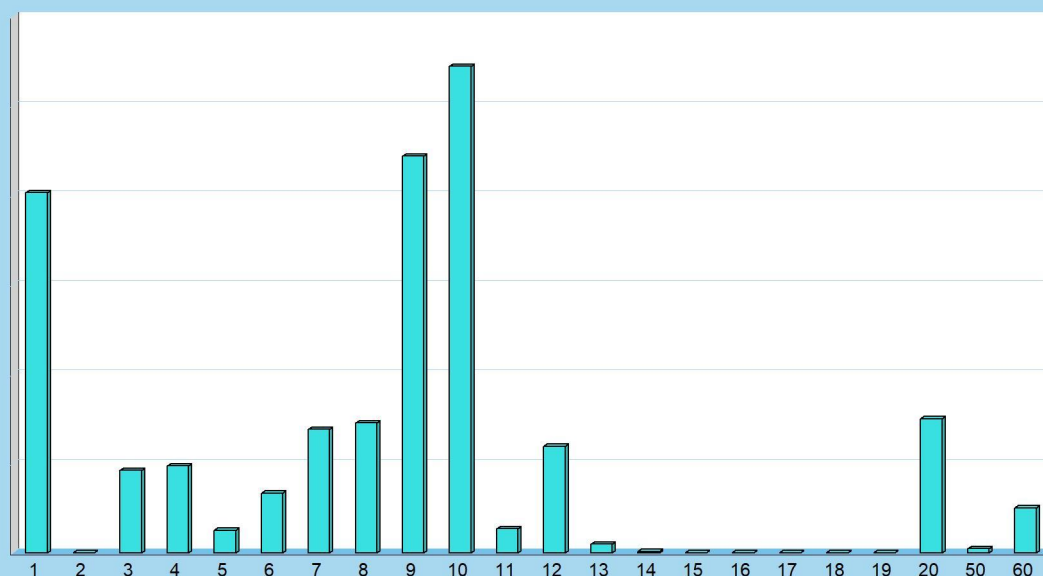
I programmi di spesa e, in particolare, i loro aggregati per "Missione", sono importanti riferimenti per misurare a fine esercizio l'efficacia dell'azione intrapresa dall'ente. È opportuno ricordare che i programmi in cui si articola la missione sono costituiti da spese di funzionamento e da investimenti. Le prime (funzionamento) comprendono gli interventi per consentire la normale erogazione dei servizi (spese correnti), per garantire la restituzione del capitale mutuato (rimborso prestiti) e le eventuali anticipazioni finanziarie aperte (anticipazioni). Il secondo tipo di spesa (investimenti) riprende invece le opere pubbliche in senso stretto (spese C/capitale) e le operazioni di sola natura finanziaria (incremento attività finanziarie). I due prospetti mostrano la situazione delle previsioni finali.



Previsioni finali delle spese per Missione 2020

		Funzionamento	Investimento	Tot. Previsto
1 Servizi generali	(+)	6.579.042,86	1.473.400,95	8.052.443,81
2 Giustizia	(+)	0,00	0,00	0,00
3 Ordine pubblico	(+)	1.605.383,83	238.400,00	1.843.783,83
4 Istruzione	(+)	1.045.565,47	897.667,56	1.943.233,03
5 Beni e attività culturali	(+)	204.177,14	293.621,97	497.799,11
6 Sport e tempo libero	(+)	282.407,43	1.053.539,16	1.335.946,59
7 Turismo	(+)	2.525.400,77	234.147,29	2.759.548,06
8 Territorio, abitazioni	(+)	201.250,00	2.704.450,00	2.905.700,00
9 Tutela ambiente	(+)	7.640.099,15	1.230.139,02	8.870.238,17
10 Trasporti	(+)	1.213.734,87	9.661.066,66	10.874.801,53
11 Soccorso civile	(+)	448.700,00	90.000,00	538.700,00
12 Sociale e famiglia	(+)	1.800.175,06	582.473,10	2.382.648,16
13 Salute	(+)	189.125,40	0,00	189.125,40
14 Sviluppo economico	(+)	25.206,28	0,00	25.206,28
15 Lavoro e formazione	(+)	0,00	0,00	0,00
16 Agricoltura e pesca	(+)	0,00	0,00	0,00
17 Energia	(+)	0,00	0,00	0,00
18 Relazioni con autonomie	(+)	0,00	0,00	0,00
19 Relazioni internazionali	(+)	0,00	0,00	0,00
20 Fondi e accantonamenti	(+)	2.995.020,24	0,00	2.995.020,24
50 Debito pubblico	(+)	90.967,36	0,00	90.967,36
60 Anticipazioni finanziarie	(+)	1.000.000,00	0,00	1.000.000,00
Programmazione teorica (al lordo FPV/U)		27.846.255,86	18.458.905,71	46.305.161,57

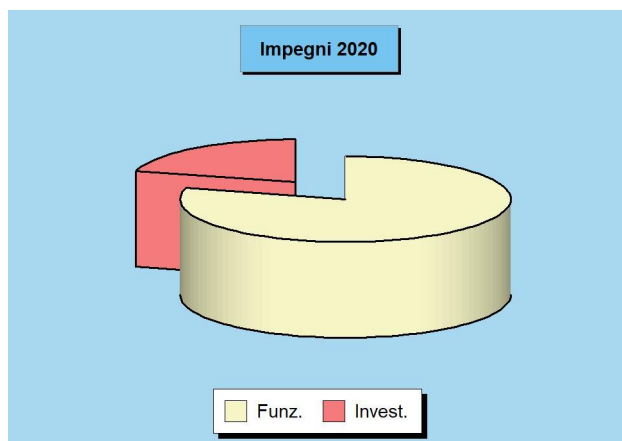
Previsioni per singola missione 2020



Impegni finali delle spese per missione

La situazione definitiva degli impegni

Ad inizio esercizio, il consiglio aveva approvato il DUP, e cioè il principale documento di pianificazione dell'attività futura. In questo contesto, erano stati identificati sia gli obiettivi generali del nuovo triennio che le risorse necessarie per il loro finanziamento. Il bilancio era stato suddiviso in programmi, poi raggruppati in missioni, a cui facevano capo i budget di spesa stanziati per rendere possibile la loro effettiva realizzazione. Nei mesi successivi, queste scelte si sono tradotte in attività di gestione che hanno comportato l'assunzione degli impegni di spesa. I prospetti riportano la situazione definitiva degli impegni per singola missione (aggregato di programmi) suddivisi nelle componenti destinate al funzionamento e agli interventi d'investimento.



Parte "Funzionamento" delle Missioni - Impegni 2020

		Correnti	Rim.prestiti	Chiusura ant.	Funzionamento
1 Servizi generali	(+)	4.557.336,85	0,00	0,00	4.557.336,85
2 Giustizia	(+)	0,00	0,00	0,00	0,00
3 Ordine pubblico	(+)	1.288.526,83	0,00	0,00	1.288.526,83
4 Istruzione	(+)	769.338,55	0,00	0,00	769.338,55
5 Beni e attività culturali	(+)	157.755,74	0,00	0,00	157.755,74
6 Sport e tempo libero	(+)	217.922,48	0,00	0,00	217.922,48
7 Turismo	(+)	1.474.368,14	0,00	0,00	1.474.368,14
8 Territorio, abitazioni	(+)	145.328,45	0,00	0,00	145.328,45
9 Tutela ambiente	(+)	7.389.015,15	0,00	0,00	7.389.015,15
10 Trasporti	(+)	1.082.537,55	0,00	0,00	1.082.537,55
11 Soccorso civile	(+)	18.909,31	0,00	0,00	18.909,31
12 Sociale e famiglia	(+)	1.318.447,13	0,00	0,00	1.318.447,13
13 Salute	(+)	176.244,81	0,00	0,00	176.244,81
14 Sviluppo economico	(+)	25.206,28	0,00	0,00	25.206,28
15 Lavoro e formazione	(+)	0,00	0,00	0,00	0,00
16 Agricoltura e pesca	(+)	0,00	0,00	0,00	0,00
17 Energia	(+)	0,00	0,00	0,00	0,00
18 Relazioni con autonomie	(+)	0,00	0,00	0,00	0,00
19 Relazioni internazionali	(+)	0,00	0,00	0,00	0,00
20 Fondi e accantonamenti	(+)	0,00	0,00	0,00	0,00
50 Debito pubblico	(+)	0,00	90.967,36	0,00	90.967,36
60 Anticipazioni finanziarie	(+)	0,00	0,00	0,00	0,00
Impegni complessivi		18.620.937,27	90.967,36	0,00	18.711.904,63

Parte "Investimento" delle Missioni - Impegni 2020

		C/Capitale	Incr. att. fin.	Investimento
1 Servizi generali	(+)	101.241,12	16.666,67	117.907,79
2 Giustizia	(+)	0,00	0,00	0,00
3 Ordine pubblico	(+)	86.902,42	0,00	86.902,42
4 Istruzione	(+)	230.813,31	0,00	230.813,31
5 Beni e attività culturali	(+)	52.374,00	0,00	52.374,00
6 Sport e tempo libero	(+)	316.489,61	0,00	316.489,61
7 Turismo	(+)	145.555,17	0,00	145.555,17
8 Territorio, abitazioni	(+)	1.461.320,78	0,00	1.461.320,78
9 Tutela ambiente	(+)	190.161,66	0,00	190.161,66
10 Trasporti	(+)	2.014.469,44	0,00	2.014.469,44
11 Soccorso civile	(+)	0,00	0,00	0,00
12 Sociale e famiglia	(+)	285.637,47	0,00	285.637,47
13 Salute	(+)	0,00	0,00	0,00
14 Sviluppo economico	(+)	0,00	0,00	0,00
15 Lavoro e formazione	(+)	0,00	0,00	0,00
16 Agricoltura e pesca	(+)	0,00	0,00	0,00
17 Energia	(+)	0,00	0,00	0,00
18 Relazioni con autonomie	(+)	0,00	0,00	0,00
19 Relazioni internazionali	(+)	0,00	0,00	0,00
20 Fondi e accantonamenti	(+)	0,00	0,00	0,00
50 Debito pubblico	(+)	0,00	0,00	0,00
60 Anticipazioni finanziarie	(+)	0,00	0,00	0,00
Impegni complessivi		4.884.964,98	16.666,67	4.901.631,65

Impegni per funzionamento e investimento

La composizione della spesa impegnata

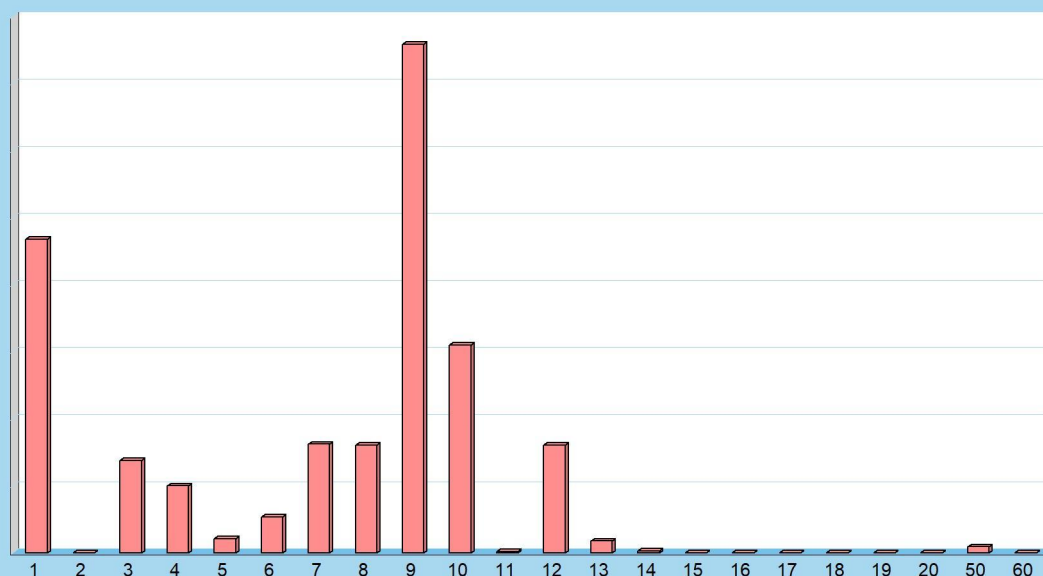
Lo stato di realizzazione degli impegni relativi a missioni e programmi dipende dalla composizione dell'intervento. Una forte componente di spesa per investimento non attuata per la mancata concessione del finanziamento, ad esempio, non indicherà alcun impegno producendo una apparente contrazione del grado di realizzazione. La stessa situazione si verifica quando la spesa già prevista e finanziata non è impegnata nell'esercizio ma è imputata in un anno diverso per effetto dalla mancata immediata esigibilità (FPV attivato). Negli argomenti che poi descriveranno lo stato di realizzazione della spesa per singola missione, infatti, l'impegno non sarà più accostato alla previsione ma al medesimo importo depurato dalla quota non impegnabile (al netto FPV/U).



Impegni delle spese per Missione 2020

		Funzionamento	Investimento	Tot. Impegnato
1 Servizi generali	(+)	4.557.336,85	117.907,79	4.675.244,64
2 Giustizia	(+)	0,00	0,00	0,00
3 Ordine pubblico	(+)	1.288.526,83	86.902,42	1.375.429,25
4 Istruzione	(+)	769.338,55	230.813,31	1.000.151,86
5 Beni e attività culturali	(+)	157.755,74	52.374,00	210.129,74
6 Sport e tempo libero	(+)	217.922,48	316.489,61	534.412,09
7 Turismo	(+)	1.474.368,14	145.555,17	1.619.923,31
8 Territorio, abitazioni	(+)	145.328,45	1.461.320,78	1.606.649,23
9 Tutela ambiente	(+)	7.389.015,15	190.161,66	7.579.176,81
10 Trasporti	(+)	1.082.537,55	2.014.469,44	3.097.006,99
11 Soccorso civile	(+)	18.909,31	0,00	18.909,31
12 Sociale e famiglia	(+)	1.318.447,13	285.637,47	1.604.084,60
13 Salute	(+)	176.244,81	0,00	176.244,81
14 Sviluppo economico	(+)	25.206,28	0,00	25.206,28
15 Lavoro e formazione	(+)	0,00	0,00	0,00
16 Agricoltura e pesca	(+)	0,00	0,00	0,00
17 Energia	(+)	0,00	0,00	0,00
18 Relazioni con autonomie	(+)	0,00	0,00	0,00
19 Relazioni internazionali	(+)	0,00	0,00	0,00
20 Fondi e accantonamenti	(+)	0,00	0,00	0,00
50 Debito pubblico	(+)	90.967,36	0,00	90.967,36
60 Anticipazioni finanziarie	(+)	0,00	0,00	0,00
Impegni complessivi		18.711.904,63	4.901.631,65	23.613.536,28

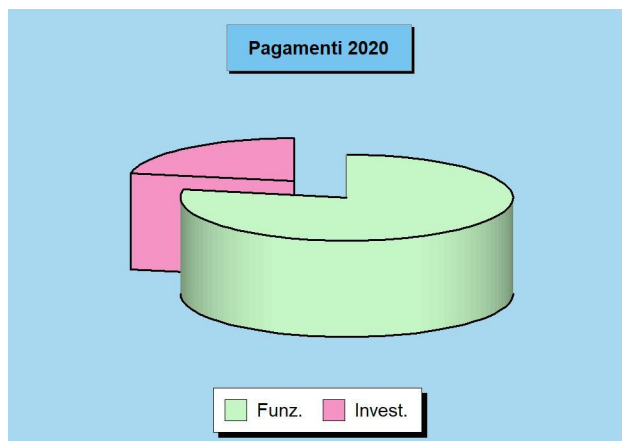
Impegni per singola missione 2020



Pagamenti finali delle spese per missione

La situazione finale dei pagamenti

L'impegno della spesa è solo il primo passo verso la realizzazione del progetto di acquisto di beni e servizi o di realizzazione dell'opera. Bisogna innanzi tutto notare che la velocità di pagamento della spesa, successiva all'assunzione dell'impegno, non dipende solo dalla rapidità dell'ente di portare a conclusione il procedimento amministrativo ma è anche influenzata da fattori esterni. I vincoli posti degli obiettivi di finanza pubblica o il ritardo nell'erogazione dei trasferimenti possono rallentare il normale decorso del procedimento. In generale, le spese di funzionamento hanno tempi di esborso più rapidi mentre quelle in C/capitale sono influenzate dal tipo di finanziamento e dalla velocità d'incasso del credito. Il prospetto riporta l'entità dei pagamenti per missione.



Parte "Funzionamento" delle Missioni - Pagamenti 2020

		Correnti	Rim.prestiti	Chiusura ant.	Funzionamento
1 Servizi generali	(+)	4.256.427,49	0,00	0,00	4.256.427,49
2 Giustizia	(+)	0,00	0,00	0,00	0,00
3 Ordine pubblico	(+)	1.150.204,42	0,00	0,00	1.150.204,42
4 Istruzione	(+)	568.981,09	0,00	0,00	568.981,09
5 Beni e attività culturali	(+)	124.460,16	0,00	0,00	124.460,16
6 Sport e tempo libero	(+)	125.969,12	0,00	0,00	125.969,12
7 Turismo	(+)	1.207.899,00	0,00	0,00	1.207.899,00
8 Territorio, abitazioni	(+)	81.814,21	0,00	0,00	81.814,21
9 Tutela ambiente	(+)	5.587.564,68	0,00	0,00	5.587.564,68
10 Trasporti	(+)	691.030,67	0,00	0,00	691.030,67
11 Soccorso civile	(+)	17.237,14	0,00	0,00	17.237,14
12 Sociale e famiglia	(+)	1.191.113,89	0,00	0,00	1.191.113,89
13 Salute	(+)	145.957,79	0,00	0,00	145.957,79
14 Sviluppo economico	(+)	25.206,28	0,00	0,00	25.206,28
15 Lavoro e formazione	(+)	0,00	0,00	0,00	0,00
16 Agricoltura e pesca	(+)	0,00	0,00	0,00	0,00
17 Energia	(+)	0,00	0,00	0,00	0,00
18 Relazioni con autonomie	(+)	0,00	0,00	0,00	0,00
19 Relazioni internazionali	(+)	0,00	0,00	0,00	0,00
20 Fondi e accantonamenti	(+)	0,00	0,00	0,00	0,00
50 Debito pubblico	(+)	0,00	90.967,36	0,00	90.967,36
60 Anticipazioni finanziarie	(+)	0,00	0,00	0,00	0,00
Pagamenti complessivi		15.173.865,94	90.967,36	0,00	15.264.833,30

Parte "Investimento" delle Missioni - Pagamenti 2020

		C/Capitale	Incr. att. fin.	Investimento
1 Servizi generali	(+)	56.857,92	16.666,67	73.524,59
2 Giustizia	(+)	0,00	0,00	0,00
3 Ordine pubblico	(+)	68.632,92	0,00	68.632,92
4 Istruzione	(+)	48.655,68	0,00	48.655,68
5 Beni e attività culturali	(+)	24.229,31	0,00	24.229,31
6 Sport e tempo libero	(+)	196.429,75	0,00	196.429,75
7 Turismo	(+)	142.577,58	0,00	142.577,58
8 Territorio, abitazioni	(+)	1.416.923,83	0,00	1.416.923,83
9 Tutela ambiente	(+)	176.847,42	0,00	176.847,42
10 Trasporti	(+)	1.899.389,69	0,00	1.899.389,69
11 Soccorso civile	(+)	0,00	0,00	0,00
12 Sociale e famiglia	(+)	266.172,80	0,00	266.172,80
13 Salute	(+)	0,00	0,00	0,00
14 Sviluppo economico	(+)	0,00	0,00	0,00
15 Lavoro e formazione	(+)	0,00	0,00	0,00
16 Agricoltura e pesca	(+)	0,00	0,00	0,00
17 Energia	(+)	0,00	0,00	0,00
18 Relazioni con autonomie	(+)	0,00	0,00	0,00
19 Relazioni internazionali	(+)	0,00	0,00	0,00
20 Fondi e accantonamenti	(+)	0,00	0,00	0,00
50 Debito pubblico	(+)	0,00	0,00	0,00
60 Anticipazioni finanziarie	(+)	0,00	0,00	0,00
Pagamenti complessivi		4.296.716,90	16.666,67	4.313.383,57

Pagamenti per funzionamento e investimento

La composizione della spesa pagata

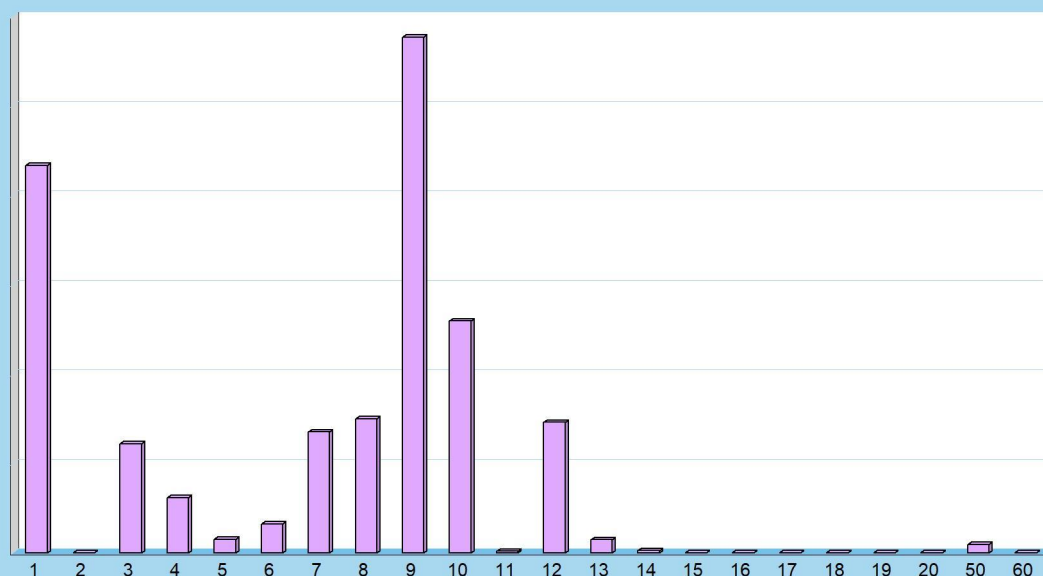
La legge individua i tempi di riferimento dei pagamenti effettuati a titolo di corrispettivo monetario per le transazioni commerciali che derivano da contratti tra imprese e PA e che comportano la consegna di merci o la prestazione di servizi contro il pagamento di un prezzo. L'ente, infatti, dovrebbe pagare i propri fornitori entro 30 giorni dalla data di ricevimento della fattura, termine che può essere allungato a 60 giorni con l'accordo scritto del creditore. È solo il caso di notare che nelle transazioni tra imprese private, è consentito alle parti di pattuire termini di pagamento superiori purché stabiliti per iscritto e non gravemente iniqui per il creditore, pena la nullità della clausola in deroga. I prospetti mostrano la composizione dei pagamenti per ciascuna missione.



Pagamenti delle spese per Missioni 2020

		Funzionamento	Investimento	Tot. Pagato
1 Servizi generali	(+)	4.256.427,49	73.524,59	4.329.952,08
2 Giustizia	(+)	0,00	0,00	0,00
3 Ordine pubblico	(+)	1.150.204,42	68.632,92	1.218.837,34
4 Istruzione	(+)	568.981,09	48.655,68	617.636,77
5 Beni e attività culturali	(+)	124.460,16	24.229,31	148.689,47
6 Sport e tempo libero	(+)	125.969,12	196.429,75	322.398,87
7 Turismo	(+)	1.207.899,00	142.577,58	1.350.476,58
8 Territorio, abitazioni	(+)	81.814,21	1.416.923,83	1.498.738,04
9 Tutela ambiente	(+)	5.587.564,68	176.847,42	5.764.412,10
10 Trasporti	(+)	691.030,67	1.899.389,69	2.590.420,36
11 Soccorso civile	(+)	17.237,14	0,00	17.237,14
12 Sociale e famiglia	(+)	1.191.113,89	266.172,80	1.457.286,69
13 Salute	(+)	145.957,79	0,00	145.957,79
14 Sviluppo economico	(+)	25.206,28	0,00	25.206,28
15 Lavoro e formazione	(+)	0,00	0,00	0,00
16 Agricoltura e pesca	(+)	0,00	0,00	0,00
17 Energia	(+)	0,00	0,00	0,00
18 Relazioni con autonomie	(+)	0,00	0,00	0,00
19 Relazioni internazionali	(+)	0,00	0,00	0,00
20 Fondi e accantonamenti	(+)	0,00	0,00	0,00
50 Debito pubblico	(+)	90.967,36	0,00	90.967,36
60 Anticipazioni finanziarie	(+)	0,00	0,00	0,00
Pagamenti complessivi		15.264.833,30	4.313.383,57	19.578.216,87

Pagamenti per singola missione 2020



Stato di realizzazione delle spese per missione

L'andamento degli impegni per missione

L'esito finanziario della programmazione è influenzato dai risultati conseguiti dalle componenti di ogni singola missione con i relativi programmi, e cioè il fabbisogno per il funzionamento, che comprende le spese correnti, la restituzione dei debiti e la chiusura delle anticipazioni, unitamente alle risorse per gli investimenti, che raggruppano le spese in C/capitale e l'incremento delle attività finanziarie. Si tratta di comparti che seguono modalità operative e regole molto diverse. Ad esempio, l'applicazione del principio di imputazione della spesa nell'esercizio in cui questa sarà esigibile richiede l'attivazione della tecnica del fondo pluriennale, con il conseguente stanziamento in uscita di altrettante poste denominate *Fondo pluriennale* (FPV/U) non soggette ad impegno e la formazione di altrettante economie (stanziamenti non impegnati). Il seguente prospetto, per neutralizzare questo fenomeno e rendere più veritiero il calcolo dello stato di realizzazione, riporta gli stanziamenti di spesa al netto dell'eventuale fondo pluriennale presente tra le uscite.

Stato di realizzazione effettivo (al netto FPV/U) delle spese per Missioni 2020

		Stanziamenti (+)	FPV/U (-)	Stanzi. netti	Impegni	% Impegnato
Servizi generali	Funz.	6.579.042,86	638.413,84	5.940.629,02	4.557.336,85	69,27%
	Invest.	1.473.400,95	153.598,09	1.319.802,86	117.907,79	8,00%
Giustizia	Funz.	0,00	0,00	0,00	0,00	-
	Invest.	0,00	0,00	0,00	0,00	-
Ordine pubblico	Funz.	1.605.383,83	93.752,60	1.511.631,23	1.288.526,83	80,26%
	Invest.	238.400,00	51.118,74	187.281,26	86.902,42	36,45%
Istruzione	Funz.	1.045.565,47	2.092,34	1.043.473,13	769.338,55	73,58%
	Invest.	897.667,56	240.360,24	657.307,32	230.813,31	25,71%
Cultura	Funz.	204.177,14	2.446,19	201.730,95	157.755,74	77,26%
	Invest.	293.621,97	175.839,04	117.782,93	52.374,00	17,84%
Sport	Funz.	282.407,43	0,00	282.407,43	217.922,48	77,17%
	Invest.	1.053.539,16	25.984,20	1.027.554,96	316.489,61	30,04%
Turismo	Funz.	2.525.400,77	667.162,23	1.858.238,54	1.474.368,14	58,38%
	Invest.	234.147,29	88.092,12	146.055,17	145.555,17	62,16%
Territorio	Funz.	201.250,00	0,00	201.250,00	145.328,45	72,21%
	Invest.	2.704.450,00	114.359,65	2.590.090,35	1.461.320,78	54,03%
Tutela ambiente	Funz.	7.640.099,15	0,00	7.640.099,15	7.389.015,15	96,71%
	Invest.	1.230.139,02	1.025.209,76	204.929,26	190.161,66	15,46%
Trasporti	Funz.	1.213.734,87	0,00	1.213.734,87	1.082.537,55	89,19%
	Invest.	9.661.066,66	6.442.547,55	3.218.519,11	2.014.469,44	20,85%
Soccorso civile	Funz.	448.700,00	0,00	448.700,00	18.909,31	4,21%
	Invest.	90.000,00	0,00	90.000,00	0,00	-
Sociale e famiglia	Funz.	1.800.175,06	105.428,99	1.694.746,07	1.318.447,13	73,24%
	Invest.	582.473,10	49.623,40	532.849,70	285.637,47	49,04%
Salute	Funz.	189.125,40	0,00	189.125,40	176.244,81	93,19%
	Invest.	0,00	0,00	0,00	0,00	-
Sviluppo economico	Funz.	25.206,28	0,00	25.206,28	25.206,28	100,00%
	Invest.	0,00	0,00	0,00	0,00	-
Lavoro e formazione	Funz.	0,00	0,00	0,00	0,00	-
	Invest.	0,00	0,00	0,00	0,00	-
Agricoltura e pesca	Funz.	0,00	0,00	0,00	0,00	-
	Invest.	0,00	0,00	0,00	0,00	-
Energia	Funz.	0,00	0,00	0,00	0,00	-
	Invest.	0,00	0,00	0,00	0,00	-
Relaz. con autonomie	Funz.	0,00	0,00	0,00	0,00	-
	Invest.	0,00	0,00	0,00	0,00	-
Relaz. internazionali	Funz.	0,00	0,00	0,00	0,00	-
	Invest.	0,00	0,00	0,00	0,00	-
Fondi	Funz.	2.995.020,24	0,00	2.995.020,24	0,00	-
	Invest.	0,00	0,00	0,00	0,00	-
Debito pubblico	Funz.	90.967,36	0,00	90.967,36	90.967,36	100,00%
	Invest.	0,00	0,00	0,00	0,00	-
Anticipazioni	Funz.	1.000.000,00	0,00	1.000.000,00	0,00	-
	Invest.	0,00	0,00	0,00	0,00	-

Grado di ultimazione delle missioni

L'andamento dei pagamenti per missione

Lo stato di realizzazione è forse l'indice più semplice per valutare l'efficacia della programmazione. La tabella precedente, infatti, forniva un'immagine immediata sul volume di risorse attivate nell'esercizio per finanziare le missioni. I dati della colonna degli impegni offrivano adeguate informazioni sul valore degli interventi assunti nel bilancio corrente e negli investimenti. Ma la contabilità espone anche un altro elemento, seppure di minor peso, che diventa utile per valutare l'andamento della gestione, e cioè il grado di ultimazione delle missioni, inteso come il rapporto tra gli impegni di spesa ed i relativi pagamenti effettuati nello stesso esercizio. In una congiuntura economica dove non è sempre facile disporre di liquidità, la velocità nei pagamenti è un indice della presenza o meno di questo elemento di possibile criticità. La capacità di ultimare il procedimento fino al completo pagamento delle obbligazioni può diventare, soprattutto per quanto riguarda la spesa corrente, un'informazione significativa.

Grado di ultimazione delle spese per Missioni 2020

		Stanz. netti	Impegni	Pagamenti	% Pagato
Servizi generali	Funz.	5.940.629,02	4.557.336,85	4.256.427,49	93,40%
	Invest.	1.319.802,86	117.907,79	73.524,59	62,36%
Giustizia	Funz.	0,00	0,00	0,00	-
	Invest.	0,00	0,00	0,00	-
Ordine pubblico	Funz.	1.511.631,23	1.288.526,83	1.150.204,42	89,27%
	Invest.	187.281,26	86.902,42	68.632,92	78,98%
Istruzione	Funz.	1.043.473,13	769.338,55	568.981,09	73,96%
	Invest.	657.307,32	230.813,31	48.655,68	21,08%
Cultura	Funz.	201.730,95	157.755,74	124.460,16	78,89%
	Invest.	117.782,93	52.374,00	24.229,31	46,26%
Sport	Funz.	282.407,43	217.922,48	125.969,12	57,80%
	Invest.	1.027.554,96	316.489,61	196.429,75	62,07%
Turismo	Funz.	1.858.238,54	1.474.368,14	1.207.899,00	81,93%
	Invest.	146.055,17	145.555,17	142.577,58	97,95%
Territorio	Funz.	201.250,00	145.328,45	81.814,21	56,30%
	Invest.	2.590.090,35	1.461.320,78	1.416.923,83	96,96%
Tutela ambiente	Funz.	7.640.099,15	7.389.015,15	5.587.564,68	75,62%
	Invest.	204.929,26	190.161,66	176.847,42	93,00%
Trasporti	Funz.	1.213.734,87	1.082.537,55	691.030,67	63,83%
	Invest.	3.218.519,11	2.014.469,44	1.899.389,69	94,29%
Soccorso civile	Funz.	448.700,00	18.909,31	17.237,14	91,16%
	Invest.	90.000,00	0,00	0,00	-
Sociale e famiglia	Funz.	1.694.746,07	1.318.447,13	1.191.113,89	90,34%
	Invest.	532.849,70	285.637,47	266.172,80	93,19%
Salute	Funz.	189.125,40	176.244,81	145.957,79	82,82%
	Invest.	0,00	0,00	0,00	-
Sviluppo economico	Funz.	25.206,28	25.206,28	25.206,28	100,00%
	Invest.	0,00	0,00	0,00	-
Lavoro e formazione	Funz.	0,00	0,00	0,00	-
	Invest.	0,00	0,00	0,00	-
Agricoltura e pesca	Funz.	0,00	0,00	0,00	-
	Invest.	0,00	0,00	0,00	-
Energia	Funz.	0,00	0,00	0,00	-
	Invest.	0,00	0,00	0,00	-
Relaz. con autonomie	Funz.	0,00	0,00	0,00	-
	Invest.	0,00	0,00	0,00	-
Relaz. internazionali	Funz.	0,00	0,00	0,00	-
	Invest.	0,00	0,00	0,00	-
Fondi	Funz.	2.995.020,24	0,00	0,00	-
	Invest.	0,00	0,00	0,00	-
Debito pubblico	Funz.	90.967,36	90.967,36	90.967,36	100,00%
	Invest.	0,00	0,00	0,00	-
Anticipazioni	Funz.	1.000.000,00	0,00	0,00	-
	Invest.	0,00	0,00	0,00	-



STATO DI ATTUAZIONE DELLE SINGOLE MISSIONI



Servizi generali e istituzionali

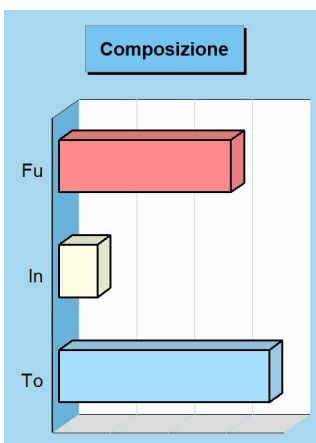
Missione 01 e relativi programmi

Rientrano nelle finalità di questa missione, articolata in programmi, gli interventi di amministrazione e per il funzionamento dei servizi generali, dei servizi statistici e informativi, delle attività di sviluppo in un'ottica di *governance* e partenariato, compresa la comunicazione istituzionale. Appartengono alla missione gli obiettivi di amministrazione, funzionamento e supporto agli organi esecutivi e legislativi, l'amministrazione e il corretto funzionamento dei servizi di pianificazione economica e delle attività per gli affari e i servizi finanziari e fiscali, compresa la gestione del personale. I prospetti seguenti, con i grafici accostati, mostrano la situazione aggiornata dello stanziamento destinato alla missione insieme al relativo stato di realizzazione e grado di ultimazione.



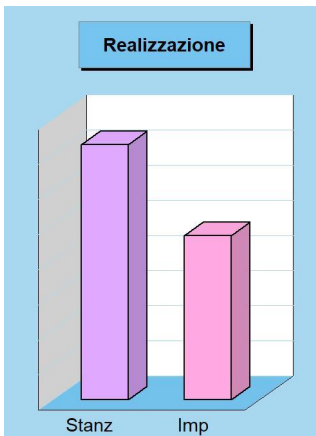
Composizione contabile della Missione 2020

Previsioni di competenza		Funzionam.	Investim.	Totale
Correnti	(+)	6.579.042,86	-	
In conto capitale	(+)	-	515.292,20	
Attività finanziarie	(+)	-	958.108,75	
Rimborso prestiti	(+)	0,00	-	
Chiusura anticipazioni	(+)	0,00	-	
Totale (al lordo FPV)	(+)	6.579.042,86	1.473.400,95	8.052.443,81
FPV per spese correnti (FPV/U)	(-)	638.413,84	-	
FPV per spese in C/cap (FPV/U)	(-)	-	153.598,09	
Programmazione effettiva		5.940.629,02	1.319.802,86	7.260.431,88



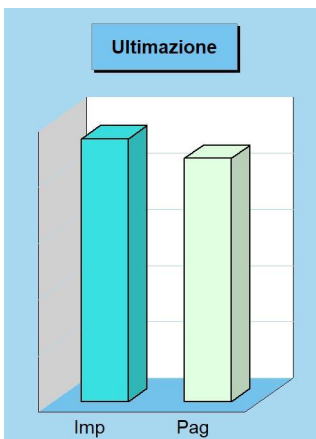
Stato di realizzazione della Missione 2020

Destinazione della spesa		Stanziamenti	Impegni	% Impegnato
Correnti	(+)	6.579.042,86	4.557.336,85	
In conto capitale	(+)	515.292,20	101.241,12	
Attività finanziarie	(+)	958.108,75	16.666,67	
Rimborso prestiti	(+)	0,00	0,00	
Chiusura anticipazioni	(+)	0,00	0,00	
Totale (al lordo FPV)	(+)	8.052.443,81	4.675.244,64	58,06%
FPV per spese correnti (FPV/U)	(-)	638.413,84	-	
FPV per spese in C/cap (FPV/U)	(-)	153.598,09	-	
Programmazione effettiva		7.260.431,88	4.675.244,64	64,39%



Grado di ultimazione della Missione 2020

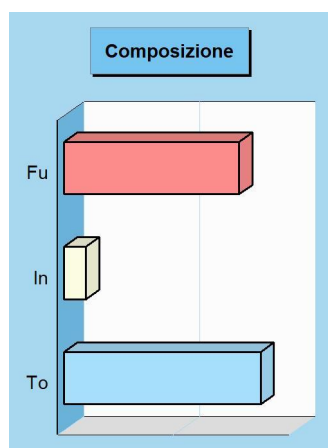
Destinazione della spesa		Impegni	Pagamenti	% Pagato
Correnti	(+)	4.557.336,85	4.256.427,49	
In conto capitale	(+)	101.241,12	56.857,92	
Attività finanziarie	(+)	16.666,67	16.666,67	
Rimborso prestiti	(+)	0,00	0,00	
Chiusura anticipazioni	(+)	0,00	0,00	
Totale (al lordo FPV)	(+)	4.675.244,64	4.329.952,08	92,61%
FPV per spese correnti (FPV/U)	(-)	-	-	
FPV per spese in C/cap (FPV/U)	(-)	-	-	
Programmazione effettiva		4.675.244,64	4.329.952,08	92,61%



Ordine pubblico e sicurezza

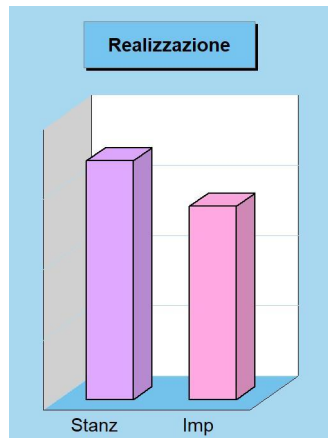
Missione 03 e relativi programmi

L'attività di programmazione connessa all'esercizio di questa missione è legata all'esercizio delle attribuzioni di amministrazione e funzionamento delle attività collegate all'ordine pubblico e alla sicurezza a livello locale, alla polizia locale, commerciale ed amministrativa. Sono incluse in questo contesto le attività di supporto alla programmazione, al coordinamento e al monitoraggio delle relative politiche, oltre le forme di collaborazione con altre forze di polizia presenti sul territorio. Le competenze della polizia locale consistono nella attivazione di servizi e provvedimenti destinati alla difesa degli interessi pubblici meritevoli di tutela. I prospetti mostrano lo stanziamento aggiornato della missione con il relativo stato di realizzazione e grado d'ultimazione.



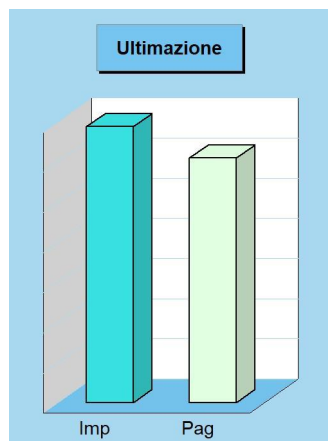
Composizione contabile della Missione 2020

Previsioni di competenza		Funzionam.	Investim.	Totale
Correnti	(+)	1.605.383,83	-	
In conto capitale	(+)	-	238.400,00	
Attività finanziarie	(+)	-	0,00	
Rimborso prestiti	(+)	0,00	-	
Chiusura anticipazioni	(+)	0,00	-	
Totale (al lordo FPV)	(+)	1.605.383,83	238.400,00	1.843.783,83
FPV per spese correnti (FPV/U)	(-)	93.752,60	-	
FPV per spese in C/cap (FPV/U)	(-)	-	51.118,74	
Programmazione effettiva		1.511.631,23	187.281,26	1.698.912,49



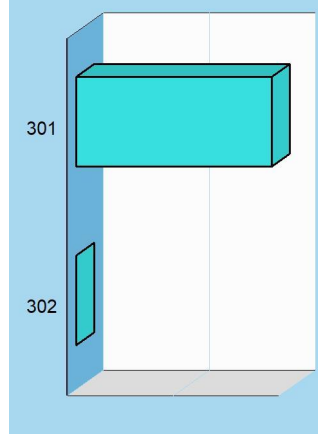
Stato di realizzazione della Missione 2020

Destinazione della spesa		Stanziamenti	Impegni	% Impegnato
Correnti	(+)	1.605.383,83	1.288.526,83	
In conto capitale	(+)	238.400,00	86.902,42	
Attività finanziarie	(+)	0,00	0,00	
Rimborso prestiti	(+)	0,00	0,00	
Chiusura anticipazioni	(+)	0,00	0,00	
Totale (al lordo FPV)	(+)	1.843.783,83	1.375.429,25	74,60
FPV per spese correnti (FPV/U)	(-)	93.752,60	-	
FPV per spese C/cap (FPV/U)	(-)	51.118,74	-	
Programmazione effettiva		1.698.912,49	1.375.429,25	80,96



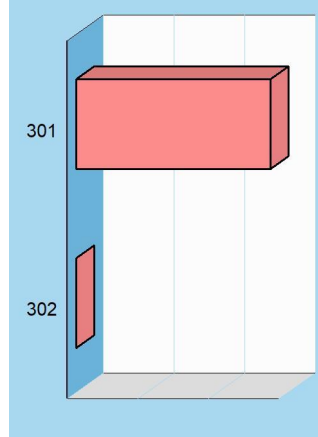
Grado di ultimazione della Missione 2020

Destinazione della spesa		Impegni	Pagamenti	% Pagato
Correnti	(+)	1.288.526,83	1.150.204,42	
In conto capitale	(+)	86.902,42	68.632,92	
Attività finanziarie	(+)	0,00	0,00	
Rimborso prestiti	(+)	0,00	0,00	
Chiusura anticipazioni	(+)	0,00	0,00	
Totale (al lordo FPV)	(+)	1.375.429,25	1.218.837,34	88,62
FPV per spese correnti (FPV/U)	(-)	-	-	
FPV per spese C/cap (FPV/U)	(-)	-	-	
Programmazione effettiva		1.375.429,25	1.218.837,34	88,62

Stanziamenti**Composizione contabile dei Programmi 2020**

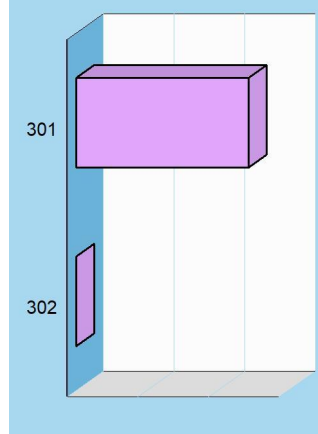
Previsioni di competenza		Funzionam.	Investim.	Totale
301 Polizia locale e amministrativa	(+)	1.605.383,83	238.400,00	1.843.783,83
302 Sicurezza urbana	(+)	0,00	0,00	0,00

Totale (al lordo FPV) (+)		1.605.383,83	238.400,00	1.843.783,83
FPV per spese correnti (FPV/U) (-)		93.752,60	-	
FPV per spese in C/cap (FPV/U) (-)		-	51.118,74	
Programmazione effettiva		1.511.631,23	187.281,26	1.698.912,49

Impegni**Stato di realizzazione dei Programmi 2020**

Destinazione della spesa		Stanziamenti	Impegni	% Impegnato
301 Polizia locale e amministrativa	(+)	1.843.783,83	1.375.429,25	74,60%
302 Sicurezza urbana	(+)	0,00	0,00	0,00%

Totale (al lordo FPV) (+)		1.843.783,83	1.375.429,25	74,60%
FPV per spese correnti (FPV/U) (-)		93.752,60	-	
FPV per spese in C/cap (FPV/U) (-)		51.118,74	-	
Programmazione effettiva		1.698.912,49	1.375.429,25	80,96%

Pagamenti**Grado di ultimazione dei Programmi 2020**

Destinazione della spesa		Impegni	Pagamenti	% Pagato
301 Polizia locale e amministrativa	(+)	1.375.429,25	1.218.837,34	88,62%
302 Sicurezza urbana	(+)	0,00	0,00	0,00%

Totale (al lordo FPV) (+)		1.375.429,25	1.218.837,34	88,62%
FPV per spese correnti (FPV/U) (-)		-	-	
FPV per spese in C/cap (FPV/U) (-)		-	-	
Programmazione effettiva		1.375.429,25	1.218.837,34	88,62%

Istruzione e diritto allo studio

Missione 04 e relativi programmi

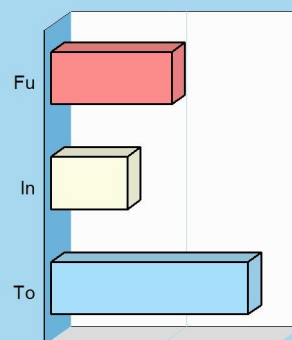
La programmazione in tema di diritto allo studio abbraccia il funzionamento e l'erogazione di istruzione di qualunque ordine e grado per l'obbligo formativo e dei vari servizi connessi, come l'assistenza scolastica, il trasporto e la refezione, ivi inclusi gli interventi per l'edilizia scolastica e l'edilizia residenziale per il diritto allo studio. Sono incluse in questo contesto anche le attività di supporto alla programmazione, al coordinamento e al monitoraggio delle politiche per l'istruzione. Si tratta, pertanto, di ambiti operativi finalizzati a rendere effettivo il diritto allo studio. I prospetti di seguito riportati, con i corrispondenti grafici, mostrano la situazione aggiornata dello stanziamento destinato alla missione insieme al relativo stato di realizzazione e grado di ultimazione.



Composizione contabile della Missione 2020

Previsioni di competenza		Funzionam.	Investim.	Totale
Correnti	(+)	1.045.565,47	-	
In conto capitale	(+)	-	897.667,56	
Attività finanziarie	(+)	-	0,00	
Rimborso prestiti	(+)	0,00	-	
Chiusura anticipazioni	(+)	0,00	-	
Totale (al lordo FPV)	(+)	1.045.565,47	897.667,56	1.943.233,03
FPV per spese correnti (FPV/U)	(-)	2.092,34	-	
FPV per spese in C/cap (FPV/U)	(-)	-	240.360,24	
Programmazione effettiva		1.043.473,13	657.307,32	1.700.780,45

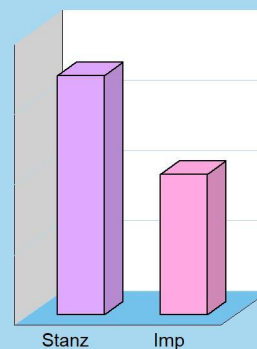
Composizione



Stato di realizzazione della Missione 2020

Destinazione della spesa		Stanziamenti	Impegni	% Impegnato
Correnti	(+)	1.045.565,47	769.338,55	
In conto capitale	(+)	897.667,56	230.813,31	
Attività finanziarie	(+)	0,00	0,00	
Rimborso prestiti	(+)	0,00	0,00	
Chiusura anticipazioni	(+)	0,00	0,00	
Totale (al lordo FPV)	(+)	1.943.233,03	1.000.151,86	51,47%
FPV per spese correnti (FPV/U)	(-)	2.092,34	-	
FPV per spese in C/cap (FPV/U)	(-)	240.360,24	-	
Programmazione effettiva		1.700.780,45	1.000.151,86	58,81%

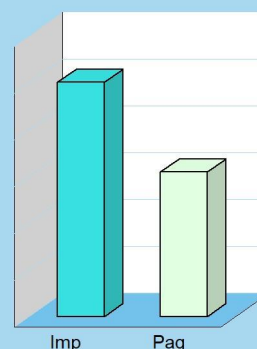
Realizzazione



Grado di ultimazione della Missione 2020

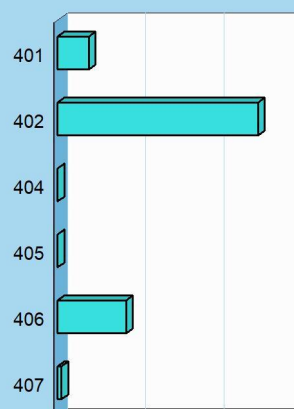
Destinazione della spesa		Impegni	Pagamenti	% Pagato
Correnti	(+)	769.338,55	568.981,09	
In conto capitale	(+)	230.813,31	48.655,68	
Attività finanziarie	(+)	0,00	0,00	
Rimborso prestiti	(+)	0,00	0,00	
Chiusura anticipazioni	(+)	0,00	0,00	
Totale (al lordo FPV)	(+)	1.000.151,86	617.636,77	61,75%
FPV per spese correnti (FPV/U)	(-)	-	-	
FPV per spese in C/cap (FPV/U)	(-)	-	-	
Programmazione effettiva		1.000.151,86	617.636,77	61,75%

Ultimazione

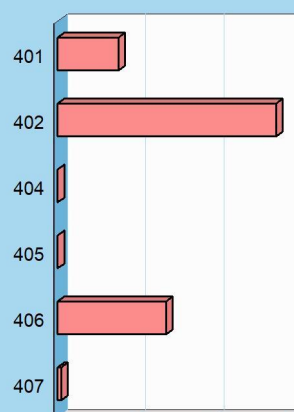


Composizione contabile dei Programmi 2020

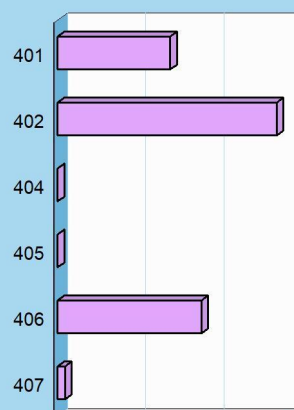
Previsioni di competenza		Funzionam.	Investim.	Totale
401 Istruzione prescolastica	(+)	169.200,00	30.500,00	199.700,00
402 Altri ordini di istruzione	(+)	412.987,61	867.167,56	1.280.155,17
404 Istruzione universitaria	(+)	0,00	0,00	0,00
405 Istruzione tecnica superiore	(+)	0,00	0,00	0,00
406 Servizi ausiliari all'istruzione	(+)	438.377,86	0,00	438.377,86
407 Diritto allo studio	(+)	25.000,00	0,00	25.000,00
Totale (al lordo FPV) (+)		1.045.565,47	897.667,56	1.943.233,03
FPV per spese correnti (FPV/U)	(-)	2.092,34	-	
FPV per spese in C/cap (FPV/U)	(-)	-	240.360,24	
Programmazione effettiva		1.043.473,13	657.307,32	1.700.780,45

Stanziamenti**Stato di realizzazione dei Programmi 2020**

Destinazione della spesa		Stanziamenti	Impegni	% Impegnato
401 Istruzione prescolastica	(+)	199.700,00	155.418,73	77,83%
402 Altri ordini di istruzione	(+)	1.280.155,17	558.341,58	43,62%
404 Istruzione universitaria	(+)	0,00	0,00	0,00%
405 Istruzione tecnica superiore	(+)	0,00	0,00	0,00%
406 Servizi ausiliari all'istruzione	(+)	438.377,86	276.982,86	63,18%
407 Diritto allo studio	(+)	25.000,00	9.408,69	37,63%
Totale (al lordo FPV) (+)		1.943.233,03	1.000.151,86	51,47%
FPV per spese correnti (FPV/U)	(-)	2.092,34	-	
FPV per spese in C/cap (FPV/U)	(-)	240.360,24	-	
Programmazione effettiva		1.700.780,45	1.000.151,86	58,81%

Impegni**Grado di ultimazione dei Programmi 2020**

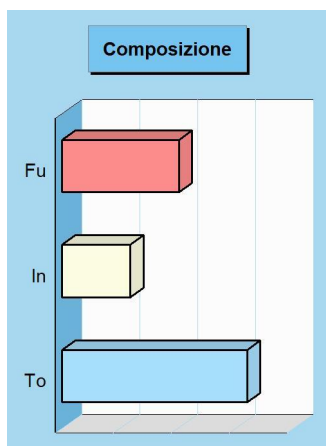
Destinazione della spesa		Impegni	Pagamenti	% Pagato
401 Istruzione prescolastica	(+)	155.418,73	143.988,93	92,65%
402 Altri ordini di istruzione	(+)	558.341,58	280.321,10	50,21%
404 Istruzione universitaria	(+)	0,00	0,00	0,00%
405 Istruzione tecnica superiore	(+)	0,00	0,00	0,00%
406 Servizi ausiliari all'istruzione	(+)	276.982,86	183.918,05	66,40%
407 Diritto allo studio	(+)	9.408,69	9.408,69	100,00%
Totale (al lordo FPV) (+)		1.000.151,86	617.636,77	61,75%
FPV per spese correnti (FPV/U)	(-)	-	-	
FPV per spese in C/cap (FPV/U)	(-)	-	-	
Programmazione effettiva		1.000.151,86	617.636,77	61,75%

Pagamenti

Valorizzazione beni e attiv. culturali

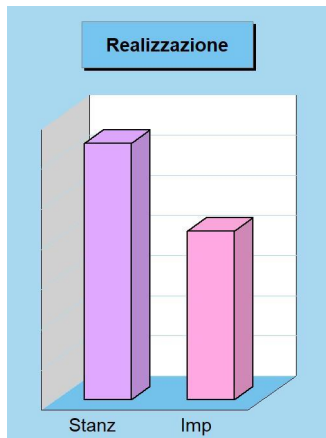
Missione 05 e relativi programmi

Appartengono alla missione, suddivisa nei corrispondenti programmi, l'amministrazione e il funzionamento delle prestazioni di tutela e sostegno, di ristrutturazione e manutenzione, dei beni di interesse storico, artistico e culturale e del patrimonio archeologico e architettonico. Rientrano nel campo l'amministrazione, il funzionamento e l'erogazione di servizi culturali, con il sostegno alle strutture e attività culturali non finalizzate al turismo, incluso quindi il supporto alla programmazione, al coordinamento e al monitoraggio delle relative politiche. I prospetti seguenti, con i corrispondenti grafici, mostrano la situazione aggiornata dello stanziamento destinato alla missione insieme al relativo stato di realizzazione e il grado di ultimazione.



Composizione contabile della Missione 2020

Previsioni di competenza		Funzionam.	Investim.	Totale
Correnti	(+)	204.177,14	-	
In conto capitale	(+)	-	293.621,97	
Attività finanziarie	(+)	-	0,00	
Rimborso prestiti	(+)	0,00	-	
Chiusura anticipazioni	(+)	0,00	-	
Totale (al lordo FPV)	(+)	204.177,14	293.621,97	497.799,11
FPV per spese correnti (FPV/U)	(-)	2.446,19	-	
FPV per spese in C/cap (FPV/U)	(-)	-	175.839,04	
Programmazione effettiva		201.730,95	117.782,93	319.513,88




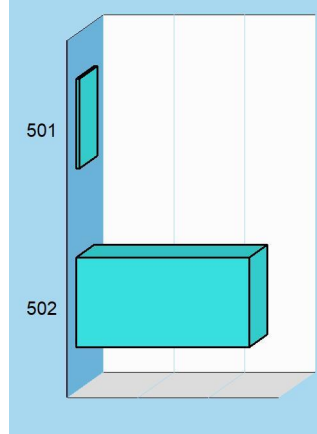
Stato di realizzazione della Missione 2020

Destinazione della spesa		Stanziamenti	Impegni	% Impegnato
Correnti	(+)	204.177,14	157.755,74	
In conto capitale	(+)	293.621,97	52.374,00	
Attività finanziarie	(+)	0,00	0,00	
Rimborso prestiti	(+)	0,00	0,00	
Chiusura anticipazioni	(+)	0,00	0,00	
Totale (al lordo FPV)	(+)	497.799,11	210.129,74	42,21
FPV per spese correnti (FPV/U)	(-)	2.446,19	-	
FPV per spese in C/cap (FPV/U)	(-)	175.839,04	-	
Programmazione effettiva		319.513,88	210.129,74	65,77

Grado di ultimazione della Missione 2020

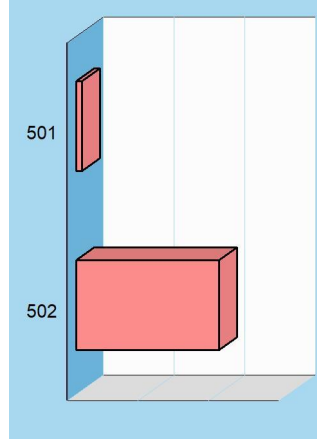
Destinazione della spesa		Impegni	Pagamenti	% Pagato
Correnti	(+)	157.755,74	124.460,16	
In conto capitale	(+)	52.374,00	24.229,31	
Attività finanziarie	(+)	0,00	0,00	
Rimborso prestiti	(+)	0,00	0,00	
Chiusura anticipazioni	(+)	0,00	0,00	
Totale (al lordo FPV)	(+)	210.129,74	148.689,47	70,76
FPV per spese correnti (FPV/U)	(-)	-	-	
FPV per spese in C/cap (FPV/U)	(-)	-	-	
Programmazione effettiva		210.129,74	148.689,47	70,76



Stanziamenti**Composizione contabile dei Programmi 2020**

Previsioni di competenza		Funzionam.	Investim.	Totale
501 Beni di interesse storico	(+)	0,00	8.213,04	8.213,04
502 Cultura e interventi culturali	(+)	204.177,14	285.408,93	489.586,07

Totale (al lordo FPV) (+)		204.177,14	293.621,97	497.799,11
FPV per spese correnti (FPV/U)	(-)	2.446,19	-	
FPV per spese in C/cap (FPV/U)	(-)	-	175.839,04	
Programmazione effettiva		201.730,95	117.782,93	319.513,88

Impegni**Stato di realizzazione dei Programmi 2020**

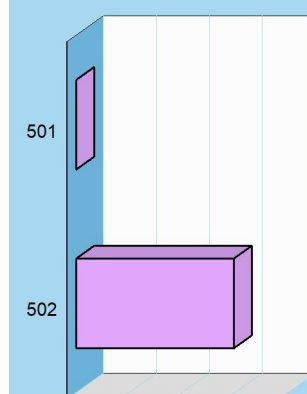
Destinazione della spesa		Stanziamenti	Impegni	% Impegnato
501 Beni di interesse storico	(+)	8.213,04	8.213,04	100,00%
502 Cultura e interventi culturali	(+)	489.586,07	201.916,70	41,24%

Totale (al lordo FPV) (+)		497.799,11	210.129,74	42,21%
FPV per spese correnti (FPV/U)	(-)	2.446,19	-	
FPV per spese in C/cap (FPV/U)	(-)	175.839,04	-	
Programmazione effettiva		319.513,88	210.129,74	65,77%

Grado di ultimazione dei Programmi 2020

Destinazione della spesa		Impegni	Pagamenti	% Pagato
501 Beni di interesse storico	(+)	8.213,04	0,00	0,00%
502 Cultura e interventi culturali	(+)	201.916,70	148.689,47	73,64%

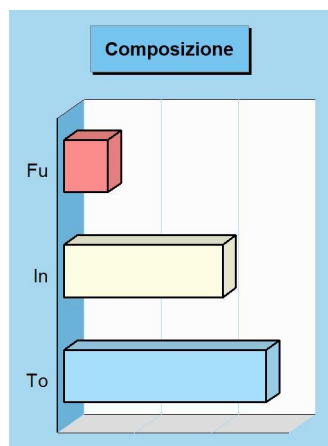

Totale (al lordo FPV) (+)		210.129,74	148.689,47	70,76%
FPV per spese correnti (FPV/U)	(-)	-	-	
FPV per spese in C/cap (FPV/U)	(-)	-	-	
Programmazione effettiva		210.129,74	148.689,47	70,76%

Pagamenti

Politica giovanile, sport e tempo libero

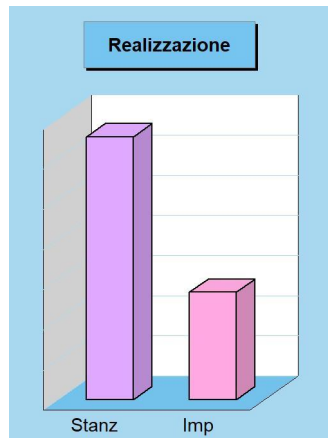
Missione 06 e relativi programmi

Le funzioni esercitate nel campo sportivo e ricreativo riguardano la gestione dell'impiantistica sportiva in tutti i suoi aspetti, che vanno dalla costruzione e manutenzione degli impianti e delle attrezzature alla concreta gestione operativa dei servizi attivati. Queste attribuzioni si estendono fino a ricomprendervi l'organizzazione diretta o l'intervento contributivo nelle manifestazioni a carattere sportivo o ricreativo. Appartengono a questo genere di missione, pertanto, l'amministrazione e funzionamento di attività sportive, ricreative e per i giovani, incluse la fornitura di servizi sportivi e ricreativi. I prospetti, con i corrispondenti grafici, mostrano la situazione aggiornata dello stanziamento destinato alla missione insieme al relativo stato di realizzazione e grado di ultimazione.



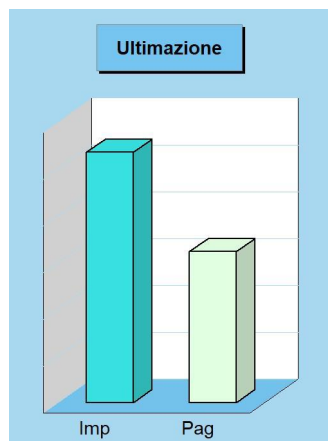
Composizione contabile della Missione 2020

Previsioni di competenza		Funzionam.	Investim.	Totale
Correnti	(+)	282.407,43	-	
In conto capitale	(+)	-	1.053.539,16	
Attività finanziarie	(+)	-	0,00	
Rimborso prestiti	(+)	0,00	-	
Chiusura anticipazioni	(+)	0,00	-	
Totale (al lordo FPV)	(+)	282.407,43	1.053.539,16	1.335.946,59
FPV per spese correnti (FPV/U)	(-)	0,00	-	
FPV per spese in C/cap (FPV/U)	(-)	-	25.984,20	
Programmazione effettiva		282.407,43	1.027.554,96	1.309.962,39



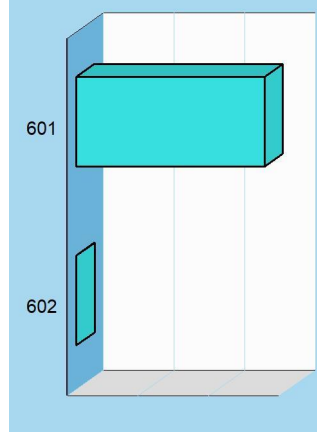
Stato di realizzazione della Missione 2020

Destinazione della spesa		Stanzamenti	Impegni	% Impegnato
Correnti	(+)	282.407,43	217.922,48	
In conto capitale	(+)	1.053.539,16	316.489,61	
Attività finanziarie	(+)	0,00	0,00	
Rimborso prestiti	(+)	0,00	0,00	
Chiusura anticipazioni	(+)	0,00	0,00	
Totale (al lordo FPV)	(+)	1.335.946,59	534.412,09	40,00
FPV per spese correnti (FPV/U)	(-)	0,00	-	
FPV per spese C/cap (FPV/U)	(-)	25.984,20	-	
Programmazione effettiva		1.309.962,39	534.412,09	40,80



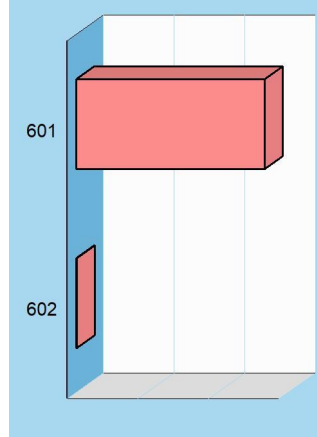
Grado di ultimazione della Missione 2020

Destinazione della spesa		Impegni	Pagamenti	% Pagato
Correnti	(+)	217.922,48	125.969,12	
In conto capitale	(+)	316.489,61	196.429,75	
Attività finanziarie	(+)	0,00	0,00	
Rimborso prestiti	(+)	0,00	0,00	
Chiusura anticipazioni	(+)	0,00	0,00	
Totale (al lordo FPV)	(+)	534.412,09	322.398,87	60,33
FPV per spese correnti (FPV/U)	(-)	-	-	
FPV per spese C/cap (FPV/U)	(-)	-	-	
Programmazione effettiva		534.412,09	322.398,87	60,33

Stanziamenti**Composizione contabile dei Programmi 2020**

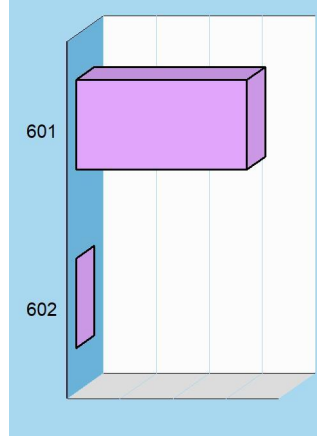
Previsioni di competenza		Funzionam.	Investim.	Totale
601 Sport e tempo libero	(+)	280.907,43	1.053.539,16	1.334.446,59
602 Giovani	(+)	1.500,00	0,00	1.500,00

Totale (al lordo FPV) (+)		282.407,43	1.053.539,16	1.335.946,59
FPV per spese correnti (FPV/U)	(-)	0,00	-	
FPV per spese in C/cap (FPV/U)	(-)	-	25.984,20	
Programmazione effettiva		282.407,43	1.027.554,96	1.309.962,39

Impegni**Stato di realizzazione dei Programmi 2020**

Destinazione della spesa		Stanziamenti	Impegni	% Impegnato
601 Sport e tempo libero	(+)	1.334.446,59	533.062,09	39,95%
602 Giovani	(+)	1.500,00	1.350,00	90,00%

Totale (al lordo FPV) (+)		1.335.946,59	534.412,09	40,00%
FPV per spese correnti (FPV/U)	(-)	0,00	-	
FPV per spese in C/cap (FPV/U)	(-)	25.984,20	-	
Programmazione effettiva		1.309.962,39	534.412,09	40,80%

Pagamenti**Grado di ultimazione dei Programmi 2020**

Destinazione della spesa		Impegni	Pagamenti	% Pagato
601 Sport e tempo libero	(+)	533.062,09	322.398,87	60,48%
602 Giovani	(+)	1.350,00	0,00	0,00%

Totale (al lordo FPV) (+)		534.412,09	322.398,87	60,33%
FPV per spese correnti (FPV/U)	(-)	-	-	
FPV per spese in C/cap (FPV/U)	(-)	-	-	
Programmazione effettiva		534.412,09	322.398,87	60,33%

Turismo

Missione 07 e relativi programmi

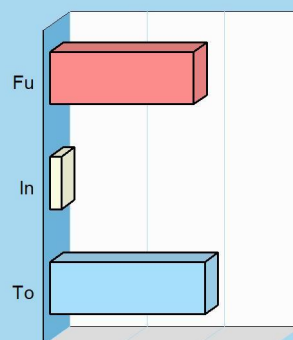
Le attribuzioni esercitabili nel campo turistico riguardano sia l'erogazione di servizi turistici che la realizzazione diretta o indiretta di manifestazioni a richiamo turistico. Queste funzioni possono estendersi, limitatamente agli interventi non riservati espressamente dalla legge alla regione o alla provincia, fino a prevedere l'attivazione di investimenti mirati allo sviluppo del turismo. Entrano nella missione l'amministrazione e il funzionamento delle attività e dei servizi relativi al turismo per la promozione e lo sviluppo del turismo sul territorio. I prospetti seguenti, con i corrispondenti grafici posti a lato, mostrano la situazione aggiornata dello stanziamento destinato alla missione insieme al relativo stato di realizzazione e il grado di ultimazione dell'intervento programmato.



Composizione contabile della Missione 2020

Previsioni di competenza	Funzionam.	Investim.	Totale
Correnti (+)	2.525.400,77	-	
In conto capitale (+)	-	234.147,29	
Attività finanziarie (+)	-	0,00	
Rimborso prestiti (+)	0,00	-	
Chiusura anticipazioni (+)	0,00	-	
Totale (al lordo FPV) (+)	2.525.400,77	234.147,29	2.759.548,06
FPV per spese correnti (FPV/U) (-)	667.162,23	-	
FPV per spese in C/cap (FPV/U) (-)	-	88.092,12	
Programmazione effettiva	1.858.238,54	146.055,17	2.004.293,71

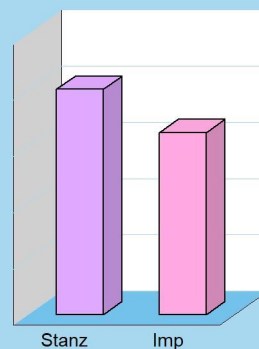
Composizione



Stato di realizzazione della Missione 2020

Destinazione della spesa	Stanziamenti	Impegni	% Impegnato
Correnti (+)	2.525.400,77	1.474.368,14	
In conto capitale (+)	234.147,29	145.555,17	
Attività finanziarie (+)	0,00	0,00	
Rimborso prestiti (+)	0,00	0,00	
Chiusura anticipazioni (+)	0,00	0,00	
Totale (al lordo FPV) (+)	2.759.548,06	1.619.923,31	58,70%
FPV per spese correnti (FPV/U) (-)	667.162,23	-	
FPV per spese in C/cap (FPV/U) (-)	88.092,12	-	
Programmazione effettiva	2.004.293,71	1.619.923,31	80,82%

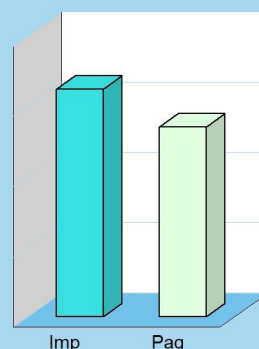
Realizzazione



Grado di ultimazione della Missione 2020

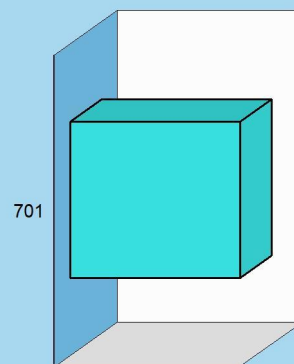
Destinazione della spesa	Impegni	Pagamenti	% Pagato
Correnti (+)	1.474.368,14	1.207.899,00	
In conto capitale (+)	145.555,17	142.577,58	
Attività finanziarie (+)	0,00	0,00	
Rimborso prestiti (+)	0,00	0,00	
Chiusura anticipazioni (+)	0,00	0,00	
Totale (al lordo FPV) (+)	1.619.923,31	1.350.476,58	83,37%
FPV per spese correnti (FPV/U) (-)	-	-	
FPV per spese in C/cap (FPV/U) (-)	-	-	
Programmazione effettiva	1.619.923,31	1.350.476,58	83,37%

Ultimazione

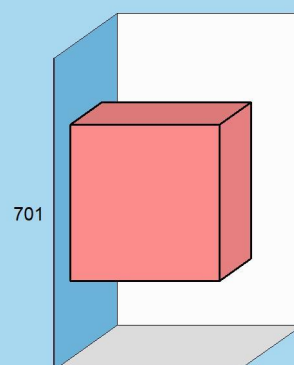


Composizione contabile dei Programmi 2020

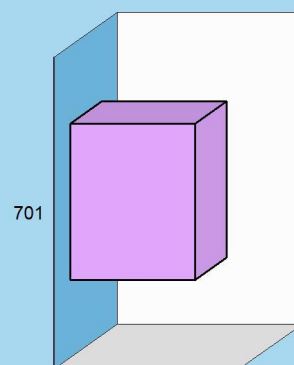
Previsioni di competenza		Funzionam.	Investim.	Totale
701 Turismo	(+)	2.525.400,77	234.147,29	2.759.548,06
Totale (al lordo FPV) (+)		2.525.400,77	234.147,29	2.759.548,06
FPV per spese correnti (FPV/U)	(-)	667.162,23	-	
FPV per spese in C/cap (FPV/U)	(-)	-	88.092,12	
Programmazione effettiva		1.858.238,54	146.055,17	2.004.293,71

Stanzamenti**Stato di realizzazione dei Programmi 2020**

Destinazione della spesa		Stanzamenti	Impegni	% Impegnato
701 Turismo	(+)	2.759.548,06	1.619.923,31	58,70%
Totale (al lordo FPV) (+)		2.759.548,06	1.619.923,31	58,70%
FPV per spese correnti (FPV/U)	(-)	667.162,23	-	
FPV per spese in C/cap (FPV/U)	(-)	88.092,12	-	
Programmazione effettiva		2.004.293,71	1.619.923,31	80,82%

Impegni**Grado di ultimazione dei Programmi 2020**

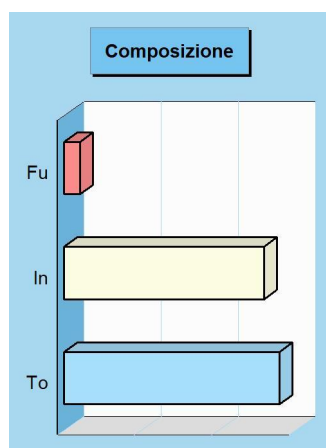
Destinazione della spesa		Impegni	Pagamenti	% Pagato
701 Turismo	(+)	1.619.923,31	1.350.476,58	83,37%
Totale (al lordo FPV) (+)		1.619.923,31	1.350.476,58	83,37%
FPV per spese correnti (FPV/U)	(-)	-	-	
FPV per spese in C/cap (FPV/U)	(-)	-	-	
Programmazione effettiva		1.619.923,31	1.350.476,58	83,37%

Pagamenti

Assetto territorio, edilizia abitativa

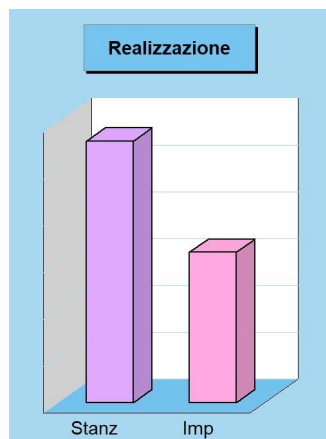
Missione 08 e relativi programmi

I principali strumenti di programmazione che interessano la gestione del territorio e l'urbanistica sono il piano regolatore generale, il piano particolareggiato e quello strutturale, il programma di fabbricazione, il piano urbanistico ed il regolamento edilizio. Questi strumenti delimitano l'assetto e l'urbanizzazione del territorio individuando i vincoli di natura urbanistica ed edilizia, con la conseguente definizione della destinazione di tutte le aree comprese nei confini della realtà locale amministrata dall'ente. I prospetti che seguono, con i corrispondenti grafici posti a lato, mostrano la situazione aggiornata dello stanziamento destinato alla missione e suoi programmi, insieme al relativo stato di realizzazione ed il grado di ultimazione.



Composizione contabile della Missione 2020

Previsioni di competenza		Funzionam.	Investim.	Totale
Correnti	(+)	201.250,00	-	
In conto capitale	(+)	-	2.704.450,00	
Attività finanziarie	(+)	-	0,00	
Rimborso prestiti	(+)	0,00	-	
Chiusura anticipazioni	(+)	0,00	-	
Totale (al lordo FPV)	(+)	201.250,00	2.704.450,00	2.905.700,00
FPV per spese correnti (FPV/U)	(-)	0,00	-	
FPV per spese in C/cap (FPV/U)	(-)	-	114.359,65	
Programmazione effettiva		201.250,00	2.590.090,35	2.791.340,35

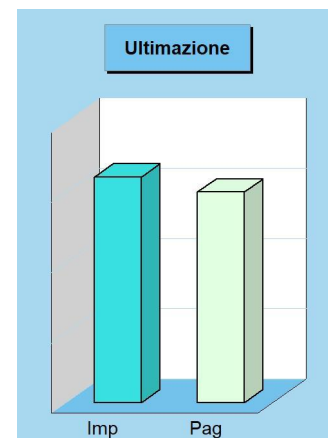


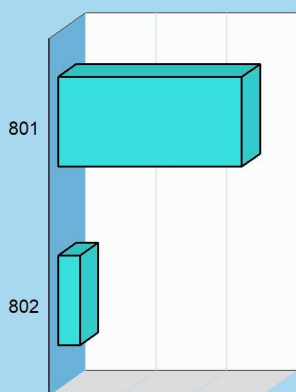
Stato di realizzazione della Missione 2020

Destinazione della spesa		Stanzamenti	Impegni	% Impegnato
Correnti	(+)	201.250,00	145.328,45	
In conto capitale	(+)	2.704.450,00	1.461.320,78	
Attività finanziarie	(+)	0,00	0,00	
Rimborso prestiti	(+)	0,00	0,00	
Chiusura anticipazioni	(+)	0,00	0,00	
Totale (al lordo FPV)	(+)	2.905.700,00	1.606.649,23	55,29
FPV per spese correnti (FPV/U)	(-)	0,00	-	
FPV per spese in C/cap (FPV/U)	(-)	114.359,65	-	
Programmazione effettiva		2.791.340,35	1.606.649,23	57,56

Grado di ultimazione della Missione 2020

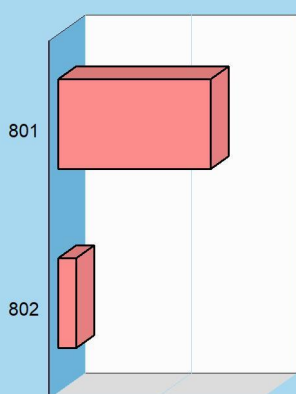
Destinazione della spesa		Impegni	Pagamenti	% Pagato
Correnti	(+)	145.328,45	81.814,21	
In conto capitale	(+)	1.461.320,78	1.416.923,83	
Attività finanziarie	(+)	0,00	0,00	
Rimborso prestiti	(+)	0,00	0,00	
Chiusura anticipazioni	(+)	0,00	0,00	
Totale (al lordo FPV)	(+)	1.606.649,23	1.498.738,04	93,28
FPV per spese correnti (FPV/U)	(-)	-	-	
FPV per spese in C/cap (FPV/U)	(-)	-	-	
Programmazione effettiva		1.606.649,23	1.498.738,04	93,28



Stanziamenti**Composizione contabile dei Programmi 2020**

Previsioni di competenza		Funzionam.	Investim.	Totale
801 Urbanistica e territorio	(+)	69.750,00	2.530.000,00	2.599.750,00
802 Edilizia pubblica	(+)	131.500,00	174.450,00	305.950,00

Totale (al lordo FPV) (+)		201.250,00	2.704.450,00	2.905.700,00
FPV per spese correnti (FPV/U) (-)		0,00	-	
FPV per spese in C/cap (FPV/U) (-)		-	114.359,65	
Programmazione effettiva		201.250,00	2.590.090,35	2.791.340,35

Impegni**Stato di realizzazione dei Programmi 2020**

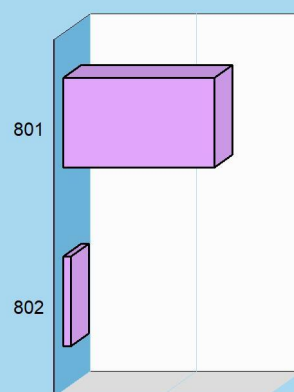
Destinazione della spesa		Stanziamenti	Impegni	% Impegnato
801 Urbanistica e territorio	(+)	2.599.750,00	1.437.825,52	55,31%
802 Edilizia pubblica	(+)	305.950,00	168.823,71	55,18%

Totale (al lordo FPV) (+)		2.905.700,00	1.606.649,23	55,29%
FPV per spese correnti (FPV/U) (-)		0,00	-	
FPV per spese in C/cap (FPV/U) (-)		114.359,65	-	
Programmazione effettiva		2.791.340,35	1.606.649,23	57,56%

Grado di ultimazione dei Programmi 2020

Destinazione della spesa		Impegni	Pagamenti	% Pagato
801 Urbanistica e territorio	(+)	1.437.825,52	1.425.284,64	99,13%
802 Edilizia pubblica	(+)	168.823,71	73.453,40	43,51%

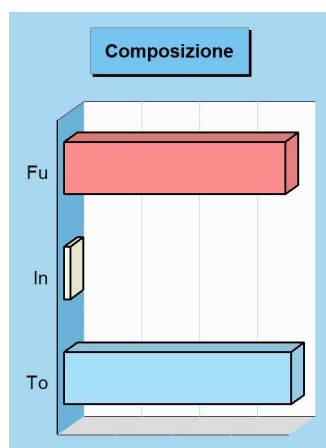
Totale (al lordo FPV) (+)		1.606.649,23	1.498.738,04	93,28%
FPV per spese correnti (FPV/U) (-)		-	-	
FPV per spese in C/cap (FPV/U) (-)		-	-	
Programmazione effettiva		1.606.649,23	1.498.738,04	93,28%

Pagamenti

Sviluppo sostenibile e tutela ambiente

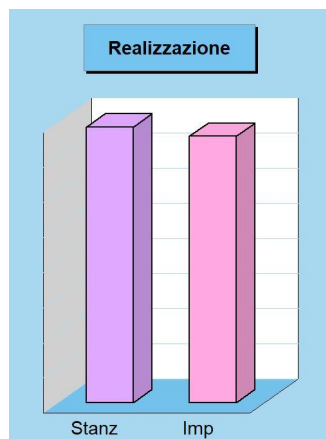
Missione 09 e relativi programmi

Le funzioni attribuite all'ente in materia di gestione del territorio e dell'ambiente hanno assunto una crescente importanza, dovuta alla maggiore sensibilità del cittadino e dell'amministrazione verso un approccio che garantisca un ordinato sviluppo socio/economico del territorio, il più possibile compatibile con il rispetto e la valorizzazione dell'ambiente. La programmazione, in questo contesto, abbraccia l'amministrazione e il funzionamento delle attività e dei servizi connessi alla tutela dell'ambiente, del territorio, delle risorse naturali e delle biodiversità, la difesa del suolo dall'inquinamento, la tutela dell'acqua e dell'aria. I prospetti mostrano la situazione aggiornata dello stanziamento destinato alla missione insieme al relativo stato di realizzazione e grado di ultimazione.



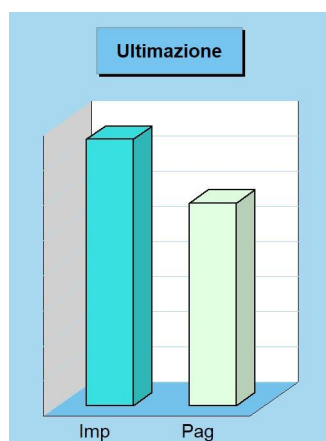
Composizione contabile della Missione 2020

Previsioni di competenza		Funzionam.	Investim.	Totale
Correnti	(+)	7.640.099,15	-	
In conto capitale	(+)	-	1.230.139,02	
Attività finanziarie	(+)	-	0,00	
Rimborso prestiti	(+)	0,00	-	
Chiusura anticipazioni	(+)	0,00	-	
Totale (al lordo FPV)	(+)	7.640.099,15	1.230.139,02	8.870.238,17
FPV per spese correnti (FPV/U)	(-)	0,00	-	
FPV per spese in C/cap (FPV/U)	(-)	-	1.025.209,76	
Programmazione effettiva		7.640.099,15	204.929,26	7.845.028,41



Stato di realizzazione della Missione 2020

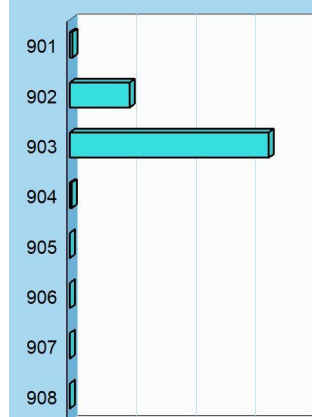
Destinazione della spesa		Stanzamenti	Impegni	% Impegnato
Correnti	(+)	7.640.099,15	7.389.015,15	
In conto capitale	(+)	1.230.139,02	190.161,66	
Attività finanziarie	(+)	0,00	0,00	
Rimborso prestiti	(+)	0,00	0,00	
Chiusura anticipazioni	(+)	0,00	0,00	
Totale (al lordo FPV)	(+)	8.870.238,17	7.579.176,81	85,45
FPV per spese correnti (FPV/U)	(-)	0,00	-	
FPV per spese C/cap (FPV/U)	(-)	1.025.209,76	-	
Programmazione effettiva		7.845.028,41	7.579.176,81	96,61



Grado di ultimazione della Missione 2020

Destinazione della spesa		Impegni	Pagamenti	% Pagato
Correnti	(+)	7.389.015,15	5.587.564,68	
In conto capitale	(+)	190.161,66	176.847,42	
Attività finanziarie	(+)	0,00	0,00	
Rimborso prestiti	(+)	0,00	0,00	
Chiusura anticipazioni	(+)	0,00	0,00	
Totale (al lordo FPV)	(+)	7.579.176,81	5.764.412,10	76,06
FPV per spese correnti (FPV/U)	(-)	-	-	
FPV per spese C/cap (FPV/U)	(-)	-	-	
Programmazione effettiva		7.579.176,81	5.764.412,10	76,06

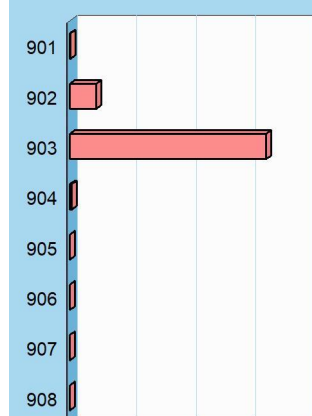
Stanziamenti



Composizione contabile dei Programmi 2020

Previsioni di competenza	Funzionam.	Investim.	Totale
901 Difesa suolo (+)	56.000,00	29.336,34	85.336,34
902 Tutela e recupero ambiente (+)	818.703,00	1.200.802,68	2.019.505,68
903 Rifiuti (+)	6.693.364,60	0,00	6.693.364,60
904 Servizio idrico integrato (+)	65.531,55	0,00	65.531,55
905 Parchi, natura e foreste (+)	6.500,00	0,00	6.500,00
906 Risorse idriche (+)	0,00	0,00	0,00
907 Sviluppo territorio montano (+)	0,00	0,00	0,00
908 Qualità dell'aria e inquinamento (+)	0,00	0,00	0,00
Totale (al lordo FPV) (+)	7.640.099,15	1.230.139,02	8.870.238,17
FPV per spese correnti (FPV/U) (-)	0,00	-	
FPV per spese in C/cap (FPV/U) (-)	-	1.025.209,76	
Programmazione effettiva	7.640.099,15	204.929,26	7.845.028,41

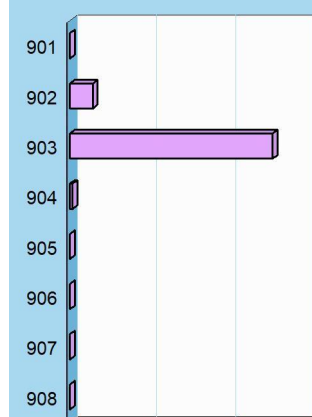
Impegni



Stato di realizzazione dei Programmi 2020

Destinazione della spesa	Stanziamenti	Impegni	% Impegnato
901 Difesa suolo (+)	85.336,34	16.530,31	19,37%
902 Tutela e recupero ambiente (+)	2.019.505,68	893.834,91	44,26%
903 Rifiuti (+)	6.693.364,60	6.603.790,04	98,66%
904 Servizio idrico integrato (+)	65.531,55	61.531,55	93,90%
905 Parchi, natura e foreste (+)	6.500,00	3.490,00	53,69%
906 Risorse idriche (+)	0,00	0,00	0,00%
907 Sviluppo territorio montano (+)	0,00	0,00	0,00%
908 Qualità dell'aria e inquinamento (+)	0,00	0,00	0,00%
Totale (al lordo FPV) (+)	8.870.238,17	7.579.176,81	85,45%
FPV per spese correnti (FPV/U) (-)	0,00	-	
FPV per spese in C/cap (FPV/U) (-)	1.025.209,76	-	
Programmazione effettiva	7.845.028,41	7.579.176,81	96,61%

Pagamenti



Grado di ultimazione dei Programmi 2020

Destinazione della spesa	Impegni	Pagamenti	% Pagato
901 Difesa suolo (+)	16.530,31	1.817,11	10,99%
902 Tutela e recupero ambiente (+)	893.834,91	578.449,27	64,72%
903 Rifiuti (+)	6.603.790,04	5.119.624,17	77,53%
904 Servizio idrico integrato (+)	61.531,55	61.531,55	100,00%
905 Parchi, natura e foreste (+)	3.490,00	2.990,00	85,67%
906 Risorse idriche (+)	0,00	0,00	0,00%
907 Sviluppo territorio montano (+)	0,00	0,00	0,00%
908 Qualità dell'aria e inquinamento (+)	0,00	0,00	0,00%
Totale (al lordo FPV) (+)	7.579.176,81	5.764.412,10	76,06%
FPV per spese correnti (FPV/U) (-)	-	-	
FPV per spese in C/cap (FPV/U) (-)	-	-	
Programmazione effettiva	7.579.176,81	5.764.412,10	76,06%

Trasporti e diritto alla mobilità

Missione 10 e relativi programmi

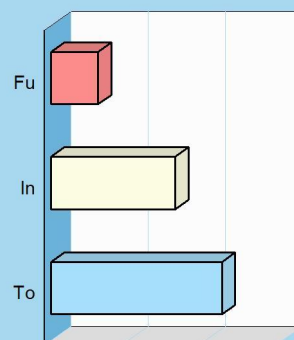
Le funzioni esercitate nella Missione interessano il campo della viabilità e dei trasporti, e riguardano sia la gestione della circolazione e della viabilità che l'illuminazione stradale locale. I riflessi economici di queste competenze possono abbracciare il bilancio investimenti e la gestione corrente. Competono all'ente locale l'amministrazione, il funzionamento e la regolamentazione delle attività inerenti la pianificazione, la gestione e l'erogazione di servizi relativi alla mobilità sul territorio, incluse le attività di supporto alla programmazione regionale. I prospetti che seguono, con i corrispondenti grafici posti a lato, mostrano la situazione aggiornata dello stanziamento destinato alla missione insieme al relativo stato di realizzazione ed il grado di ultimazione.



Composizione contabile della Missione 2020

Previsioni di competenza	Funzionam.	Investim.	Totale
Correnti (+)	1.213.734,87	-	
In conto capitale (+)	-	9.661.066,66	
Attività finanziarie (+)	-	0,00	
Rimborso prestiti (+)	0,00	-	
Chiusura anticipazioni (+)	0,00	-	
Totale (al lordo FPV) (+)	1.213.734,87	9.661.066,66	10.874.801,53
FPV per spese correnti (FPV/U) (-)	0,00	-	
FPV per spese in C/cap (FPV/U) (-)	-	6.442.547,55	
Programmazione effettiva	1.213.734,87	3.218.519,11	4.432.253,98

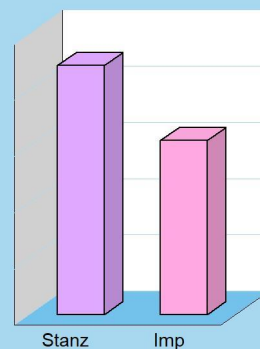
Composizione



Stato di realizzazione della Missione 2020

Destinazione della spesa	Stanziamenti	Impegni	% Impegnato
Correnti (+)	1.213.734,87	1.082.537,55	
In conto capitale (+)	9.661.066,66	2.014.469,44	
Attività finanziarie (+)	0,00	0,00	
Rimborso prestiti (+)	0,00	0,00	
Chiusura anticipazioni (+)	0,00	0,00	
Totale (al lordo FPV) (+)	10.874.801,53	3.097.006,99	28,48%
FPV per spese correnti (FPV/U) (-)	0,00	-	
FPV per spese in C/cap (FPV/U) (-)	6.442.547,55	-	
Programmazione effettiva	4.432.253,98	3.097.006,99	69,87%

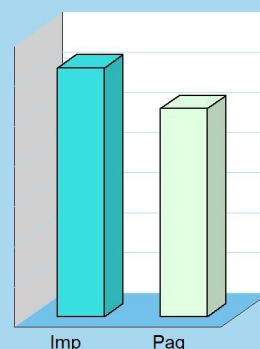
Realizzazione



Grado di ultimazione della Missione 2020

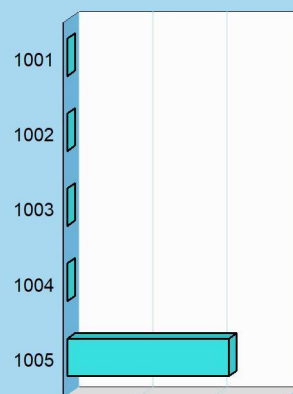
Destinazione della spesa	Impegni	Pagamenti	% Pagato
Correnti (+)	1.082.537,55	691.030,67	
In conto capitale (+)	2.014.469,44	1.899.389,69	
Attività finanziarie (+)	0,00	0,00	
Rimborso prestiti (+)	0,00	0,00	
Chiusura anticipazioni (+)	0,00	0,00	
Totale (al lordo FPV) (+)	3.097.006,99	2.590.420,36	83,64%
FPV per spese correnti (FPV/U) (-)	-	-	
FPV per spese in C/cap (FPV/U) (-)	-	-	
Programmazione effettiva	3.097.006,99	2.590.420,36	83,64%

Ultimazione

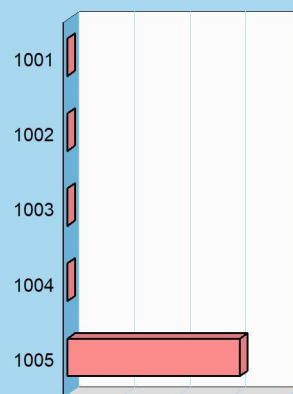


Composizione contabile dei Programmi 2020

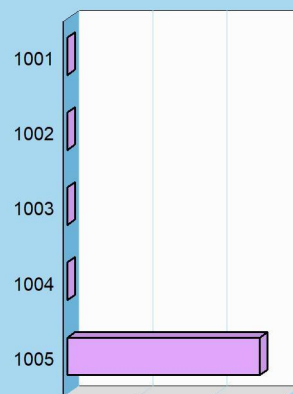
Previsioni di competenza	Funzionam.	Investim.	Totale
1001 Trasporto ferroviario	(+) 0,00	0,00	0,00
1002 Trasporto pubblico locale	(+) 0,00	0,00	0,00
1003 Trasporto via d'acqua	(+) 0,00	0,00	0,00
1004 Altre modalità trasporto	(+) 0,00	0,00	0,00
1005 Viabilità e infrastrutture	(+) 1.213.734,87	9.661.066,66	10.874.801,53
Totale (al lordo FPV) (+)	1.213.734,87	9.661.066,66	10.874.801,53
FPV per spese correnti (FPV/U)	(-) 0,00	-	
FPV per spese in C/cap (FPV/U)	(-) -	6.442.547,55	
Programmazione effettiva	1.213.734,87	3.218.519,11	4.432.253,98

Stanziamenti

Stato di realizzazione dei Programmi 2020

Destinazione della spesa	Stanziamenti	Impegni	% Impegnato
1001 Trasporto ferroviario	(+) 0,00	0,00	0,00%
1002 Trasporto pubblico locale	(+) 0,00	0,00	0,00%
1003 Trasporto via d'acqua	(+) 0,00	0,00	0,00%
1004 Altre modalità trasporto	(+) 0,00	0,00	0,00%
1005 Viabilità e infrastrutture	(+) 10.874.801,53	3.097.006,99	28,48%
Totale (al lordo FPV) (+)	10.874.801,53	3.097.006,99	28,48%
FPV per spese correnti (FPV/U)	(-) 0,00	-	
FPV per spese in C/cap (FPV/U)	(-) 6.442.547,55	-	
Programmazione effettiva	4.432.253,98	3.097.006,99	69,87%

Impegni

Grado di ultimazione dei Programmi 2020

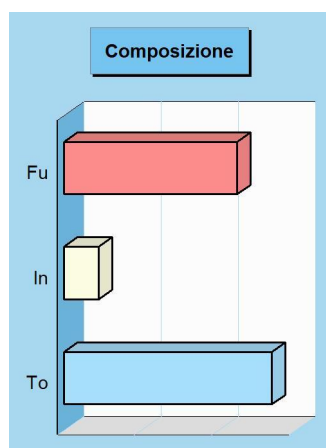
Destinazione della spesa	Impegni	Pagamenti	% Pagato
1001 Trasporto ferroviario	(+) 0,00	0,00	0,00%
1002 Trasporto pubblico locale	(+) 0,00	0,00	0,00%
1003 Trasporto via d'acqua	(+) 0,00	0,00	0,00%
1004 Altre modalità trasporto	(+) 0,00	0,00	0,00%
1005 Viabilità e infrastrutture	(+) 3.097.006,99	2.590.420,36	83,64%
Totale (al lordo FPV) (+)	3.097.006,99	2.590.420,36	83,64%
FPV per spese correnti (FPV/U)	(-) -	-	
FPV per spese in C/cap (FPV/U)	(-) -	-	
Programmazione effettiva	3.097.006,99	2.590.420,36	83,64%

Pagamenti


Soccorso civile

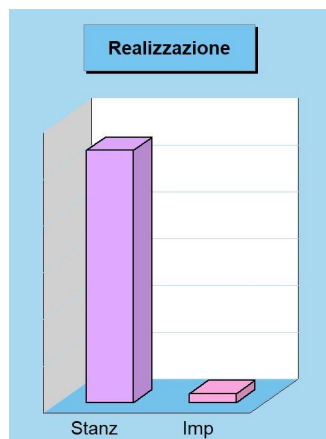
Missione 11 e relativi programmi

La presenza di rischi naturali o ambientali, unitamente all'accresciuta cultura della tutela e conservazione del territorio, produce un crescente interesse del cittadino verso questi aspetti evoluti di convivenza civile. L'ente può quindi esercitare ulteriori funzioni di protezione civile, e quindi di intervento e supporto nell'attività di previsione e prevenzione delle calamità. Appartengono alla Missione l'amministrazione e il funzionamento degli interventi di protezione civile sul territorio, la previsione, prevenzione, soccorso e gestione delle emergenze naturali. I prospetti seguenti, con i corrispondenti grafici posti a lato, mostrano la situazione aggiornata dello stanziamento destinato alla missione insieme al relativo stato di realizzazione ed il grado di ultimazione.



Composizione contabile della Missione 2020

Previsioni di competenza		Funzionam.	Investim.	Totale
Correnti	(+)	448.700,00	-	
In conto capitale	(+)	-	90.000,00	
Attività finanziarie	(+)	-	0,00	
Rimborso prestiti	(+)	0,00	-	
Chiusura anticipazioni	(+)	0,00	-	
Totale (al lordo FPV)	(+)	448.700,00	90.000,00	538.700,00
FPV per spese correnti (FPV/U)	(-)	0,00	-	
FPV per spese in C/cap (FPV/U)	(-)	-	0,00	
Programmazione effettiva		448.700,00	90.000,00	538.700,00




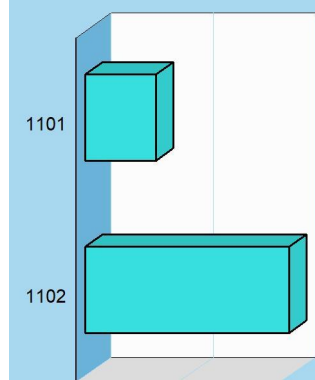
Stato di realizzazione della Missione 2020

Destinazione della spesa		Stanziamenti	Impegni	% Impegnato
Correnti	(+)	448.700,00	18.909,31	
In conto capitale	(+)	90.000,00	0,00	
Attività finanziarie	(+)	0,00	0,00	
Rimborso prestiti	(+)	0,00	0,00	
Chiusura anticipazioni	(+)	0,00	0,00	
Totale (al lordo FPV)	(+)	538.700,00	18.909,31	3,51
FPV per spese correnti (FPV/U)	(-)	0,00	-	
FPV per spese in C/cap (FPV/U)	(-)	0,00	-	
Programmazione effettiva		538.700,00	18.909,31	3,51

Grado di ultimazione della Missione 2020

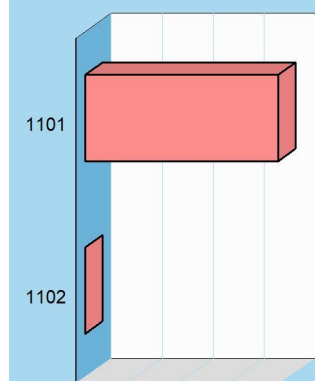
Destinazione della spesa		Impegni	Pagamenti	% Pagato
Correnti	(+)	18.909,31	17.237,14	
In conto capitale	(+)	0,00	0,00	
Attività finanziarie	(+)	0,00	0,00	
Rimborso prestiti	(+)	0,00	0,00	
Chiusura anticipazioni	(+)	0,00	0,00	
Totale (al lordo FPV)	(+)	18.909,31	17.237,14	91,16
FPV per spese correnti (FPV/U)	(-)	-	-	
FPV per spese in C/cap (FPV/U)	(-)	-	-	
Programmazione effettiva		18.909,31	17.237,14	91,16



Stanziamenti**Composizione contabile dei Programmi 2020**

Previsioni di competenza		Funzionam.	Investim.	Totale
1101 Protezione civile	(+)	48.700,00	90.000,00	138.700,00
1102 Calamità naturali	(+)	400.000,00	0,00	400.000,00

Totale (al lordo FPV) (+)		448.700,00	90.000,00	538.700,00
FPV per spese correnti (FPV/U)	(-)	0,00	-	
FPV per spese in C/cap (FPV/U)	(-)	-	0,00	
Programmazione effettiva		448.700,00	90.000,00	538.700,00

Impegni**Stato di realizzazione dei Programmi 2020**

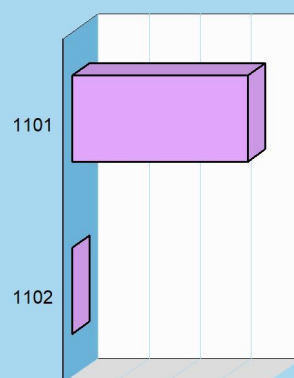
Destinazione della spesa		Stanziamenti	Impegni	% Impegnato
1101 Protezione civile	(+)	138.700,00	18.909,31	13,63%
1102 Calamità naturali	(+)	400.000,00	0,00	0,00%

Totale (al lordo FPV) (+)		538.700,00	18.909,31	3,51%
FPV per spese correnti (FPV/U)	(-)	0,00	-	
FPV per spese in C/cap (FPV/U)	(-)	0,00	-	
Programmazione effettiva		538.700,00	18.909,31	3,51%

Grado di ultimazione dei Programmi 2020

Destinazione della spesa		Impegni	Pagamenti	% Pagato
1101 Protezione civile	(+)	18.909,31	17.237,14	91,16%
1102 Calamità naturali	(+)	0,00	0,00	0,00%

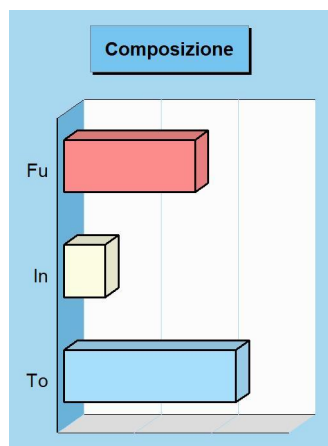
Totale (al lordo FPV) (+)		18.909,31	17.237,14	91,16%
FPV per spese correnti (FPV/U)	(-)	-	-	
FPV per spese in C/cap (FPV/U)	(-)	-	-	
Programmazione effettiva		18.909,31	17.237,14	91,16%

Pagamenti

Politica sociale e famiglia

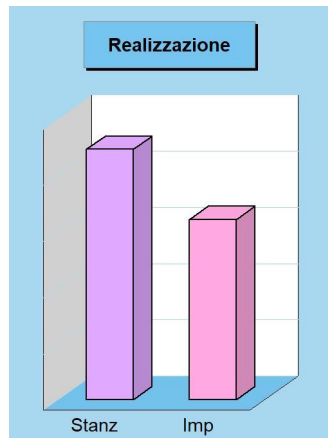
Missione 12 e relativi programmi

Le funzioni esercitate nel campo sociale riguardano aspetti molteplici della vita del cittadino che richiedono un intervento diretto o indiretto dell'ente dai primi anni di vita fino all'età senile. La politica sociale adottata nell'ambito territoriale ha riflessi importanti nella composizione del bilancio e nella programmazione di medio periodo, e questo sia per quanto riguarda la spesa corrente che gli investimenti. Questa missione include l'amministrazione, il funzionamento e la fornitura dei servizi in materia di protezione sociale a favore della famiglia, dei minori, degli anziani. I prospetti, con i grafici posti a lato, mostrano la situazione aggiornata dello stanziamento destinato alla missione insieme al relativo stato di realizzazione e grado di ultimazione.




Composizione contabile della Missione 2020

Previsioni di competenza		Funzionam.	Investim.	Totale
Correnti	(+)	1.800.175,06	-	
In conto capitale	(+)	-	582.473,10	
Attività finanziarie	(+)	-	0,00	
Rimborso prestiti	(+)	0,00	-	
Chiusura anticipazioni	(+)	0,00	-	
Totale (al lordo FPV)	(+)	1.800.175,06	582.473,10	2.382.648,16
FPV per spese correnti (FPV/U)	(-)	105.428,99	-	
FPV per spese in C/cap (FPV/U)	(-)	-	49.623,40	
Programmazione effettiva		1.694.746,07	532.849,70	2.227.595,77



Stato di realizzazione della Missione 2020

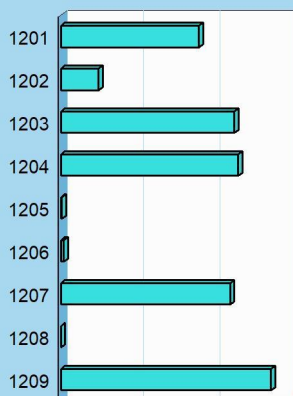
Destinazione della spesa		Stanzamenti	Impegni	% Impegnato
Correnti	(+)	1.800.175,06	1.318.447,13	
In conto capitale	(+)	582.473,10	285.637,47	
Attività finanziarie	(+)	0,00	0,00	
Rimborso prestiti	(+)	0,00	0,00	
Chiusura anticipazioni	(+)	0,00	0,00	
Totale (al lordo FPV)	(+)	2.382.648,16	1.604.084,60	67,32
FPV per spese correnti (FPV/U)	(-)	105.428,99	-	
FPV per spese C/cap (FPV/U)	(-)	49.623,40	-	
Programmazione effettiva		2.227.595,77	1.604.084,60	72,01



Grado di ultimazione della Missione 2020

Destinazione della spesa		Impegni	Pagamenti	% Pagato
Correnti	(+)	1.318.447,13	1.191.113,89	
In conto capitale	(+)	285.637,47	266.172,80	
Attività finanziarie	(+)	0,00	0,00	
Rimborso prestiti	(+)	0,00	0,00	
Chiusura anticipazioni	(+)	0,00	0,00	
Totale (al lordo FPV)	(+)	1.604.084,60	1.457.286,69	90,85
FPV per spese correnti (FPV/U)	(-)	-	-	
FPV per spese C/cap (FPV/U)	(-)	-	-	
Programmazione effettiva		1.604.084,60	1.457.286,69	90,85

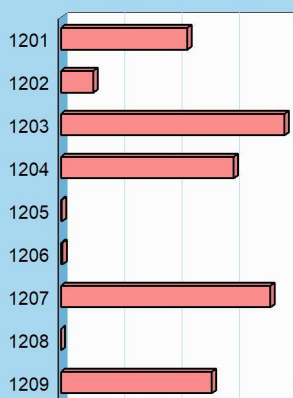
Stanziamenti



Composizione contabile dei Programmi 2020

Previsioni di competenza	Funzionam.	Investim.	Totale
1201 Infanzia, minori e asilo nido (+)	362.100,00	0,00	362.100,00
1202 Disabilità (+)	98.200,00	0,00	98.200,00
1203 Anziani (+)	214.220,70	240.077,56	454.298,26
1204 Esclusione sociale (+)	464.796,83	0,00	464.796,83
1205 Famiglia (+)	2.000,00	0,00	2.000,00
1206 Diritto alla casa (+)	7.500,00	0,00	7.500,00
1207 Servizi sociosanitari e sociali (+)	424.956,11	18.500,00	443.456,11
1208 Cooperazione e associazioni (+)	0,00	0,00	0,00
1209 Cimiteri (+)	226.401,42	323.895,54	550.296,96
Totale (al lordo FPV) (+)	1.800.175,06	582.473,10	2.382.648,16
FPV per spese correnti (FPV/U) (-)	105.428,99	-	
FPV per spese in C/cap (FPV/U) (-)	-	49.623,40	
Programmazione effettiva	1.694.746,07	532.849,70	2.227.595,77

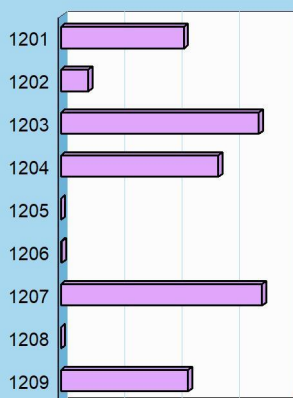
Impegni



Stato di realizzazione dei Programmi 2020

Destinazione della spesa	Stanziamenti	Impegni	% Impegnato
1201 Infanzia, minori e asilo nido (+)	362.100,00	220.853,81	60,99%
1202 Disabilità (+)	98.200,00	56.364,40	57,40%
1203 Anziani (+)	454.298,26	390.818,68	86,03%
1204 Esclusione sociale (+)	464.796,83	301.493,21	64,87%
1205 Famiglia (+)	2.000,00	2.000,00	100,00%
1206 Diritto alla casa (+)	7.500,00	2.996,85	39,96%
1207 Servizi sociosanitari e sociali (+)	443.456,11	365.926,30	82,52%
1208 Cooperazione e associazioni (+)	0,00	0,00	0,00%
1209 Cimiteri (+)	550.296,96	263.631,35	47,91%
Totale (al lordo FPV) (+)	2.382.648,16	1.604.084,60	67,32%
FPV per spese correnti (FPV/U) (-)	105.428,99	-	
FPV per spese in C/cap (FPV/U) (-)	49.623,40	-	
Programmazione effettiva	2.227.595,77	1.604.084,60	72,01%

Pagamenti



Grado di ultimazione dei Programmi 2020

Destinazione della spesa	Impegni	Pagamenti	% Pagato
1201 Infanzia, minori e asilo nido (+)	220.853,81	214.749,81	97,24%
1202 Disabilità (+)	56.364,40	47.466,49	84,21%
1203 Anziani (+)	390.818,68	345.695,54	88,45%
1204 Esclusione sociale (+)	301.493,21	274.661,79	91,10%
1205 Famiglia (+)	2.000,00	0,00	0,00%
1206 Diritto alla casa (+)	2.996,85	1.374,64	45,87%
1207 Servizi sociosanitari e sociali (+)	365.926,30	351.057,07	95,94%
1208 Cooperazione e associazioni (+)	0,00	0,00	0,00%
1209 Cimiteri (+)	263.631,35	222.281,35	84,32%
Totale (al lordo FPV) (+)	1.604.084,60	1.457.286,69	90,85%
FPV per spese correnti (FPV/U) (-)	-	-	
FPV per spese in C/cap (FPV/U) (-)	-	-	
Programmazione effettiva	1.604.084,60	1.457.286,69	90,85%

Tutela della salute

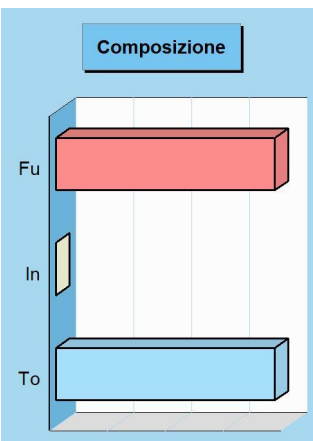
Missione 13 e relativi programmi

La competenza dell'ente locale in ambito sanitario è limitata dalla presenza, in un contesto a carattere così specialistico, di altri soggetti che operano direttamente sul territorio con una competenza di tipo istituzionale che non di rado è esclusiva. Con questa doverosa premessa, appartengono alla Missione con i relativi programmi le attribuzioni di amministrazione, funzionamento e fornitura dei servizi relativi alle attività per la prevenzione, la tutela e la cura della salute, unitamente ad eventuali interventi residuali in materia di edilizia sanitaria. I prospetti che seguono, con i corrispondenti grafici posti a lato, mostrano la situazione aggiornata dello stanziamento destinato alla missione insieme al relativo stato di realizzazione ed il grado di ultimazione.



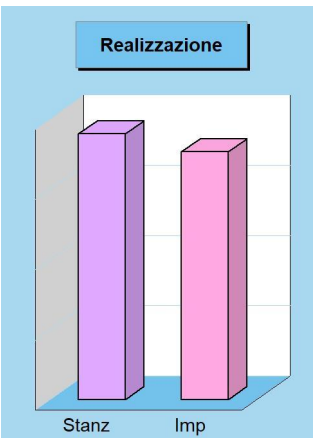
Composizione contabile della Missione 2020

Previsioni di competenza	Funzionam.	Investim.	Totale
Correnti (+)	189.125,40	-	
In conto capitale (+)	-	0,00	
Attività finanziarie (+)	-	0,00	
Rimborso prestiti (+)	0,00	-	
Chiusura anticipazioni (+)	0,00	-	
Totale (al lordo FPV) (+)	189.125,40	0,00	189.125,40
FPV per spese correnti (FPV/U) (-)	0,00	-	
FPV per spese in C/cap (FPV/U) (-)	-	0,00	
Programmazione effettiva	189.125,40	0,00	189.125,40




Stato di realizzazione della Missione 2020

Destinazione della spesa	Stanziamenti	Impegni	% Impegnato
Correnti (+)	189.125,40	176.244,81	
In conto capitale (+)	0,00	0,00	
Attività finanziarie (+)	0,00	0,00	
Rimborso prestiti (+)	0,00	0,00	
Chiusura anticipazioni (+)	0,00	0,00	
Totale (al lordo FPV) (+)	189.125,40	176.244,81	93,19%
FPV per spese correnti (FPV/U) (-)	0,00	-	
FPV per spese in C/cap (FPV/U) (-)	0,00	-	
Programmazione effettiva	189.125,40	176.244,81	93,19%



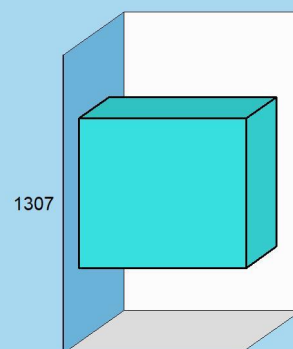
Grado di ultimazione della Missione 2020

Destinazione della spesa	Impegni	Pagamenti	% Pagato
Correnti (+)	176.244,81	145.957,79	
In conto capitale (+)	0,00	0,00	
Attività finanziarie (+)	0,00	0,00	
Rimborso prestiti (+)	0,00	0,00	
Chiusura anticipazioni (+)	0,00	0,00	
Totale (al lordo FPV) (+)	176.244,81	145.957,79	82,82%
FPV per spese correnti (FPV/U) (-)	-	-	
FPV per spese in C/cap (FPV/U) (-)	-	-	
Programmazione effettiva	176.244,81	145.957,79	82,82%

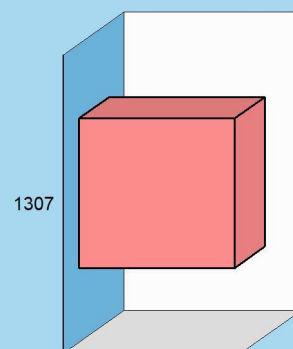


Composizione contabile dei Programmi 2020

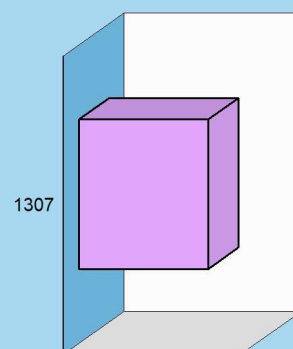
Previsioni di competenza		Funzionam.	Investim.	Totale
1307 Ulteriori spese sanitarie	(+)	189.125,40	0,00	189.125,40
Totale (al lordo FPV) (+)		189.125,40	0,00	189.125,40
FPV per spese correnti (FPV/U)	(-)	0,00	-	
FPV per spese in C/cap (FPV/U)	(-)	-	0,00	
Programmazione effettiva		189.125,40	0,00	189.125,40

Stanziamenti**Stato di realizzazione dei Programmi 2020**

Destinazione della spesa		Stanziamenti	Impegni	% Impegnato
1307 Ulteriori spese sanitarie	(+)	189.125,40	176.244,81	93,19%
Totale (al lordo FPV) (+)		189.125,40	176.244,81	93,19%
FPV per spese correnti (FPV/U)	(-)	0,00	-	
FPV per spese in C/cap (FPV/U)	(-)	0,00	-	
Programmazione effettiva		189.125,40	176.244,81	93,19%

Impegni**Grado di ultimazione dei Programmi 2020**

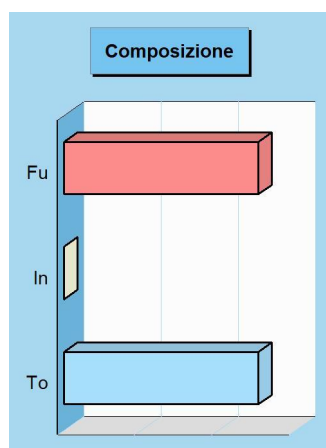
Destinazione della spesa		Impegni	Pagamenti	% Pagato
1307 Ulteriori spese sanitarie	(+)	176.244,81	145.957,79	82,82%
Totale (al lordo FPV) (+)		176.244,81	145.957,79	82,82%
FPV per spese correnti (FPV/U)	(-)	-	-	
FPV per spese in C/cap (FPV/U)	(-)	-	-	
Programmazione effettiva		176.244,81	145.957,79	82,82%

Pagamenti

Sviluppo economico e competitività

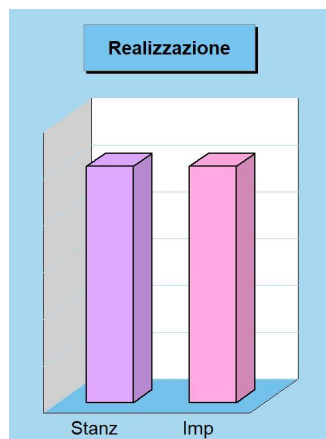
Missione 14 e relativi programmi

L'azione dell'ente nelle più vaste tematiche economiche e produttive è spesso indirizzata a stimolare un più incisivo intervento di altre strutture pubbliche, come la regione, la provincia e la camera di commercio che, per competenza istituzionale, operano abitualmente in questo settore. Premesso questo, sono comprese in questa Missione l'amministrazione e il funzionamento delle attività per la promozione dello sviluppo e della competitività del sistema economico locale, inclusi i servizi e gli interventi per lo sviluppo delle attività produttive di commercio, artigianato ed industria. I prospetti che seguono, con i corrispondenti grafici, mostrano la situazione aggiornata dello stanziamento destinato alla missione insieme al relativo stato di realizzazione e grado di ultimazione.



Composizione contabile della Missione 2020

Previsioni di competenza		Funzionam.	Investim.	Totale
Correnti	(+)	25.206,28	-	
In conto capitale	(+)	-	0,00	
Attività finanziarie	(+)	-	0,00	
Rimborso prestiti	(+)	0,00	-	
Chiusura anticipazioni	(+)	0,00	-	
Totale (al lordo FPV)	(+)	25.206,28	0,00	25.206,28
FPV per spese correnti (FPV/U)	(-)	0,00	-	
FPV per spese in C/cap (FPV/U)	(-)	-	0,00	
Programmazione effettiva		25.206,28	0,00	25.206,28

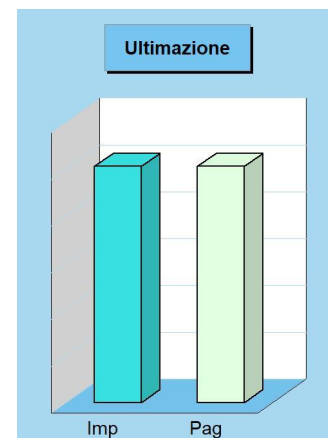


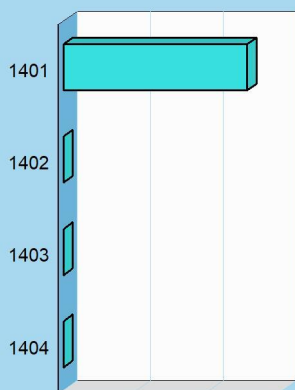
Stato di realizzazione della Missione 2020

Destinazione della spesa		Stanziamenti	Impegni	% Impegnato
Correnti	(+)	25.206,28	25.206,28	
In conto capitale	(+)	0,00	0,00	
Attività finanziarie	(+)	0,00	0,00	
Rimborso prestiti	(+)	0,00	0,00	
Chiusura anticipazioni	(+)	0,00	0,00	
Totale (al lordo FPV)	(+)	25.206,28	25.206,28	100,00
FPV per spese correnti (FPV/U)	(-)	0,00	-	
FPV per spese in C/cap (FPV/U)	(-)	0,00	-	
Programmazione effettiva		25.206,28	25.206,28	100,00

Grado di ultimazione della Missione 2020

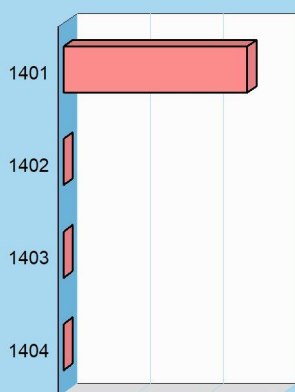
Destinazione della spesa		Impegni	Pagamenti	% Pagato
Correnti	(+)	25.206,28	25.206,28	
In conto capitale	(+)	0,00	0,00	
Attività finanziarie	(+)	0,00	0,00	
Rimborso prestiti	(+)	0,00	0,00	
Chiusura anticipazioni	(+)	0,00	0,00	
Totale (al lordo FPV)	(+)	25.206,28	25.206,28	100,00
FPV per spese correnti (FPV/U)	(-)	-	-	
FPV per spese in C/cap (FPV/U)	(-)	-	-	
Programmazione effettiva		25.206,28	25.206,28	100,00



Stanziamenti**Composizione contabile dei Programmi 2020**

Previsioni di competenza		Funzionam.	Investim.	Totale
1401 Industria, PMI e artigianato	(+)	25.206,28	0,00	25.206,28
1402 Commercio e distribuzione	(+)	0,00	0,00	0,00
1403 Ricerca e innovazione	(+)	0,00	0,00	0,00
1404 Reti e altri servizi pubblici	(+)	0,00	0,00	0,00

Totale (al lordo FPV) (+)		25.206,28	0,00	25.206,28
FPV per spese correnti (FPV/U) (-)		0,00	-	
FPV per spese in C/cap (FPV/U) (-)		-	0,00	
Programmazione effettiva		25.206,28	0,00	25.206,28

Impegni**Stato di realizzazione dei Programmi 2020**

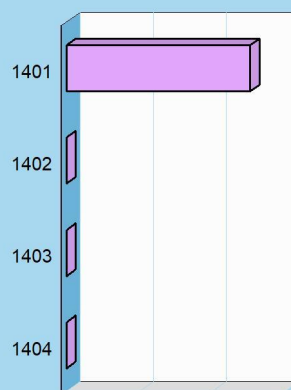
Destinazione della spesa		Stanziamenti	Impegni	% Impegnato
1401 Industria, PMI e artigianato	(+)	25.206,28	25.206,28	100,00%
1402 Commercio e distribuzione	(+)	0,00	0,00	0,00%
1403 Ricerca e innovazione	(+)	0,00	0,00	0,00%
1404 Reti e altri servizi pubblici	(+)	0,00	0,00	0,00%

Totale (al lordo FPV) (+)		25.206,28	25.206,28	100,00%
FPV per spese correnti (FPV/U) (-)		0,00	-	
FPV per spese in C/cap (FPV/U) (-)		0,00	-	
Programmazione effettiva		25.206,28	25.206,28	100,00%

Grado di ultimazione dei Programmi 2020

Destinazione della spesa		Impegni	Pagamenti	% Pagato
1401 Industria, PMI e artigianato	(+)	25.206,28	25.206,28	100,00%
1402 Commercio e distribuzione	(+)	0,00	0,00	0,00%
1403 Ricerca e innovazione	(+)	0,00	0,00	0,00%
1404 Reti e altri servizi pubblici	(+)	0,00	0,00	0,00%

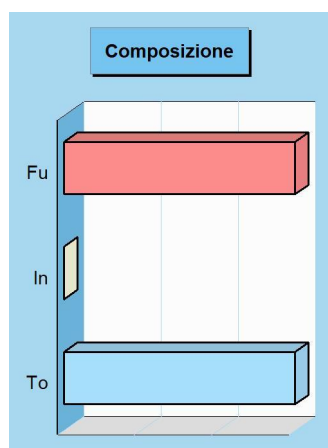
Totale (al lordo FPV) (+)		25.206,28	25.206,28	100,00%
FPV per spese correnti (FPV/U) (-)		-	-	
FPV per spese in C/cap (FPV/U) (-)		-	-	
Programmazione effettiva		25.206,28	25.206,28	100,00%

Pagamenti

Fondi e accantonamenti

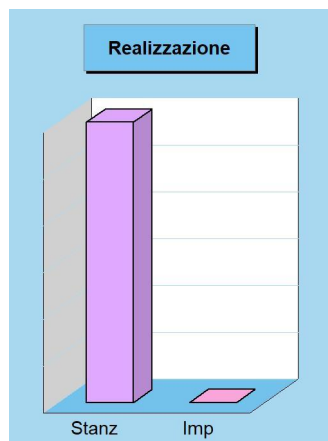
Missione 20 e relativi programmi

Questa missione, dal contenuto prettamente contabile, è destinata ad evidenziare gli importi degli stanziamenti di spesa per accantonamenti al fondo di riserva per spese impreviste ed al fondo svalutazione crediti di dubbia esigibilità. Per quanto riguarda questa ultima posta, in presenza di crediti di dubbia esigibilità l'ente effettua un accantonamento al fondo svalutazione crediti vincolando a tal fine una quota dell'avanzo di amministrazione. Il valore complessivo del fondo dipende dalla dimensione degli stanziamenti relativi ai crediti che presumibilmente si formeranno nell'esercizio entrante. I prospetti seguenti, con i corrispondenti grafici, mostrano la situazione aggiornata dello stanziamento insieme al relativo stato di realizzazione ed il grado di ultimazione.



Composizione contabile della Missione 2020

Previsioni di competenza		Funzionam.	Investim.	Totale
Correnti	(+)	2.995.020,24	-	
In conto capitale	(+)	-	0,00	
Attività finanziarie	(+)	-	0,00	
Rimborso prestiti	(+)	0,00	-	
Chiusura anticipazioni	(+)	0,00	-	
Totale (al lordo FPV)	(+)	2.995.020,24	0,00	2.995.020,24
FPV per spese correnti (FPV/U)	(-)	0,00	-	
FPV per spese in C/cap (FPV/U)	(-)	-	0,00	
Programmazione effettiva		2.995.020,24	0,00	2.995.020,24

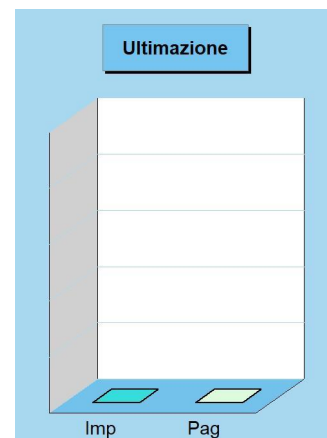


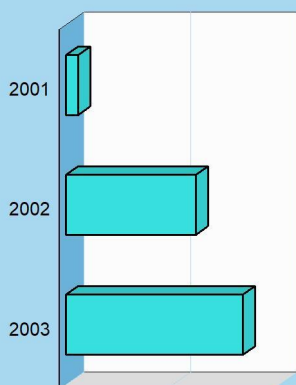
Stato di realizzazione della Missione 2020

Destinazione della spesa		Stanziamenti	Impegni	% Impegnato
Correnti	(+)	2.995.020,24	0,00	
In conto capitale	(+)	0,00	0,00	
Attività finanziarie	(+)	0,00	0,00	
Rimborso prestiti	(+)	0,00	0,00	
Chiusura anticipazioni	(+)	0,00	0,00	
Totale (al lordo FPV)	(+)	2.995.020,24	0,00	0,00
FPV per spese correnti (FPV/U)	(-)	0,00	-	
FPV per spese in C/cap (FPV/U)	(-)	0,00	-	
Programmazione effettiva		2.995.020,24	0,00	0,00

Grado di ultimazione della Missione 2020

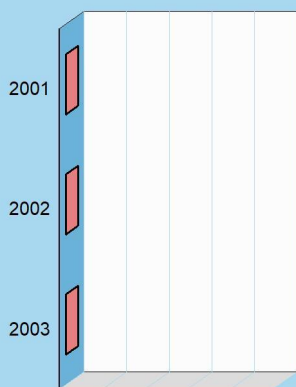
Destinazione della spesa		Impegni	Pagamenti	% Pagato
Correnti	(+)	0,00	0,00	
In conto capitale	(+)	0,00	0,00	
Attività finanziarie	(+)	0,00	0,00	
Rimborso prestiti	(+)	0,00	0,00	
Chiusura anticipazioni	(+)	0,00	0,00	
Totale (al lordo FPV)	(+)	0,00	0,00	0,00
FPV per spese correnti (FPV/U)	(-)	-	-	
FPV per spese in C/cap (FPV/U)	(-)	-	-	
Programmazione effettiva		0,00	0,00	0,00



Stanziamenti**Composizione contabile dei Programmi 2020**

Previsioni di competenza		Funzionam.	Investim.	Totale
2001 Fondo di riserva	(+)	117.327,48	0,00	117.327,48
2002 Fondo crediti dubbia esigibilità	(+)	1.217.929,36	0,00	1.217.929,36
2003 Altri fondi	(+)	1.659.763,40	0,00	1.659.763,40

Totale (al lordo FPV) (+)	2.995.020,24	0,00	2.995.020,24
FPV per spese correnti (FPV/U) (-)	0,00	-	
FPV per spese in C/cap (FPV/U) (-)	-	0,00	
Programmazione effettiva	2.995.020,24	0,00	2.995.020,24

Impegni**Stato di realizzazione dei Programmi 2020**

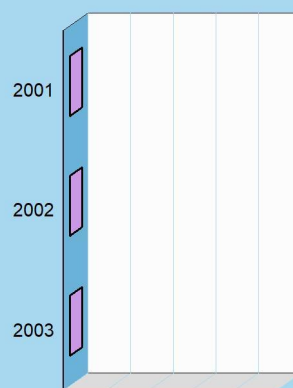
Destinazione della spesa		Stanziamenti	Impegni	% Impegnato
2001 Fondo di riserva	(+)	117.327,48	0,00	0,00%
2002 Fondo crediti dubbia esigibilità	(+)	1.217.929,36	0,00	0,00%
2003 Altri fondi	(+)	1.659.763,40	0,00	0,00%

Totale (al lordo FPV) (+)	2.995.020,24	0,00	-
FPV per spese correnti (FPV/U) (-)	0,00	-	
FPV per spese in C/cap (FPV/U) (-)	0,00	-	
Programmazione effettiva	2.995.020,24	0,00	-

Grado di ultimazione dei Programmi 2020

Destinazione della spesa		Impegni	Pagamenti	% Pagato
2001 Fondo di riserva	(+)	0,00	0,00	0,00%
2002 Fondo crediti dubbia esigibilità	(+)	0,00	0,00	0,00%
2003 Altri fondi	(+)	0,00	0,00	0,00%

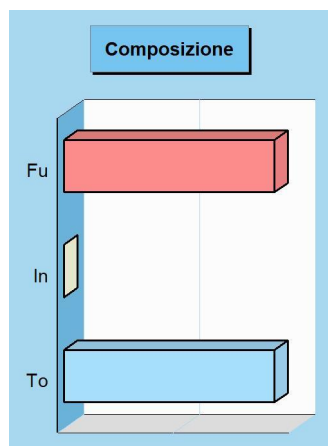
Totale (al lordo FPV) (+)	0,00	0,00	-
FPV per spese correnti (FPV/U) (-)	-	-	
FPV per spese in C/cap (FPV/U) (-)	-	-	
Programmazione effettiva	0,00	0,00	-

Pagamenti

Debito pubblico

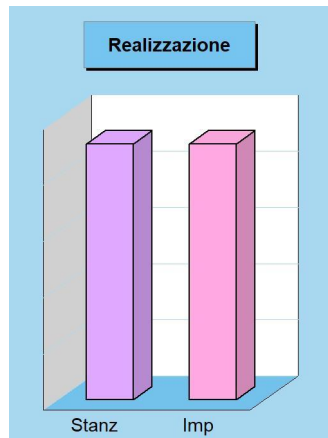
Missione 50 e relativi programmi

La missione, di stretta natura finanziaria, è destinata a contenere gli stanziamenti di spesa destinati al futuro pagamento delle quote interessi e capitale sui mutui e sui prestiti assunti dall'ente con relative spese accessorie, oltre alle anticipazioni straordinarie. In luogo di questa impostazione cumulativa, la norma contabile prevede la possibile allocazione degli oneri del debito pubblico in modo frazionato dentro la missione di appartenenza. Rientrano in questo ambito le spese per il pagamento degli interessi e capitale a breve, medio o lungo termine, comunque acquisito. I prospetti ed i grafici mostrano la situazione aggiornata dello stanziamento destinato alla missione insieme al relativo stato di realizzazione ed il grado di ultimazione.




Composizione contabile della Missione 2020

Previsioni di competenza	Funzionam.	Investim.	Totale
Correnti (+)	0,00	-	
In conto capitale (+)	-	0,00	
Attività finanziarie (+)	-	0,00	
Rimborso prestiti (+)	90.967,36	-	
Chiusura anticipazioni (+)	0,00	-	
Totale (al lordo FPV) (+)	90.967,36	0,00	90.967,36
FPV per spese correnti (FPV/U) (-)	0,00	-	
FPV per spese in C/cap (FPV/U) (-)	-	0,00	
Programmazione effettiva	90.967,36	0,00	90.967,36



Stato di realizzazione della Missione 2020

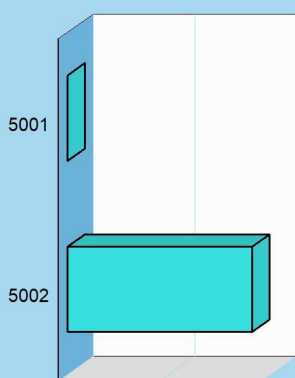
Destinazione della spesa	Stanziamenti	Impegni	% Impegnato
Correnti (+)	0,00	0,00	
In conto capitale (+)	0,00	0,00	
Attività finanziarie (+)	0,00	0,00	
Rimborso prestiti (+)	90.967,36	90.967,36	
Chiusura anticipazioni (+)	0,00	0,00	
Totale (al lordo FPV) (+)	90.967,36	90.967,36	100,00
FPV per spese correnti (FPV/U) (-)	0,00	-	
FPV per spese C/cap (FPV/U) (-)	0,00	-	
Programmazione effettiva	90.967,36	90.967,36	100,00



Grado di ultimazione della Missione 2020

Destinazione della spesa	Impegni	Pagamenti	% Pagato
Correnti (+)	0,00	0,00	
In conto capitale (+)	0,00	0,00	
Attività finanziarie (+)	0,00	0,00	
Rimborso prestiti (+)	90.967,36	90.967,36	
Chiusura anticipazioni (+)	0,00	0,00	
Totale (al lordo FPV) (+)	90.967,36	90.967,36	100,00
FPV per spese correnti (FPV/U) (-)	-	-	
FPV per spese C/cap (FPV/U) (-)	-	-	
Programmazione effettiva	90.967,36	90.967,36	100,00

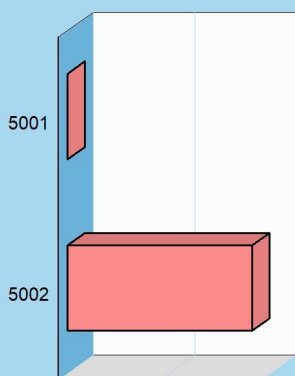
Stanziamenti



Composizione contabile dei Programmi 2020

Previsioni di competenza	Funzionam.	Investim.	Totale
5001 Interessi su mutui e obbligazioni (+)	0,00	0,00	0,00
5002 Capitale su mutui e obbligazioni (+)	90.967,36	0,00	90.967,36
Totale (al lordo FPV) (+)	90.967,36	0,00	90.967,36
FPV per spese correnti (FPV/U) (-)	0,00	-	
FPV per spese in C/cap (FPV/U) (-)	-	0,00	
Programmazione effettiva	90.967,36	0,00	90.967,36

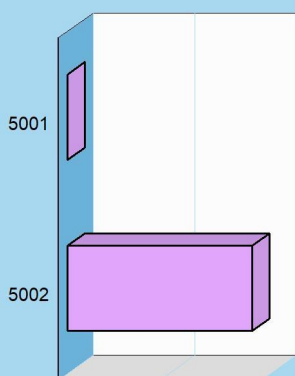
Impegni



Stato di realizzazione dei Programmi 2020

Destinazione della spesa	Stanziamenti	Impegni	% Impegnato
5001 Interessi su mutui e obbligazioni (+)	0,00	0,00	0,00%
5002 Capitale su mutui e obbligazioni (+)	90.967,36	90.967,36	100,00%
Totale (al lordo FPV) (+)	90.967,36	90.967,36	100,00%
FPV per spese correnti (FPV/U) (-)	0,00	-	
FPV per spese in C/cap (FPV/U) (-)	0,00	-	
Programmazione effettiva	90.967,36	90.967,36	100,00%

Pagamenti



Grado di ultimazione dei Programmi 2020

Destinazione della spesa	Impegni	Pagamenti	% Pagato
5001 Interessi su mutui e obbligazioni (+)	0,00	0,00	0,00%
5002 Capitale su mutui e obbligazioni (+)	90.967,36	90.967,36	100,00%
Totale (al lordo FPV) (+)	90.967,36	90.967,36	100,00%
FPV per spese correnti (FPV/U) (-)	-	-	
FPV per spese in C/cap (FPV/U) (-)	-	-	
Programmazione effettiva	90.967,36	90.967,36	100,00%

Anticipazioni finanziarie

Missione 60 e relativi programmi

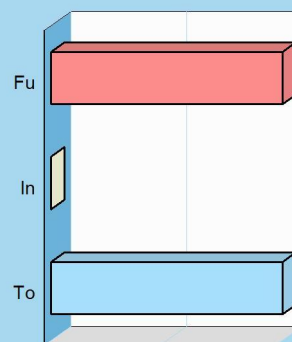
Questa missione comprende le spese sostenute dall'ente per la restituzione delle risorse finanziarie anticipate dall'istituto di credito che svolge il servizio di tesoreria. Queste anticipazioni di fondi vengono concesse dal tesoriere per fronteggiare momentanee esigenze di cassa e di liquidità in seguito alla mancata corrispondenza tra previsioni di incasso e relativo fabbisogno di cassa per effettuare i pagamenti. In questo comparto sono collocate le previsioni di spesa per il pagamento degli interessi passivi addebitati all'ente in seguito all'avvenuto utilizzo dell'anticipazione di tesoreria. I prospetti ed i grafici che seguono, mostrano la situazione aggiornata dello stanziamento destinato alla missione insieme al relativo stato di realizzazione e il grado di ultimazione.



Composizione contabile della Missione 2020

Previsioni di competenza	Funzionam.	Investim.	Totale
Correnti (+)	0,00	-	
In conto capitale (+)	-	0,00	
Attività finanziarie (+)	-	0,00	
Rimborso prestiti (+)	0,00	-	
Chiusura anticipazioni (+)	1.000.000,00	-	
Totale (al lordo FPV) (+)	1.000.000,00	0,00	1.000.000,00
FPV per spese correnti (FPV/U) (-)	0,00	-	
FPV per spese in C/cap (FPV/U) (-)	-	0,00	
Programmazione effettiva	1.000.000,00	0,00	1.000.000,00


Composizione



Stato di realizzazione della Missione 2020

Destinazione della spesa	Stanziamenti	Impegni	% Impegnato
Correnti (+)	0,00	0,00	
In conto capitale (+)	0,00	0,00	
Attività finanziarie (+)	0,00	0,00	
Rimborso prestiti (+)	0,00	0,00	
Chiusura anticipazioni (+)	1.000.000,00	0,00	
Totale (al lordo FPV) (+)	1.000.000,00	0,00	-
FPV per spese correnti (FPV/U) (-)	0,00	-	
FPV per spese in C/cap (FPV/U) (-)	0,00	-	
Programmazione effettiva	1.000.000,00	0,00	-

Realizzazione



Grado di ultimazione della Missione 2020

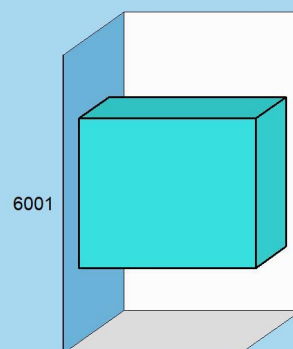
Destinazione della spesa	Impegni	Pagamenti	% Pagato
Correnti (+)	0,00	0,00	
In conto capitale (+)	0,00	0,00	
Attività finanziarie (+)	0,00	0,00	
Rimborso prestiti (+)	0,00	0,00	
Chiusura anticipazioni (+)	0,00	0,00	
Totale (al lordo FPV) (+)	0,00	0,00	-
FPV per spese correnti (FPV/U) (-)	-	-	
FPV per spese in C/cap (FPV/U) (-)	-	-	
Programmazione effettiva	0,00	0,00	-

Ultimazione

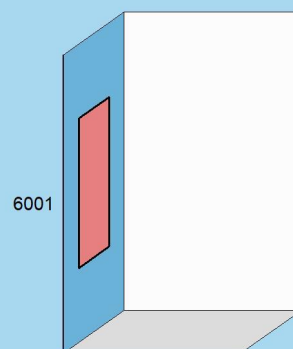


Composizione contabile dei Programmi 2020

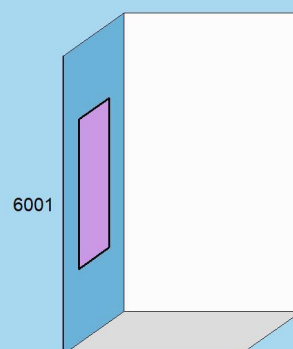
Previsioni di competenza		Funzionam.	Investim.	Totale
6001 Anticipazione di tesoreria	(+)	1.000.000,00	0,00	1.000.000,00
Totale (al lordo FPV) (+)		1.000.000,00	0,00	1.000.000,00
FPV per spese correnti (FPV/U)	(-)	0,00	-	
FPV per spese in C/cap (FPV/U)	(-)	-	0,00	
Programmazione effettiva		1.000.000,00	0,00	1.000.000,00

Stanziamenti**Stato di realizzazione dei Programmi 2020**

Destinazione della spesa		Stanziamenti	Impegni	% Impegnato
6001 Anticipazione di tesoreria	(+)	1.000.000,00	0,00	0,00%
Totale (al lordo FPV) (+)		1.000.000,00	0,00	-
FPV per spese correnti (FPV/U)	(-)	0,00	-	
FPV per spese in C/cap (FPV/U)	(-)	0,00	-	
Programmazione effettiva		1.000.000,00	0,00	-

Impegni**Grado di ultimazione dei Programmi 2020**

Destinazione della spesa		Impegni	Pagamenti	% Pagato
6001 Anticipazione di tesoreria	(+)	0,00	0,00	0,00%
Totale (al lordo FPV) (+)		0,00	0,00	-
FPV per spese correnti (FPV/U)	(-)	-	-	
FPV per spese in C/cap (FPV/U)	(-)	-	-	
Programmazione effettiva		0,00	0,00	-

Pagamenti




RISULTATI ECONOMICI E PATRIMONIALI D'ESERCIZIO



Conto del patrimonio


Attivo, passivo e patrimonio netto

Il C/patrimonio si compone di due sezioni che riportano le voci dell'attivo e del passivo e che determinano, come differenza, la ricchezza netta dell'ente. La prima sezione si sviluppa in senso verticale con una serie di classi che descrivono le voci riclassificate in virtù della capacità dei cespiti di trasformarsi più o meno rapidamente in denaro. L'elenco riporta prima i cespiti immobilizzati e termina con quelli ad elevata liquidità. La sezione del passivo indica, invece, una serie di classi definite con un criterio diverso dal precedente. La differenza è dovuta al fatto che il passivo, inteso in senso lato, comprende anche il patrimonio netto, una voce di sintesi che identifica il saldo tra la parte positiva del patrimonio (attivo) e quella invece negativa (passivo, in senso stretto).




Attivo e tendenza in atto

Denominazione	2019	2020	Variazione
Crediti verso P.A. fondo dotazione (+)	0,00	0,00	0,00
Immobilizzazioni immateriali (+)	595.919,38	540.494,51	-55.424,87
Immobilizzazioni materiali (+)	99.617.716,85	101.544.992,02	1.927.275,17
Immobilizzazioni finanziarie (+)	14.571.550,20	14.985.901,26	414.351,06
Rimanenze (+)	0,00	0,00	0,00
Crediti (+)	3.171.819,72	3.859.099,49	687.279,77
Attività finanz.non immobilizzate (+)	0,00	0,00	0,00
Disponibilità liquide (+)	18.256.968,49	22.280.749,60	4.023.781,11
Ratei e risconti attivi (+)	13.668,75	0,00	-13.668,75
Totale	136.227.643,39	143.211.236,88	6.983.593,49



Passivo e tendenza in atto

Denominazione	2019	2020	Variazione
Fondo di dotazione (+)	0,00	3.718.493,81	3.718.493,81
Riserve (+)	102.513.410,21	104.067.407,49	1.553.997,28
Risultato economico esercizio (+)	2.906.090,06	5.460.079,36	2.553.989,30
Patrimonio netto	105.419.500,27	113.245.980,66	7.826.480,39
Fondo per rischi ed oneri (+)	484.046,53	791.139,53	307.093,00
Trattamento di fine rapporto (+)	0,00	0,00	0,00
Debiti (+)	19.395.324,43	18.138.103,90	-1.257.220,53
Ratei e risconti passivi (+)	10.928.772,16	11.036.012,79	107.240,63
Passivo (al netto PN)	30.808.143,12	29.965.256,22	-842.886,90
Totale	136.227.643,39	143.211.236,88	6.983.593,49



Attivo

Denominazione	2020
Crediti verso P.A. fondo di dotazione (+)	0,00
Immobilizzazioni immateriali (+)	540.494,51
Immobilizzazioni materiali (+)	101.544.992,02
Immobilizzazioni finanziarie (+)	14.985.901,26
Rimanenze (+)	0,00
Crediti (+)	3.859.099,49
Attività finanziarie non immobilizzate (+)	0,00
Disponibilità liquide (+)	22.280.749,60
Ratei e risconti attivi (+)	0,00
Totale	143.211.236,88

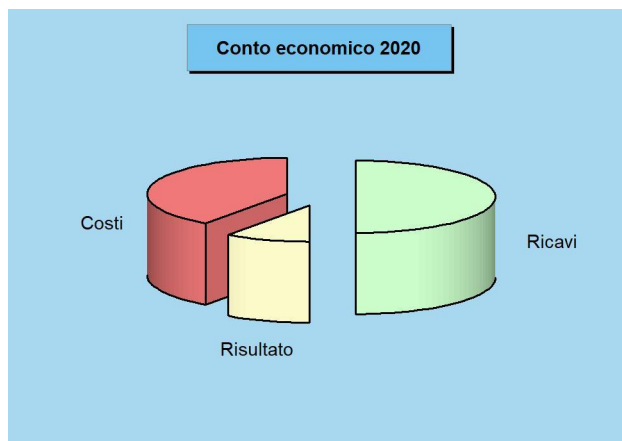
Passivo + Patrimonio netto

Denominazione	2020
Fondo di dotazione (+)	3.718.493,81
Riserve (+)	104.067.407,49
Risultato economico dell'esercizio (+)	5.460.079,36
Patrimonio netto	113.245.980,66
Fondo per rischi ed oneri (+)	791.139,53
Trattamento di fine rapporto (+)	0,00
Debiti (+)	18.138.103,90
Ratei e risconti passivi (+)	11.036.012,79
Passivo (al netto PN)	29.965.256,22
Totale	143.211.236,88

Conto economico

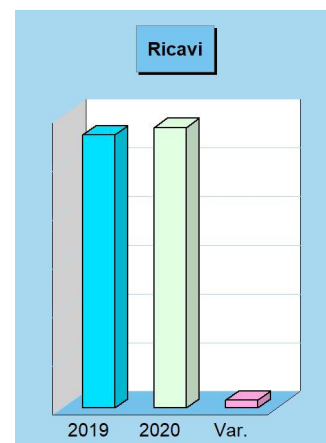
Ricavi, costi, utile o perdita d'esercizio

Il conto economico è redatto secondo uno schema con le voci classificate in base alla loro natura e con la rilevazione di risultati parziali prima del saldo finale. La rappresentazione dei saldi economici in forma scalare è posta all'interno di un unico prospetto dove i componenti positivi e negativi del reddito assumono segno algebrico opposto (positivo o negativo) permettendo di evidenziare anche i risultati intermedi delle singole componenti. Questo metodo di esposizione, dove il risultato totale è preceduto dal risultato della gestione caratteristica, da quello della gestione finanziaria e dall'esito della gestione straordinaria, accresce la capacità dello schema di fornire al lettore una serie di informazioni che sono utili ma, allo stesso tempo, particolarmente sintetiche.



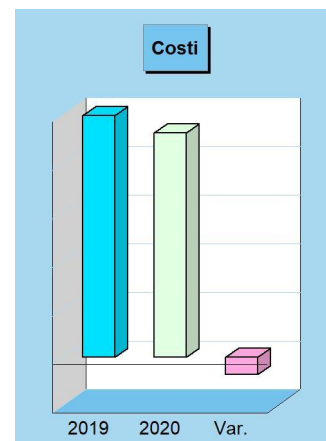
Ricavi complessivi e tendenza in atto

Denominazione		2019	2020	Variazione
Ricavi caratteristici	(+)	25.979.182,97	27.011.460,04	1.032.277,07
Gestione caratteristica		25.979.182,97	27.011.460,04	1.032.277,07
Ricavi finanziari	(+)	96,99	40,05	-56,94
Rettifiche positive di valore	(+)	679.175,26	414.351,06	-264.824,20
Gestione finanziaria e rettifiche		679.272,25	414.391,11	-264.881,14
Ricavi straordinari	(+)	1.347.796,81	1.352.520,21	4.723,40
Gestione straordinaria		1.347.796,81	1.352.520,21	4.723,40
Ricavi complessivi		28.006.252,03	28.778.371,36	772.119,33



Costi complessivi e tendenza in atto

Denominazione		2019	2020	Variazione
Costi caratteristici	(+)	23.997.229,70	21.487.543,87	-2.509.685,83
Gestione caratteristica		23.997.229,70	21.487.543,87	-2.509.685,83
Costi finanziari	(+)	642.812,46	566.437,50	-76.374,96
Rettifiche negative di valore	(+)	55.964,28	0,00	-55.964,28
Gestione finanziaria e rettifiche		698.776,74	566.437,50	-132.339,24
Costi straordinari	(+)	146.565,37	1.017.899,04	871.333,67
Gestione straordinaria		146.565,37	1.017.899,04	871.333,67
Costi complessivi		24.842.571,81	23.071.880,41	-1.770.691,40



Ricavi

Denominazione		2020
Ricavi caratteristici	(+)	27.011.460,04
Gestione caratteristica		27.011.460,04
Ricavi finanziari	(+)	40,05
Rettifiche positive di valore	(+)	414.351,06
Gestione finanziaria e rettifiche		414.391,11
Ricavi straordinari	(+)	1.352.520,21
Gestione straordinaria		1.352.520,21
Totale ricavi		28.778.371,36
Utile esercizio		5.460.079,36

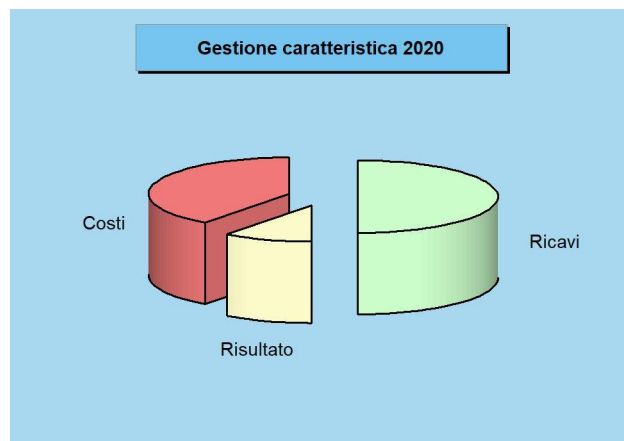
Costi

Denominazione		2020
Costi caratteristici	(+)	21.487.543,87
Gestione caratteristica		21.487.543,87
Costi finanziari	(+)	566.437,50
Rettifiche negative di valore	(+)	0,00
Gestione finanziaria e rettifiche		566.437,50
Costi straordinari	(+)	1.017.899,04
Gestione straordinaria		1.017.899,04
Imposte	(+)	246.411,59
Totale costi		23.318.292,00
Perdita esercizio		-

Ricavi e costi della gestione caratteristica


Gestione caratteristica e risultato d'esercizio

Il risultato della gestione caratteristica è generato dalla differenza tra i ricavi dell'attività tipica messa in atto dall'ente pubblico (la gestione di tipo "caratteristico", per l'appunto) al netto dei costi sostenuti per l'acquisto dei fattori produttivi necessari per erogare i servizi al cittadino ed utente. Si tratta, in prevalenza, degli importi che nella contabilità finanziaria confluiscono nelle entrate (accertamenti) e nelle uscite (impegni e liquidazioni) della parte corrente del bilancio, rettificati però per effetto dell'applicazione del criterio di competenza economica armonizzata. Al pari del conto economico complessivo, anche l'esito della gestione caratteristica termina con un saldo, dato dalla differenza tra ricavi e costi, che può essere positivo (utile) o negativo (perdita).



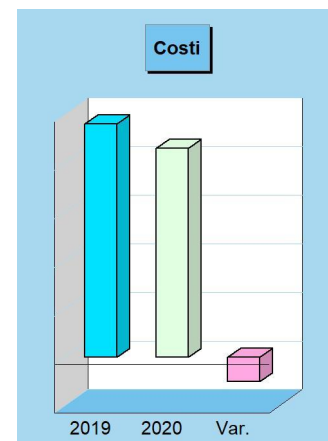
Ricavi della gestione caratteristica e tendenza in atto

Denominazione		2019	2020	Variazione
Proventi da tributi	(+)	20.817.908,54	17.136.157,65	-3.681.750,89
Proventi da fondi perequativi	(+)	0,00	0,00	0,00
Proventi da trasferimenti e contributi	(+)	1.028.564,92	7.613.763,99	6.585.199,07
Ricavi vendite e prestazioni e proventi	(+)	1.948.246,82	939.742,52	-1.008.504,30
Var. prodotti in lavorazione (+/-)	(+)	0,00	0,00	0,00
Variazione lavori in corso	(+)	0,00	0,00	0,00
Incrementi per lavori interni	(+)	0,00	0,00	0,00
Altri ricavi e proventi diversi	(+)	2.184.462,69	1.321.795,88	-862.666,81
Ricavi gestione caratteristica		25.979.182,97	27.011.460,04	1.032.277,07



Costi della gestione caratteristica e tendenza in atto

Denominazione		2019	2020	Variazione
Materie prime e/o beni consumo	(+)	349.161,87	307.675,45	-41.486,42
Prestazioni di servizi	(+)	13.783.286,05	11.445.637,45	-2.337.648,60
Utilizzo beni di terzi	(+)	64.523,41	82.267,31	17.743,90
Trasferimenti e contributi	(+)	2.011.350,48	1.569.323,11	-442.027,37
Personale	(+)	3.933.514,74	3.858.922,63	-74.592,11
Ammortamenti e svalutazioni	(+)	3.219.487,05	3.598.724,19	379.237,14
Variazioni materie prime e beni (+/-)	(+)	0,00	0,00	0,00
Accantonamenti per rischi	(+)	98.561,57	250.000,00	151.438,43
Altri accantonamenti	(+)	100.185,00	57.093,00	-43.092,00
Oneri diversi di gestione	(+)	437.159,53	317.900,73	-119.258,80
Costi gestione caratteristica		23.997.229,70	21.487.543,87	-2.509.685,83



Ricavi

Denominazione		2020
Proventi da tributi	(+)	17.136.157,65
Proventi da fondi perequativi	(+)	0,00
Proventi da trasferimenti e contributi	(+)	7.613.763,99
Ricavi vendite e prestazioni e proventi	(+)	939.742,52
Var. prodotti in lavorazione (+/-)	(+)	0,00
Variazione lavori in corso	(+)	0,00
Incrementi per lavori interni	(+)	0,00
Altri ricavi e proventi diversi	(+)	1.321.795,88
Totale ricavi		27.011.460,04
Utile esercizio		5.523.916,17

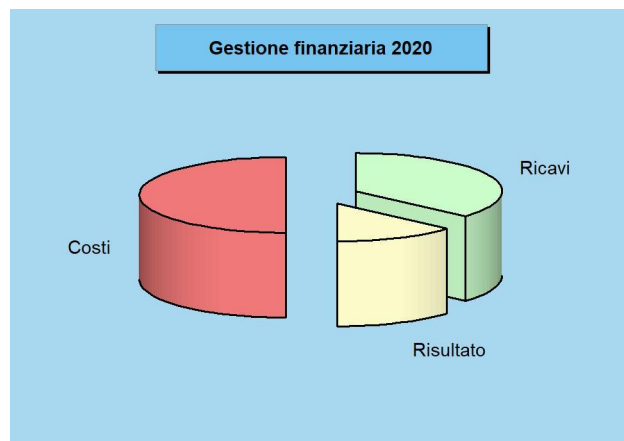
Costi

Denominazione		2020
Materie prime e/o beni consumo	(+)	307.675,45
Prestazioni di servizi	(+)	11.445.637,45
Utilizzo beni di terzi	(+)	82.267,31
Trasferimenti e contributi	(+)	1.569.323,11
Personale	(+)	3.858.922,63
Ammortamenti e svalutazioni	(+)	3.598.724,19
Variazioni materie prime e beni (+/-)	(+)	0,00
Accantonamenti per rischi	(+)	250.000,00
Altri accantonamenti	(+)	57.093,00
Oneri diversi di gestione	(+)	317.900,73
Totale costi		21.487.543,87
Perdita esercizio		-

Ricavi e costi della gestione finanziaria

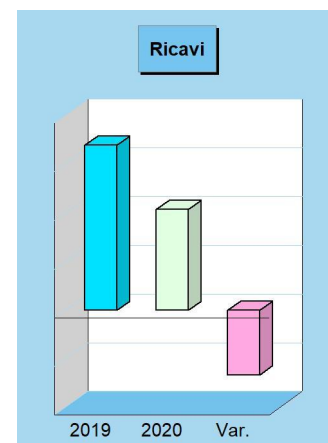
Attività finanziaria e gestione delle partecipazioni

L'attività dell'ente pubblico è messa in atto utilizzando risorse proprie o derivate. Solo in casi particolari è possibile accedere a finanziamenti esterni che, per la loro natura, sono onerosi e incidono in modo significativo sugli equilibri del bilancio finanziario corrente ma anche sul corrispondente C/economico. Il ricorso al mercato del credito, infatti, produce la formazione di oneri finanziari che non sempre sono compensati dalla realizzazione di ricavi della stessa natura. Questi ultimi sono di solito costituiti dagli interessi accreditati per effetto dell'utilizzo delle momentanee eccedenze di cassa prodotte dalle disponibilità liquide oppure, ed è questo un ambito di applicazione più interessante, dall'eventuale accredito di utili o dividendi da partecipazioni.



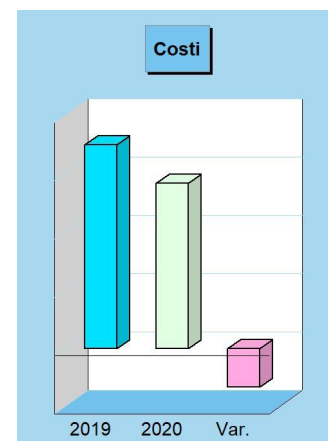
Ricavi della gestione finanziaria e tendenza in atto

Denominazione		2019	2020	Variazione
Partecipazioni in controllate	(+)	0,00	0,00	0,00
Partecipazioni in partecipate	(+)	0,00	0,00	0,00
Partecipazioni in altri soggetti	(+)	0,00	0,00	0,00
Proventi da partecipazioni		0,00	0,00	0,00
Altri proventi finanziari	(+)	96,99	40,05	-56,94
Proventi finanziari		96,99	40,05	-56,94
Rivalutazioni	(+)	679.175,26	414.351,06	-264.824,20
Rettifiche positive di valore		679.175,26	414.351,06	-264.824,20
Ricavi finanziari e rettifiche di valore		679.272,25	414.391,11	-264.881,14



Costi della gestione finanziaria e tendenza in atto

Denominazione		2019	2020	Variazione
Interessi passivi	(+)	642.812,46	566.437,50	-76.374,96
Altri oneri finanziari	(+)	0,00	0,00	0,00
Interessi ed altri oneri finanziari		642.812,46	566.437,50	-76.374,96
Svalutazioni	(+)	55.964,28	0,00	-55.964,28
Rettifiche negative di valore		55.964,28	0,00	-55.964,28
Costi finanziari e rettifiche valore		698.776,74	566.437,50	-132.339,24



Ricavi

Denominazione		2020
Partecipazioni in controllate	(+)	0,00
Partecipazioni in partecipate	(+)	0,00
Partecipazioni in altri soggetti	(+)	0,00
Proventi da partecipazioni		0,00
Altri proventi finanziari	(+)	40,05
Proventi finanziari		40,05
Rivalutazioni	(+)	414.351,06
Rettifiche positive di valore		414.351,06

Totale ricavi **414.391,11**
 Utile esercizio -

Costi

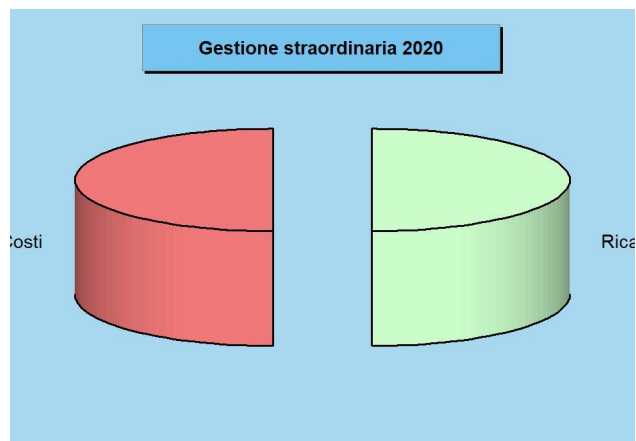
Denominazione		2020
Interessi passivi	(+)	566.437,50
Altri oneri finanziari	(+)	0,00
Interessi ed altri oneri finanziari		566.437,50
Svalutazioni	(+)	0,00
Rettifiche negative di valore		0,00

Totale costi **566.437,50**
 Perdita esercizio **152.046,39**

Ricavi e costi della gestione straordinaria


Effetti sul risultato di operazioni non ripetitive

La gestione straordinaria è costituita da quei ricavi e costi che appartengono al conto economico dell'esercizio ma che, per la natura stessa dei movimenti di cui sono la manifestazione economica, non possono essere confusi con i risultati della gestione caratteristica, partecipativa o finanziaria. Mentre questi ultimi fenomeni generano degli utili o delle perdite che sono comunque riconducibili, in modo diretto o indiretto, all'attività volta ad erogare i servizi al cittadino, i costi e ricavi di natura straordinaria producono invece un risultato prettamente occasionale, in quanto formato da movimenti che, con ogni probabilità, non si ripeteranno negli esercizi futuri. Si tratta, lo dice la denominazione stessa dell'aggregato, di operazioni straordinarie e non ripetitive




Ricavi della gestione straordinaria e tendenza in atto

Denominazione		2019	2020	Variazione
Proventi da permessi di costruire	(+)	426.500,00	496.419,38	69.919,38
Proventi da trasferimenti C/capitale	(+)	0,00	0,00	0,00
Sopravvenienze attive e ins. passive	(+)	787.386,81	779.975,06	-7.411,75
Plusvalenze patrimoniali	(+)	133.910,00	76.125,77	-57.784,23
Altri proventi straordinari	(+)	0,00	0,00	0,00
Proventi straordinari		1.347.796,81	1.352.520,21	4.723,40
Ricavi gestione straordinaria		1.347.796,81	1.352.520,21	4.723,40



Costi della gestione straordinaria e tendenza in atto

Denominazione		2019	2020	Variazione
Trasferimenti in conto capitale	(+)	0,00	0,00	0,00
Sopravvenienze passive e ins. attive	(+)	74.363,78	1.013.157,24	938.793,46
Minusvalenze patrimoniali	(+)	0,00	0,00	0,00
Altri oneri straordinari	(+)	72.201,59	4.741,80	-67.459,79
Oneri straordinari		146.565,37	1.017.899,04	871.333,67
Costi gestione straordinaria		146.565,37	1.017.899,04	871.333,67



Ricavi

Denominazione		2020
Proventi da permessi di costruire	(+)	496.419,38
Proventi da trasferimenti C/capitale	(+)	0,00
Sopravvenienze attive e ins. passive	(+)	779.975,06
Plusvalenze patrimoniali	(+)	76.125,77
Altri proventi straordinari	(+)	0,00
Proventi straordinari		1.352.520,21

Totale ricavi **1.352.520,21**
Utile esercizio **334.621,17**

Costi

Denominazione		2020
Trasferimenti in conto capitale	(+)	0,00
Sopravvenienze passive e ins. attive	(+)	1.013.157,24
Minusvalenze patrimoniali	(+)	0,00
Altri oneri straordinari	(+)	4.741,80
Oneri straordinari		1.017.899,04

Totale costi **1.017.899,04**
Perdita esercizio **-**



COMUNE DI SAN MICHELE AL TAGLIAMENTO

**NOTA INTEGRATIVA
AL RENDICONTO 2020**

INDICE

Nota integrativa al rendiconto	1
Quadro normativo di riferimento	
Criterio generale di attribuzione dei valori contabili	
Conto del bilancio e conto del patrimonio	2
Rendiconto d'esercizio ed effetti sul bilancio	
Sintesi dei dati finanziari a consuntivo	
Composizione del risultato di amministrazione	
Consistenza patrimoniale	
Parametri di deficit strutturale	
Altre considerazioni su bilancio e patrimonio	
Situazione contabile a rendiconto	5
Equilibri finanziari e principi contabili	
Composizione ed equilibrio del bilancio corrente	
Composizione ed equilibrio del bilancio investimenti	
Verifica equilibri e obiettivo di finanza pubblica	
Gestione dei movimenti di cassa	
Gestione dei residui	
Altre considerazioni sulla situazione contabile	
Aspetti della gestione con elevato grado di rigidità	11
Rilevanza e significatività di taluni fenomeni	
Spesa per il personale	
Dinamica della forza lavoro	
Livello di indebitamento	
Esposizione per interessi passivi	
Partecipazioni in società	
Disponibilità di enti strumentali	
Gestione dei servizi a domanda individuale	
Costo dei principali servizi a domanda individuale erogati	
Altre considerazioni sulla gestione	
Aspetti finanziari o patrimoniali monitorati	17
Monitoraggio di fenomeni comparabili nel tempo	
Avanzo o disavanzo applicato in entrata	
Gestione contabile del fondo pluriennale vincolato	
Composizione del fondo pluriennale vincolato	
Fondo pluriennale vincolato applicato in entrata	
Consistenza del fondo crediti di dubbia esigibilità	
Accantonamenti in fondi rischi	
Criteri di valutazione delle entrate	23
Previsioni definitive e accertamenti di entrata	
Tributi	
Trasferimenti correnti	
Entrate extratributarie	
Entrate in conto capitale	
Riduzione di attività finanziarie	
Accensione di prestiti	
Anticipazioni	
Altre considerazioni sulle entrate	

Criteri di valutazione delle uscite	28
Previsioni definitive e impegni di spesa	
Spese correnti	
Spese in conto capitale	
Incremento di attività finanziarie	
Rimborso di prestiti	
Chiusura delle anticipazioni	
Altre considerazioni sulle uscite	
Fenomeni che necessitano di particolari cautele	33
Valutazione prudente di fenomeni ad impatto differito	
Modalità di finanziamento del bilancio investimenti	
Principali investimenti attivati nell'esercizio	
Garanzie prestate	
Impieghi finanziari in strumenti derivati	
Debiti fuori bilancio in corso formazione	
Altre considerazioni su fenomeni particolari	
Conclusioni	37
Considerazioni finali e conclusioni	

1 Nota integrativa al rendiconto

1.1 Quadro normativo di riferimento

I documenti del sistema di bilancio, relativi al Rendiconto e sottoposti all'approvazione dell'organo deliberante, sono stati predisposti attenendosi alle regole stabilite dal complesso articolato dei Principi contabili generali introdotti con le *"disposizioni in materia di armonizzazione dei sistemi contabili e degli schemi di bilancio"* (D.Lgs.118/11). Si è pertanto operato secondo questi presupposti ed agendo con la diligenza tecnica richiesta, e questo, sia per quanto riguarda il contenuto che la forma dei modelli o delle relazioni previste dall'importante adempimento. L'ente, inoltre, in presenza di deroghe ai principi o ai modelli contabili di riferimento previsti a regime, ha operato nel rispetto di quanto previsto delle *"Disposizioni integrative e correttive del decreto legislativo 23 giugno 2011, n.118"* (D.Lgs.126/14).

In particolare, in considerazione dal fatto che *"(..) le amministrazioni pubbliche (..) conformano la propria gestione ai principi contabili generali (..)"* (D.Lgs.118/2011, art.3/1), si precisa quanto segue:

- la redazione dei documenti di rendiconto è stata formulata applicando principi contabili indipendenti e imparziali verso tutti i destinatari. Si è pertanto cercato di privilegiare l'applicazione di metodologie di valutazione e stima il più oggettive e neutrali possibili (rispetto del *principio n.13 - Neutralità e imparzialità*);
- il sistema di bilancio, relativamente ai documenti di consuntivo, dovendo assolvere ad una funzione informativa nei confronti degli utilizzatori dei documenti contabili, è stato formulato in modo da rendere effettiva tale funzione, assicurando così ai cittadini ed ai diversi organismi sociali e di partecipazione la conoscenza dei contenuti caratteristici del rendiconto. Per questo motivo, anche i dati e le informazioni riportate nella presente Nota integrativa sono esposti in una modalità tale da favorire la loro diffusione su Internet o per mezzo di altri strumenti di divulgazione (rispetto del *principio n.14 - Pubblicità*);
- il consuntivo, come i documenti di rendiconto dell'attività di programmazione ad esso collegati, sono stati predisposti seguendo dei criteri di imputazione ed esposizione che hanno privilegiato, in presenza di eventuali dubbi o ambiguità interpretative, il contenuto sostanziale del fenomeno finanziario o economico sottostante piuttosto che l'aspetto puramente formale (rispetto del *principio n.18 - Prevalenza della sostanza sulla forma*).

1.2 Criterio generale di attribuzione dei valori contabili

Il rendiconto, al pari degli allegati ufficiali, è stato redatto secondo i principi contabili ufficiali che garantiscono, in virtù della loro corretta applicazione, la comparabilità tra i consuntivi dei diversi esercizi. In particolare:

- i documenti del sistema di bilancio relativi al rendiconto, hanno attribuito gli accertamenti di entrata e gli impegni di uscita ai rispettivi esercizi di competenza "potenziata", ciascuno dei quali coincide con l'anno solare (rispetto del *principio n.1 - Annualità*);
- il bilancio di questo ente, come il relativo rendiconto, è unico, dovendo fare riferimento ad un'amministrazione che si contraddistingue per essere un'entità giuridica unica. Come conseguenza di ciò, il complesso unitario delle entrate ha finanziato la totalità delle spese. Solo nei casi di deroga espressamente previsti dalla legge, talune fonti di entrata sono state destinate alla copertura di determinate e specifiche spese (rispetto del *principio n.2 - Unità*);
- il sistema di bilancio, relativamente al rendiconto, comprende tutte le finalità ed i risultati della gestione nonché i valori finanziari, economici e patrimoniali riconducibili a questa amministrazione, in modo da fornire una rappresentazione veritiera e corretta della complessa attività amministrativa prevista ed attuata nell'esercizio. Eventuali contabilità separate, se presenti in quanto espressamente ammesse dalla norma contabile, sono state ricondotte al sistema unico di bilancio entro i limiti temporali dell'esercizio (rispetto del *principio n.3 - Universalità*);
- tutte le entrate, con i relativi accertamenti, sono state iscritte in bilancio al lordo delle spese sostenute per la riscossione e di altre eventuali oneri ad esse connesse. Allo stesso tempo, tutte le uscite, con i relativi impegni, sono state riportate al lordo delle correlate entrate, senza ricorrere ad eventuali compensazioni di partite (rispetto del *principio n.4 - Integrità*).

2 Conto del bilancio e conto del patrimonio

2.1 Rendiconto d'esercizio ed effetti sul bilancio

La capacità di spendere secondo il programma adottato (efficienza), l'attitudine ad utilizzare le risorse in modo da soddisfare le esigenze della collettività (efficacia) e la perizia richiesta per conseguire gli obiettivi spendendo il meno possibile (economicità) devono essere compatibili con la conservazione nel tempo dell'equilibrio tra entrate e uscite. Questo obiettivo va prima rispettato a preventivo, mantenuto durante la gestione e poi conseguito anche a consuntivo, compatibilmente con la presenza un certo grado di incertezza che comunque contraddistingue l'attività. Ma il risultato finanziario, economico e patrimoniale di ogni esercizio non è un'entità autonoma perchè va ad inserirsi in un percorso di programmazione e gestione che valica i limiti temporali dell'anno solare. L'attività di gestione, infatti, è continuativa nel tempo per cui esiste uno stretto legame tra i movimenti dell'esercizio chiuso con il presente rendiconto e gli stanziamenti del bilancio triennale successivo. Questi ultimi, sono direttamente interessati dai criteri di imputazione contabile degli accertamenti di entrata e degli impegni di spesa adottati (criterio di competenza potenziata) e, soprattutto, dall'applicazione della tecnica contabile del fondo pluriennale vincolato (FPV).

Gli effetti di un esercizio, anche se completamente chiuso, si ripercuotono comunque sulle decisioni di entrata e spesa dell'immediato futuro e ne rappresentano l'eredità contabile. Si tratta di aspetti diversi, come la sintesi dei dati finanziari di consuntivo, la composizione del risultato di amministrazione, la consistenza patrimoniale e la situazione dei parametri di deficit strutturale. Si tratta di elementi ed informazioni che possono avere un impatto importante sul mantenimento degli equilibri sostanziali di bilancio, per cui la valutazione sul grado della loro sostenibilità nel tempo, alla luce delle informazioni al momento disponibili, rientra a pieno titolo nel contenuto della Nota integrativa.

Di seguito riportiamo gli spunti riflessivi e le valutazioni su ciascuno di questi aspetti.

2.2 Sintesi dei dati finanziari a consuntivo

Il quadro riporta il risultato di amministrazione dell'esercizio e ne individua l'esito finanziario, prodotto dal simultaneo concorso della gestione di competenza e da quella dei residui. Il fondo finale di cassa è ottenuto sommando la giacenza iniziale con le riscossioni che si sono verificate nell'esercizio e sottraendo i pagamenti effettuati nello stesso intervallo di tempo. Queste operazioni comprendono i movimenti di denaro che hanno impiegato risorse dell'anno (incassi e pagamenti in competenza) o rimanenze di esercizi precedenti (incassi e pagamenti su residui). I residui attivi e passivi, infine, individuano le posizioni creditorie e debitorie di fine esercizio mentre la consistenza del fondo pluriennale vincolato (FPV/U), se costituito, denota la presenza di impegni di spesa già finanziati ma imputati in esercizi futuri, in dipendenza del loro grado di esigibilità non riconducibile all'esercizio dell'attuale rendiconto. Riguardo alla consistenza finale del fondo pluriennale vincolato è importante notare come questo importo produce effetti automatici sugli stanziamenti del triennio successivo, dato che il valore assunto dal FPV/U si ripercuote in modo automatico sulla consistenza iniziale del FPV/E stanziato nell'esercizio successivo.

Partendo da questi dati e delle informazioni al momento disponibili, si può ragionevolmente affermare che il risultato, come di seguito riportato, non produce né produrrà nell'immediato effetti distorsivi tali da alterare il normale processo di pianificazione, aggiornamento e gestione delle previsioni di entrata e uscita relative al bilancio in corso. L'ente, nel caso in cui questa condizione dovesse venire meno per il sopraggiungere di situazioni di sofferenza dovute al verificarsi di fenomeni non ancora manifestati e riconducibili ad esercizi precedenti, potrà intervenire con tempestività e ricorrere, ove la situazione lo dovesse richiedere, all'operazione di salvaguardia degli equilibri di bilancio prevista dall'attuale quadro normativo.

Calcolo del risultato di amministrazione (Estratto dall'allegato "a" al Rendiconto, prima parte)		Rendiconto 2020		Totale
		Residui	Competenza	
Fondo di cassa iniziale	(+)	17.823.991,71	-	17.823.991,71
Riscossioni	(+)	1.915.816,76	30.016.959,61	31.932.776,37
Pagamenti	(-)	5.020.173,45	22.796.768,94	27.816.942,39
Situazione contabile di cassa				21.939.825,69
Pagamenti per azioni esecutive non regolarizzate al 31.12	(-)			0,00
Fondo di cassa finale				21.939.825,69
Residui attivi	(+)	5.960.226,69	3.157.100,66	9.117.327,35
Residui passivi	(-)	2.036.937,70	4.114.518,68	6.151.456,38
Risultato contabile (al lordo FPV/U)				24.905.696,66
FPV per spese correnti (FPV/U)	(-)			1.509.296,19
FPV per spese in C/capitale (FPV/U)	(-)			8.366.732,79
Risultato effettivo				15.029.667,68

2.3 Composizione del risultato di amministrazione

Il risultato di amministrazione è stato calcolato e poi scomposto nelle singole componenti (fondi accantonati, vincolati, destinati agli investimenti, non vincolati), e questo al fine di conservare l'eventuale vincolo di destinazione dei singoli elementi costituenti. Il margine di azione nell'utilizzare il risultato di amministrazione dell'esercizio precedente, infatti, dipende proprio da questi fattori. Per quanto riguarda la scomposizione del risultato nelle *componenti elementari*, la quota di avanzo accantonata è costituita da economie sugli

stanziamenti in uscita del fondo crediti di dubbia esigibilità e da quelle, sempre nel versante della spesa, relative alle eventuali passività potenziali (fondi spese e fondi rischi). La quota vincolata è invece prodotta dalle economie su spese finanziate da entrate con obbligo di destinazione imposto dalla legge o dai principi contabili, su spese finanziate da mutui e prestiti contratti per la copertura di specifici investimenti, da economie di uscita su capitoli coperti da trasferimenti concessi per finanziare interventi con destinazione specifica, ed infine, da spese finanziate con entrate straordinarie su cui è stato attribuito un vincolo su libera scelta dell'ente.

Per quanto riguarda il procedimento seguito per la stesura del rendiconto, si è proceduto a determinare il *valore contabile del risultato di amministrazione* applicando valutazioni prudenziali sulla scorta dei dati contabili al momento esistenti, compatibilmente con il rispetto delle norme di riferimento. La conclusione di questo procedimento, già esposta con le risultanze finali del precedente prospetto, ha portato ad escludere la presenza di un disavanzo accertato o emergente, circostanza, questa, che avrebbe comportato l'iscrizione di pari importo tra le spese del nuovo bilancio, e ciò al fine di ripianare la perdita riconducibile ad esercizi precedenti.

Oltre a questo aspetto, la verifica ha interessato anche la *composizione interna del risultato* in modo da escludere che al suo interno, pur in presenza di un risultato apparentemente positivo (importo finale esposto nel precedente prospetto), non vi fossero delle quote oggetto di vincolo superiori all'ammontare complessivo del risultato contabile. Anche in questo secondo caso, infatti, l'ente sarebbe obbligato a ripianare questa quota, riconducibile alla mancata copertura dei vincoli, con l'applicazione di pari importo alla parte spesa del bilancio, sotto forma di disavanzo destinato al ripristino contabile dei vincoli.

Relativamente al bilancio di previsione in corso, pertanto, sarà possibile utilizzare la quota del risultato costituita dai fondi vincolati e dalle somme accantonate, oltre che la parte dell'avanzo originata dalle altre componenti, diverse da quelle vincolate.

Il prospetto mostra la composizione sintetica del risultato mentre il dettaglio (elenco analitico delle singole voci) è riportato nel corrispondente allegato obbligatorio al rendiconto, a cui pertanto si rinvia.

Composizione del risultato di amministrazione (Estratto dall'allegato "a" al Rendiconto, seconda parte)		Rendiconto 2020
Risultato di amministrazione		
Risultato di amministrazione al 31.12.20	(a)	15.029.667,68
Composizione del risultato e copertura dei vincoli		
Vincoli sul risultato		
Parte accantonata	(b)	5.716.986,48
Parte vincolata	(c)	4.115.797,02
Parte destinata agli investimenti	(d)	296.565,87
Vincoli complessivi		10.129.349,37
Verifica sulla copertura effettiva dei vincoli		
Risultato di amministrazione		15.029.667,68
Vincoli complessivi		10.129.349,37
Differenza (a-b-c-d) (e)		4.900.318,31
Eccedenza dell'avanzo sui vincoli		4.900.318,31
Disavanzo da ripianare per il ripristino dei vincoli		-

2.4 Consistenza patrimoniale

Lo stato patrimoniale sintetizza, prendendo in considerazione i macro aggregati di sintesi, la ricchezza complessiva dell'ente, ottenuta dalla differenza tra il valore delle attività e delle passività. Il prospetto si sviluppa in senso verticale con una serie di classi che descrivono le voci riclassificate in virtù del loro grado di liquidità, inteso come la capacità del singolo cespite di trasformarsi in modo più o meno rapido in denaro. Per questo motivo il modello contabile indica, in sequenza, le immobilizzazioni (suddivise in immateriali, materiali e finanziarie), seguite dall'attivo circolante (composto dalle rimanenze, dai crediti, dalle attività finanziarie non immobilizzate e dalle disponibilità liquide) e dai ratei e risconti attivi. Anche il prospetto del passivo si sviluppa in senso verticale con una serie di classi definite secondo un criterio diverso, però, da quello adottato per l'attivo, dato che non viene considerato il grado di esigibilità della passività (velocità di estinzione della posta riclassificata in passività a breve, medio e lungo termine) ma la natura stessa dell'elemento. Per questo motivo sono indicati in progressione il patrimonio netto, i conferimenti, i debiti e, come voce di chiusura, i ratei ed i risconti passivi. La differenza tra attivo e passivo mostra il patrimonio netto, e quindi la ricchezza netta posseduta. Si tratta, naturalmente, di un valore puramente teorico dato che non è pensabile che un ente pubblico smobilizzi interamente il suo patrimonio per cederlo a terzi. Questa possibilità, infatti, appartiene al mondo dell'azienda privata e non all'ente locale, dove il carattere istituzionale della propria attività, entro certi limiti (mantenimento degli equilibri di bilancio) è prevalente su ogni altra considerazione di tipo patrimoniale.

Per quanto riguarda il patrimonio netto riportato nel modello, questo ha assunto un valore positivo (eccedenza dell'attivo sul passivo) e denota una situazione di equilibrio, mentre il successivo prospetto è stato predisposto considerando i dati dell'ultimo inventario al momento disponibile.

La situazione, come più sotto riportata e sulla base alle informazioni al momento disponibili, non richiede alcun intervento correttivo urgente, tale quindi da alterare il normale processo di gestione del bilancio successivo. Ulteriori valutazioni d'insieme, con l'adozione dei possibili provvedimenti migliorativi, saranno riformulate solo in seguito all'esito del normale svolgimento dell'attività di monitoraggio e controllo sulla gestione.

Attivo	2020	Passivo	2020
Crediti verso P.A. fondo di dotazione	0,00	Fondo di dotazione	3.718.493,81
Immobilizzazioni immateriali	540.494,51	Riserve	104.067.407,49
Immobilizzazioni materiali	101.544.992,02	Risultato economico d'esercizio	5.460.079,36
Immobilizzazioni finanziarie	14.985.901,26	Patrimonio netto	113.245.980,66
Rimanenze	0,00		
Crediti	3.859.099,49	Fondo per rischi ed oneri	791.139,53
Attività finanziarie non immobilizzate	0,00	Trattamento di fine rapporto	0,00
Disponibilità liquide	22.280.749,60	Debiti	18.138.103,90
Ratei e risconti attivi	0,00	Ratei e rsconti passivi	11.036.012,79
		Passivo (al netto PN)	29.965.256,22
Totale	143.211.236,88	Totale	143.211.236,88

2.5 Parametri di deficit strutturale

I parametri di deficit, meglio individuati come indicatori di sospetta situazione di deficitarietà strutturale, sono particolari tipi di indice previsti dal legislatore e applicati nei confronti di tutti gli enti locali. Il significato di questi valori è fornire agli organi centrali un indizio, anche statistico, che riveli il grado di solidità della situazione finanziaria dell'ente o, per meglio dire, che indichi l'assenza di una condizione di pre-dissesto. Secondo la norma, infatti, sono considerati in condizioni strutturalmente deficitaria gli enti che presentano gravi e incontrovertibili condizioni di squilibrio individuate dalla presenza di almeno la metà degli indici con un valore non coerente (fuori media) con il dato di riferimento nazionale.

Il nuovo sistema di parametri si compone di 8 indicatori individuati all'interno del Piano degli indicatori allegato al rendiconto d'esercizio dell'ente (7 sintetici ed uno analitico), che sono stati poi parametrizzati con l'individuazione di opportune soglie, al di sopra o al di sotto delle quali, scatta la presunzione di positività.

L'attenzione del legislatore si è concentrata sui seguenti elementi ritenuti idonei a valutare il possibile insorgere di una situazione di deficitarietà: capacità di riscossione delle entrate; indebitamento (finanziario, emerso o in corso di emersione, improprio); disavanzo; rigidità della spesa.

Dal punto di vista prettamente tecnico, gli indicatori di tipo sintetico sono i seguenti:

- Incidenza spese rigide (ripiano disavanzo, personale e debito) su entrate correnti
- Incidenza incassi delle entrate proprie sulle previsioni definitive di parte corrente
- Anticipazione chiuse solo contabilmente
- Sostenibilità debiti finanziari
- Sostenibilità disavanzo effettivamente a carico dell'esercizio
- Debiti riconosciuti e finanziati
- Debiti in corso di riconoscimento sommati ai debiti riconosciuti e in corso di finanziamento

L'elenco di cui sopra è inoltre integrato da un unico indicatore di tipo analitico, e precisamente:

- Effettiva capacità di riscossione (riscossioni rispetto agli accertamenti) riferita al totale delle entrate.

La situazione di deficitarietà strutturale, se presente, può ridurre i margini discrezionali richiesti per formare il nuovo bilancio. Il prospetto è stato predisposto considerando i dati dell'ultimo rendiconto disponibile.

La situazione, come più sotto riportata e sulla base alle informazioni al momento disponibili, non richiede alcun intervento correttivo urgente, tale quindi da alterare il normale processo di programmazione del nuovo bilancio. Ulteriori valutazioni d'insieme, con l'adozione dei possibili provvedimenti migliorativi, saranno riformulate solo in seguito all'esito del normale svolgimento dell'attività di monitoraggio e controllo sulla gestione.

Denominazione indicatore	Rendiconto 2020	
	Entro soglia	Fuori soglia
Incidenza spese rigide su entrate correnti	✓	
Incidenza incassi entrate proprie sulle previsioni definitive di parte corrente	✓	
Anticipazioni chiuse solo contabilmente	✓	
Sostenibilità debiti finanziari	✓	
Sostenibilità disavanzo effettivamente a carico dell'esercizio	✓	
Debiti riconosciuti e finanziati	✓	
Debiti in corso di riconoscimento o in corso di finanziamento	✓	
Effettiva capacità di riscossione	✓	

2.6 Altre considerazioni su bilancio e patrimonio

Non ci sono considerazioni tecniche o valutazioni particolari da segnalare su altri aspetti inerenti il conto del bilancio e il conto del patrimonio, in aggiunta o ad integrazione di quanto già riportato in questa sezione della Nota integrativa.

3 Situazione contabile a rendiconto

3.1 Equilibri finanziari e principi contabili

Il sistema articolato del bilancio identifica gli obiettivi, destina le risorse nel rispetto del pareggio generale tra risorse attribuite (entrate) e relativi impieghi (uscite) e separa, infine, la destinazione della spesa in quattro diverse tipologie: la gestione corrente, gli interventi negli investimenti, l'utilizzo dei movimenti di fondi e la registrazione dei servizi per conto terzi. I modelli di bilancio e rendiconto adottano la stessa suddivisione.

Partendo da queste linee conduttrici, i documenti contabili originari erano stati predisposti rispettando le norme che impongono il pareggio tra gli stanziamenti complessivi in termini di competenza e cassa, quest'ultima relativa al solo primo anno del triennio. Questa corrispondenza è stata poi mantenuta durante la gestione attraverso la rigorosa valutazione sia dei principali flussi di risorse in entrata che delle corrispondenti previsioni di spesa (rispetto del *principio n.15 - Equilibrio di bilancio*).

Gli stanziamenti del bilancio, avendo carattere autorizzatorio ed identificando il limite per l'assunzione degli impegni, sono stati dimensionati e poi aggiornati (variazioni di bilancio) in modo da garantire l'imputazione delle obbligazioni attive e passive nei rispettivi esercizi. Di conseguenza, le corrispondenti previsioni hanno tenuto conto che, per obbligo di legge, le obbligazioni giuridicamente perfezionate devono essere imputate nell'esercizio in cui l'obbligazione andrà poi a scadere (rispetto del *principio n.16 - Competenza finanziaria*).

Nel predisporre i documenti di rendiconto non si è ignorato che i prospetti ufficiali esprimono anche la dimensione finanziaria di fatti economici valutati in via preventiva. La scomposizione del bilancio nelle previsioni dei singoli capitoli (Piano esecutivo di gestione), pertanto, è stata formulata in modo da considerare che i fatti di gestione dovevano rilevare, a rendiconto, anche l'aspetto economico dei movimenti (rispetto del *principio n.17 - Competenza economica*).

La situazione di iniziale equilibrio tra entrate e uscite è stata oggetto di un costante monitoraggio tecnico in modo da garantire che con le variazioni di bilancio fossero conservati gli equilibri e mantenuta la copertura delle spese correnti ed il finanziamento degli investimenti. Con l'attività di gestione, e il conseguente accertamento delle entrate e impegno delle spese, gli stanziamenti si sono tradotti in accertamenti ed impegni. A rendiconto, pertanto, la situazione di equilibrio (pareggio di bilancio) che continua a riscontrarsi in termini di stanziamenti finali non trova più corrispondenza con i corrispondenti movimenti contabili di accertamento ed impegno, creando così le condizioni per la formazione di un risultato di competenza che può avere segno positivo (avanzo) o negativo (disavanzo).

Il prospetto, limitato alla sola competenza, riporta la situazione in termini di stanziamenti e di relativo risultato.

Equilibrio di bilancio 2020 (Stanziamenti finali)	Entrate (+)	Uscite (-)	Risultato (+/-)
Corrente	26.846.255,86	26.846.255,86	0,00
Investimenti	17.500.796,96	17.500.796,96	0,00
Movimento di fondi	1.958.108,75	1.958.108,75	0,00
Servizi per conto di terzi	5.969.487,42	5.969.487,42	0,00
Totale	52.274.648,99	52.274.648,99	0,00

Risultato di competenza 2020 (Accertamenti / Impegni)	Entrate (+)	Uscite (-)	Risultato (+/-)
Corrente	26.654.203,33	20.221.200,82	6.433.002,51
Investimenti	15.028.492,85	13.251.697,77	1.776.795,08
Movimento di fondi	16.666,67	16.666,67	0,00
Servizi per conto di terzi	3.297.751,34	3.297.751,34	0,00
Totale	44.997.114,19	36.787.316,60	8.209.797,59

3.2 Composizione ed equilibrio del bilancio corrente

Il bilancio è stato costruito e poi aggiornato distinguendo la parte corrente dagli investimenti, proprio in considerazione della diversa natura e funzione dei due ambiti d'azione. In particolare, nel configurare il bilancio corrente, composto dalle entrate e uscite destinate a garantire il funzionamento dell'ente, è stata rispettata la regola che impone il pareggio, in termini di previsioni di competenza, delle spese previste in ciascun anno con altrettante risorse di entrata.

Per attribuire gli importi ai *rispettivi esercizi* è stato seguito il criterio della *competenza potenziata* il quale prescrive che le entrate e le uscite correnti siano imputate negli esercizi in cui andranno a scadere le singole obbligazioni attive o passive. Partendo da questa premessa, gli stanziamenti sono stati allocati negli anni in cui questa condizione si sarebbe verificata e rispettando, quando le informazioni disponibili sulle uscite lo hanno consentito, la progressione temporale nell'esecuzione delle forniture oppure, in via generale, i tempi di prevista maturazione dei debiti esigibili.

In particolare, i criteri di massima adottati per *imputare* la spesa corrente di competenza sono stati i seguenti:

- lo stanziamento con il relativo impegno è collocato nel medesimo esercizio solo se l'obbligazione passiva, sorta con il perfezionamento del procedimento amministrativo, è interamente esigibile nello stesso anno;
- per le sole uscite finanziate da entrate a specifica destinazione, se la prestazione sarà eseguita in un arco di tempo superiore all'esercizio, è stato applicato il principio che richiede di stanziare tra le spese, con la tecnica del *fondo pluriennale vincolato* (FPV/U) e fino all'esercizio che precede il completamento della prestazione, un importo pari alla quota che diventerà esigibile solo in futuro (imputazione in C/esercizi futuri);

- sempre nelle situazioni appena descritte, la parte di spesa che si prevede sarà realizzata in ciascun anno, facendo così nascere per lo stesso importo un'obbligazione esigibile, è stata attribuita al programma di parte corrente di quello stesso esercizio.

Per quanto riguarda invece il mantenimento dell'*equilibrio di parte corrente* (competenza), questo è stato raggiunto anche valutando, dove la norma lo consente, l'eventuale applicazione in entrata di una quota dell'avanzo a cui si aggiunge, per effetto della possibile imputazione ad esercizi futuri di spese correnti finanziate in esercizi precedenti da entrate a specifica destinazione, anche dello stanziamento in entrata del corrispondente fondo pluriennale (FPV/E).

Il *criterio di imputazione* riferito alla gestione corrente, prima riportato, è talvolta soggetto a specifiche deroghe previste dalla legge o introdotte dai principi contabili; questi aspetti particolari saranno affrontati nella sezione della Nota che descrive i criteri di valutazione e imputazione delle entrate e poi, in argomento separato, quelli relativi alle uscite.

Il prospetto mostra le poste che compongono l'equilibrio e il risultato corrente mentre la composizione analitica dello stesso è riportata nel corrispondente allegato obbligatorio al bilancio, a cui pertanto si rinvia. Per dare un corretto significato al risultato, l'eventuale avanzo di amministrazione e il FPV/E stanziati in entrata sono stati considerati "accertati" mentre il FPV/U stanziato in uscita è stato riportato come "impegnato".

Equilibrio bilancio corrente (Competenza)		Stanziamenti finali	Accertamenti e Impegni
Entrate			
Tributi (Tit.1/E)	(+)	17.085.781,45	17.136.157,65
Trasferimenti correnti (Tit.2/E)	(+)	7.757.714,81	7.209.672,84
Extratributarie (Tit.3/E)	(+)	2.060.218,34	2.188.206,45
Entrate correnti che finanziano investimenti	(-)	1.528.500,00	1.253.966,91
Risorse ordinarie		25.375.214,60	25.280.070,03
FPV per spese correnti (FPV/E)	(+)	1.183.113,91	1.183.113,91
Avanzo applicato a bilancio corrente	(+)	37.927,35	37.927,35
Entrate in C/capitale che finanziano spese correnti	(+)	250.000,00	153.092,04
Accensioni di prestiti che finanziano spese correnti	(+)	0,00	0,00
Risorse straordinarie		1.471.041,26	1.374.133,30
Totale		26.846.255,86	26.654.203,33
Uscite			
Spese correnti (Tit.1/U)	(+)	26.755.288,50	18.620.937,27
Spese correnti assimilabili a investimenti	(-)	0,00	0,00
Rimborso di prestiti (Tit.4/U)	(+)	90.967,36	90.967,36
Impieghi ordinari		26.846.255,86	18.711.904,63
FPV per spese correnti (FPV/U)	(+)	-	1.509.296,19
Disavanzo applicato a bilancio corrente	(+)	0,00	0,00
Spese investimento assimilabili a spese correnti	(+)	0,00	0,00
Impieghi straordinari		0,00	1.509.296,19
Totale		26.846.255,86	20.221.200,82
Risultato			
Entrate bilancio corrente	(+)	26.846.255,86	26.654.203,33
Uscite bilancio corrente	(-)	26.846.255,86	20.221.200,82
Avanzo (+) o Disavanzo (-)		0,00	6.433.002,51

3.3 Composizione ed equilibrio del bilancio investimenti

Anche le poste del bilancio degli investimenti sono state separate da quelle di parte corrente e ciò, al fine di garantire l'autonomo finanziamento di questi due comparti, così diversi per origine e finalità. Il bilancio degli interventi in conto capitale si compone dalle entrate e uscite destinate a finanziare l'acquisto, la fornitura, la costruzione o la manutenzione straordinaria di beni o servizi di natura durevole. In tale ambito, è stata rispettata la regola di carattere generale che impone all'ente la completa *copertura*, in termini di accertamento, delle spese previste con altrettante risorse in entrata.

Le spese di investimento, una volta ottenuto il finanziamento, sono state registrate negli anni in cui si prevede andranno a scadere le singole obbligazioni passive derivanti dal rispettivo contratto o convenzione. Le uscite in conto capitale, di norma, diventano impegnabili solo nell'esercizio in cui è esigibile la corrispondente spesa (principio della competenza potenziata).

I criteri generali seguiti per *imputare la spesa* di investimento sono stati i seguenti:

- l'intero stanziamento è collocato nel medesimo esercizio solo se è previsto che l'obbligazione passiva, sorta con la chiusura del procedimento amministrativo, è interamente esigibile nello stesso anno;
- se il crono-programma, che definisce lo stato di avanzamento dei lavori, prevede invece che l'opera sarà ultimata in un arco di tempo superiore all'esercizio, è stata applicata la regola che richiede di stanziare tra le spese, con la tecnica del *fondo pluriennale vincolato* (FPV/U) e fino all'esercizio che precede la fine dei lavori,

- un importo pari alla quota che diventerà esigibile solo in futuro (imputazione in C/esercizi futuri);
- sempre nella stessa ipotesi e salvo le eccezioni previste dalla norma, la parte di spesa che si prevede sarà realizzata in ciascun esercizio, facendo così nascere per lo stesso importo un'obbligazione esigibile, è stata attribuita al programma di parte investimento di quello stesso anno.

Per quanto riguarda invece il conseguimento dell'*equilibrio di parte investimenti* (competenza), questo è stato raggiunto anche valutando, dove la norma lo consente, l'eventuale applicazione in entrata di una quota dell'avanzo a cui si aggiunge, per effetto della possibile imputazione ad esercizi futuri di spese in conto capitale finanziate da entrate a specifica destinazione, anche dello stanziamento in entrata del corrispondente fondo pluriennale (FPV/E).

I *criteri generali di imputazione* riferiti agli investimenti sono soggetti, in particolari casi, a specifiche deroghe previste dalla legge o introdotte dai principi contabili. Questi aspetti saranno affrontati nella sezione della Nota che descrive i criteri di valutazione delle entrate e poi, in argomento distinto, quelli relativi alle uscite.

Il prospetto mostra le poste che compongono l'equilibrio e il risultato degli investimenti mentre la composizione analitica dello stesso è riportata nel corrispondente allegato obbligatorio al bilancio, a cui pertanto si rinvia. Per dare un corretto significato al risultato, l'eventuale avanzo di amministrazione e il FPV/E stanziati in entrata sono stati considerati "accertati" mentre il FPV/U stanziato in uscita è stato riportato come "impegnato".

Equilibrio bilancio investimenti (Competenza)		Stanzamenti finali	Accertamenti e Impegni
Entrate			
Entrate in conto capitale (Tit.4/E)	(+)	4.689.953,33	3.325.605,32
Entrate in conto capitale che finanziano spese correnti	(-)	250.000,00	153.092,04
Risorse ordinarie		4.439.953,33	3.172.513,28
FPV per spese in C/capitale (FPV/E)	(+)	7.152.788,80	7.152.788,80
Avanzo applicato a bilancio investimenti	(+)	3.449.223,86	3.449.223,86
Entrate correnti che finanziano investimenti	(+)	1.528.500,00	1.253.966,91
Entrate da riduzione di attività finanziarie (Tit.5/E)	(+)	958.108,75	16.666,67
Entrate per rid. att. finanziarie assimilabili a movimenti di fondi	(-)	958.108,75	16.666,67
Entrate per accensione di prestiti (Tit.6/E)	(+)	930.330,97	0,00
Accensioni di prestiti che finanziano spese correnti	(-)	0,00	0,00
Risorse straordinarie		13.060.843,63	11.855.979,57
Totale		17.500.796,96	15.028.492,85
Uscite			
Spese in conto capitale (Tit.2/U)	(+)	17.500.796,96	4.884.964,98
Spese investimento assimilabili a spesa corrente	(-)	0,00	0,00
Impieghi ordinari		17.500.796,96	4.884.964,98
FPV per spese in C/capitale (FPV/U)	(+)	-	8.366.732,79
Spese correnti assimilabili a investimenti	(+)	0,00	0,00
Spese per incremento di attività finanziarie (Tit.3/U)	(+)	958.108,75	16.666,67
Spese per inc. att. finanziarie assimilabili a movimento di fondi	(-)	958.108,75	16.666,67
Impieghi straordinari		0,00	8.366.732,79
Totale		17.500.796,96	13.251.697,77
Risultato			
Entrate bilancio investimenti	(+)	17.500.796,96	15.028.492,85
Uscite bilancio investimenti	(-)	17.500.796,96	13.251.697,77
Avanzo (+) o Disavanzo (-)		0,00	1.776.795,08

3.4 Verifica equilibri e obiettivo di finanza pubblica

La legge finanziaria per il 2019 (L.145/18, commi da 819 a 826) ha introdotto per gli enti territoriali nuove disposizioni in tema di equilibrio di bilancio. Sancito il definitivo superamento delle norme in materia di rispetto del principio di pareggio di bilancio fondate su saldi finanziari, dal 2019 il vincolo di finanza pubblica viene a coincidere con gli equilibri ordinari disciplinati dalle norme sull'armonizzazione contabile (D.lgs. 118/11) e dal testo unico sull'ordinamento degli enti locali. A tal fine gli enti sono considerati adempienti in presenza di un risultato di competenza non negativo desunto dal prospetto della verifica degli equilibri allegato al rendiconto (comma 821).

L'evoluzione normativa e le mutate esigenze di monitoraggio e consolidamento dei conti pubblici hanno portato alla revisione del principio contabile applicato alla programmazione ad opera dell'undicesimo decreto (DM. 01.08.19) correttivo al D.Lgs.118/11. Contestualmente sono stati aggiornati il prospetto della verifica degli equilibri e il quadro generale riassuntivo, introducendo due nuovi saldi rilevanti:

- equilibrio di bilancio, pari al risultato di competenza al netto delle risorse acquisite in bilancio e destinate ad accantonamenti previsti dalle leggi e dai principi contabili, oppure con vincoli specifici di destinazione
- equilibrio complessivo, dato dalla somma algebrica tra equilibri di bilancio e variazione degli accantonamenti effettuata in sede di rendiconto

Sebbene rilevati per l'esercizio 2019 esclusivamente a scopo conoscitivo, i nuovi aggregati vestono un ruolo di primaria importanza nel processo di programmazione finanziaria, in quanto "l'impostazione del bilancio (...) non può prescindere dal fondamentale obiettivo di conseguire, oltre al risultato di competenza non negativo, anche l'equilibrio di bilancio come sopra definito, il quale (...) rappresenta una condizione che esprime la concreta applicazione del principio generale della prudenza" (Corte dei Conti Sez.Aut., delibera 19/2019). Il successivo prospetto riporta nella prima parte il saldo di competenza (equilibrio finale) valido ai fini del rispetto dell'obiettivo di finanza pubblica, mentre nella seconda parte sono riportati i nuovi saldi (equilibrio di bilancio e equilibrio complessivo) funzionali alla verifica sulla concreta applicazione dei principi contabili.

Verifica degli equilibri (Rendiconto 2020)		Bilancio corrente	Bilancio investimenti	Attività finanziarie	Totale
Equilibrio finale					
Entrate (accertamenti)	(+)	26.654.203,33	15.028.492,85	16.666,67	41.699.362,85
Uscite (Impegni)	(-)	20.221.200,82	13.251.697,77	16.666,67	33.489.565,26
Risultato di competenza		6.433.002,51	1.776.795,08	0,00	8.209.797,59
Equilibrio generale					
Risultato di competenza	(+)	6.433.002,51	1.776.795,08	0,00	8.209.797,59
Risorse accantonate nel bilancio 2020	(-)	718.159,78	0,00		718.159,78
Risorse vincolate nel bilancio 2020	(-)	2.999.234,28	1.161.129,95		4.160.364,23
Equilibrio di bilancio		2.715.608,45	615.665,13		3.331.273,58
Variazione (+/-) accantonam. a rendiconto	(-)	188.075,00	0,00		188.075,00
Equilibrio complessivo		2.527.533,45	615.665,13		3.143.198,58
Anticipazioni ist. tesoriere/cassiere	(+)				0,00
Servizi c/Terzi	(+)				0,00
Totale					3.143.198,58

3.5 Gestione dei movimenti di cassa

La regola contabile prescrive che il bilancio sia predisposto iscrivendo, nel solo primo anno del triennio, le previsioni di competenza accostate a quelle di cassa. Queste ultime, però, devono prendere in considerazione tutte le operazioni che si andranno a verificare nell'esercizio, indipendentemente dall'anno di formazione del credito (incasso) o del debito (pagamento). Il movimento di cassa riguarda pertanto l'intera gestione, residui e competenza. A rendiconto, la situazione di pareggio che si riscontra anche nelle previsioni definitive di competenza (stanziamenti di entrata e di uscita) non trova più riscontro nei corrispondenti movimenti, dove la differenza tra gli accertamenti ed impegni, non più in pareggio, indica il risultato conseguito dalla competenza, sotto forma di avanzo o disavanzo. Nel versante della cassa, invece, l'originaria consistenza iniziale (fondo di cassa iniziale) con la corrispondente previsione in entrata e uscita viene ad essere sostituita dai movimenti che si sono realmente verificati (incassi e pagamenti), determinando così la consistenza finale di cassa.

Per quanto riguarda gli adempimenti di natura strettamente formale, tutti i movimenti relativi agli incassi e pagamenti sono stati registrati, oltre che nelle scritture contabili dell'ente, anche nella contabilità del tesoriere, su cui per altro grava l'obbligo di tenere aggiornato il giornale di cassa e di conservare i corrispondenti documenti o flussi informatici giustificativi.

Il prospetto riporta la situazione dell'intero bilancio ed evidenzia sia il risultato della gestione della competenza che quello corrispondente ai flussi complessivi di cassa, con la relativa consistenza finale.

Gestione della cassa (Rendiconto)		Stanziamenti finali di cassa	Riscossioni e Pagamenti
Entrate			
Tributi	(+)	18.781.879,42	16.085.622,99
Trasferimenti correnti	(+)	7.974.309,61	7.164.239,71
Extratributarie	(+)	2.810.499,28	2.047.800,92
Entrate in conto capitale	(+)	4.854.019,36	3.328.031,27
Riduzione di attività finanziarie	(+)	971.442,08	13.333,33
Accensione di prestiti	(+)	975.473,18	0,00
Anticipazioni da tesoriere/cassiere	(+)	1.000.000,00	0,00
Entrate C/terzi e partite giro	(+)	6.156.681,94	3.293.748,15
Somma		43.524.304,87	31.932.776,37
FPV applicato in entrata (FPV/E)	(+)	-	-
Avanzo applicato in entrata	(+)	-	-
Parziale		43.524.304,87	31.932.776,37
Fondo di cassa iniziale	(+)	17.823.991,71	17.823.991,71
Totale		61.348.296,58	49.756.768,08
Uscite			
Correnti	(+)	29.066.985,30	19.383.466,07
In conto capitale	(+)	10.981.490,84	4.919.805,43
Incremento attività finanziarie	(+)	958.108,75	16.666,67
Rimborso di prestiti	(+)	90.967,36	90.967,36
Chiusura anticipazioni da tesoriere/cassiere	(+)	1.000.000,00	0,00
Spese C/terzi e partite giro	(+)	6.443.042,33	3.406.036,86
Parziale		48.540.594,58	27.816.942,39
FPV stanziato in uscita (FPV/U)	(+)	-	-
Disavanzo applicato in uscita	(+)	-	-
Totale		48.540.594,58	27.816.942,39
Risultato			
Totale entrate	(+)	61.348.296,58	49.756.768,08
Totale uscite	(-)	48.540.594,58	27.816.942,39
Risultato di competenza		12.807.702,00	
Fondo di cassa finale			21.939.825,69

3.6 Gestione dei residui

La chiusura del rendiconto è stata preceduta dalla ricognizione dei residui attivi e passivi relativi ad esercizi pregressi (riaccertamento ordinario) per verificare la fondatezza della rispettiva posizione giuridica originaria, il permanere nel tempo della posizione creditoria o debitoria, la corretta imputazione contabile in base al criterio di esigibilità dell'entrata e della spesa, ed infine, l'esatta collocazione nella rispettiva struttura contabile.

La ricognizione dei residui attivi ha permesso di individuare e gestire contabilmente le possibili situazioni dei crediti di dubbia e difficile esazione, di quelli riconosciuti assolutamente inesigibili, dei crediti riconosciuti insussistenti per la sopravvenuta estinzione legale del diritto o per l'indebito o erroneo accertamento originario del diritto al credito. La ricognizione sui residui passivi ha consentito invece di gestire contabilmente le situazioni relative ai residui passivi per il quale il corrispondente debito risultava essere insussistente o prescritto. I residui attivi riconosciuti assolutamente inesigibili o insussistenti per l'avvenuta legale estinzione (prescrizione) o per indebitto o erroneo accertamento del credito sono stati definitivamente eliminati e formalizzati nella delibera di riaccertamento ordinario dei residui, debitamente motivata.

Allo stesso tempo, i residui passivi riconosciuti insussistenti per l'avvenuta legale estinzione (prescrizione) o per indebitto o erroneo impegno di un'obbligazione non dovuta sono stati definitivamente eliminati dalle scritture e dai documenti di bilancio attraverso lo stesso provvedimento di riaccertamento ordinario dei residui. Per quanto riguarda quest'ultima operazione, nel caso in cui l'eliminazione o la riduzione del residuo passivo avesse interessato una spesa finanziata da un'entrata con un preciso vincolo di destinazione, si dà fin d'ora atto che l'economia così determinata sarà gestita in modo separato per ripristinare così l'originario vincolo di destinazione (vincolo sull'avanzo di amministrazione).

Il prospetto riporta la situazione relativa alla gestione dei residui accostando la consistenza iniziale (inizio esercizio) con quella finale, successiva alle operazioni contabili di rendiconto (riaccertamento ordinario).

Gestione dei residui (Rendiconto)		Residui iniziali (01/01/20)	Residui finali (31/12/20)
Residui attivi			
Tributi	(+)	5.347.865,86	4.336.122,35
Trasferimenti correnti	(+)	216.594,80	16.317,92
Extratributarie	(+)	1.954.519,92	1.357.680,67
Entrate in conto capitale	(+)	164.066,03	66.151,20
Riduzione di attività finanziarie	(+)	13.333,33	0,00
Accensione di prestiti	(+)	45.142,21	45.142,21
Anticipazioni da tesoriere/cassiere	(+)	0,00	0,00
Entrate C/terzi e partite giro	(+)	187.194,52	138.812,34
Totale		7.928.716,67	5.960.226,69
Residui passivi			
Correnti	(+)	4.998.700,47	543.917,43
In conto capitale	(+)	1.847.426,67	1.207.133,15
Incremento attività finanziarie	(+)	0,00	0,00
Rimborso di prestiti	(+)	0,00	0,00
Chiusura anticipazioni da tesoriere/cassiere	(+)	0,00	0,00
Spese C/terzi e partite giro	(+)	473.554,91	285.887,12
Totale		7.319.682,05	2.036.937,70

3.7 Altre considerazioni sulla situazione contabile

Non ci sono considerazioni tecniche o valutazioni particolari da segnalare su altri aspetti della situazione contabile di rendiconto, in aggiunta o ad integrazione di quanto già riportato in questa sezione della Nota integrativa.

4 Aspetti della gestione con elevato grado di rigidità

4.1 Rilevanza e significatività di taluni fenomeni

I documenti ufficiali, e in particolare le relazioni esplicative, forniscono informazioni che sono utili anche per il processo decisionale, in grado quindi di influenzare le scelte degli utilizzatori per aiutarli a valutare gli eventi passati, presenti o futuri (significatività). In coerenza con questo approccio, è stato fatto uno sforzo affinché le informazioni di natura o contenuto rilevante, la cui omissione o errata presentazione avrebbe potuto influenzare le decisioni degli utilizzatori, avessero nel sistema di bilancio, e in particolare nella Nota integrativa, la giusta e necessaria visibilità (rilevanza). Si è cercato inoltre di dare maggior peso alle informazioni relative a poste con dimensione quantitativa e qualitativa rilevante, quest'ultima valutata sia in rapporto ai valori complessivi del bilancio che all'importanza strategica del fenomeno (rispetto del principio *n.6 - Significatività e rilevanza*).

Per quanto riguarda quest'ultimo aspetto, è stata prestata particolare attenzione ai fattori che manifestano un elevato grado di rigidità, individuando nel costo del personale, livello complessivo del debito, esposizione netta per interessi passivi, possesso di partecipazioni in società e disponibilità di enti strumentali, le dinamiche su cui è opportuno sviluppare un approfondimento. Si tratta di fenomeni che hanno un impatto strutturale nella complessa dinamica dell'equilibrio corrente, per cui la valutazione sul grado della loro sostenibilità nel tempo, tesa ad escludere il bisogno di interventi eccezionali che esulano dalla normale programmazione di bilancio e nella gestione del rendiconto, va ponderata e rientra, a pieno titolo, nel contenuto della Nota integrativa.

Di seguito riportiamo gli spunti riflessivi e le valutazioni su ciascuno di questi aspetti.

4.2 Spesa per il personale

Nella pubblica amministrazione, la definizione degli obiettivi generali e dei programmi è affidata agli organi di governo di estrazione politica mentre i dirigenti ed i responsabili dei servizi si occupano della gestione finanziaria, tecnica e amministrativa, compresa l'adozione degli atti che impegnano l'ente verso l'esterno. Dal punto di vista operativo, l'attività è invece svolta da una struttura articolata e composta da personale di diversa qualifica e specializzazione. Con un'organizzazione come questa, comune a tutte le aziende che operano nel ramo dei servizi, il costo del fattore umano è prevalente rispetto all'acquisto degli altri mezzi di produzione. La spesa per il personale, infatti, con la sua dimensione finanziaria consistente, è il principale fattore di rigidità del bilancio corrente dato che il margine di manovra nella gestione ordinaria si riduce quando il valore di questo parametro tende a crescere.

La situazione di rendiconto, come riportata nel prospetto e sulla base delle informazioni al momento disponibili, rispetta i vincoli *sulla spesa pubblica* imposti dalle norme in materia di coordinamento della finanza pubblica e non richiede alcun intervento correttivo con carattere d'urgenza. I possibili provvedimenti migliorativi e/o correttivi, frutto di nuove e ulteriori valutazioni d'insieme, saranno ponderati ed eventualmente adottati solo in seguito al normale svolgimento dell'attività di monitoraggio e controllo sulla gestione.

Personale (Spesa corrente e personale a confronto)	Rendiconto 2020
Spesa per il personale complessiva	3.789.625,63
Spesa corrente complessiva	18.620.937,27

4.3 Dinamica della forza lavoro

Il costo degli stipendi (oneri diretti) dipende dalla dinamica della forza lavoro impiegata, e cioè dal numero e dal livello di inquadramento dei dipendenti assunti con contratto a tempo indeterminato a cui va sommata l'incidenza dell'eventuale quota residuale dei soggetti impiegati con contratto a tempo determinato o altro rapporto di lavoro flessibile.

La situazione di rendiconto, come riportata nel prospetto e sulla base delle informazioni al momento disponibili, rispetta i vincoli *sulle assunzioni* imposti dalle norme in materia di coordinamento della finanza pubblica e non richiede alcun intervento correttivo con carattere d'urgenza. I possibili provvedimenti migliorativi e/o correttivi, frutto di nuove e ulteriori valutazioni d'insieme, saranno ponderati ed eventualmente adottati solo in seguito al normale svolgimento dell'attività di monitoraggio e controllo sulla gestione.

Personale (Forza lavoro)	Rendiconto 2020
Personale previsto (in pianta organica o dotazione organica)	134
Totale	134
Dipendenti di ruolo in servizio	99
Dipendenti non di ruolo inservizio	3
Totale	102

4.4 Livello di indebitamento

La contrazione dei mutui, a partire dall'inizio dell'ammortamento e fino alla sua estinzione, comporta il pagamento delle quote annuali per l'interesse ed il rimborso progressivo del capitale. Questi importi costituiscono, a tutti gli effetti, spese del bilancio corrente da finanziare con altrettante risorse. L'equilibrio corrente si fonda, infatti, sull'accostamento tra le entrate di parte corrente (tributi, trasferimenti correnti,

extratributarie) con le uscite della stessa natura (spese correnti e rimborso di prestiti). Trattandosi di un onere che non può essere più modificato, salvo il ricorso a complesse e onerose operazioni di rinegoziazione del prestito, la relativa spesa genera un aumento nel tempo del grado di rigidità del bilancio.

Ne consegue che la politica del ricorso al credito, come modalità di possibile attivazione delle opere pubbliche, è attentamente ponderata nei suoi risvolti finanziari e contabili. Questa analisi ha considerato sia la prospettiva di una possibile espansione futura del ricorso al credito che la valutazione dell'indebitamento esistente sull'attuale equilibrio di bilancio, come emerge dopo i dati del rendiconto.

La situazione, come riportata nel prospetto e sulla base delle informazioni al momento disponibili, non richiede alcun intervento correttivo con carattere d'urgenza. I possibili provvedimenti migliorativi e/o correttivi, frutto di nuove ed ulteriori valutazioni d'insieme, saranno ponderati ed eventualmente adottati solo in seguito al normale svolgimento dell'attività di monitoraggio e controllo sulla gestione.

Indebitamento complessivo (Consistenza al 31.12)		Rendiconto 2020
Consistenza iniziale (01 gennaio)	(+)	12.127.471,58
Accensione	(+)	0,00
Rimborso	(-)	90.967,36
Variazioni da altre cause (rettifiche)	(+/-)	0,00
Consistenza finale (31 dicembre)		12.036.504,22

4.5 Esposizione per interessi passivi

Il livello di indebitamento è una componente importante della rigidità del bilancio, dato che gli esercizi futuri dovranno finanziare il maggior onere per il rimborso delle quote annue di interesse e capitale con le normali risorse correnti. L'ente può assumere nuovi mutui o accedere ad altre forme di finanziamento disponibili sul mercato del credito solo se rispetta, in via preventiva, i limiti massimi imposti dal legislatore. L'importo annuale degli interessi passivi, sommato a quello dei mutui, dei prestiti obbligazionari e delle garanzie prestate, infatti, non può superare un determinato valore percentuale delle risorse relative ai primi tre titoli delle entrate. L'ammontare degli interessi passivi è conteggiato al netto dei corrispondenti contributi in conto interessi eventualmente ottenuti, dato che queste entrate riducono il peso dei nuovi interessi passivi sul corrispondente esercizio (costo netto). Anche in questo caso, come per l'indebitamento, l'approfondimento contabile effettuato dopo la chiusura del rendiconto ha valutato sia gli effetti indotti dal peso degli interessi passivi netti sull'attuale equilibrio finanziario che i risvolti che potrebbero derivare da una possibile espansione del ricorso al credito.

La situazione, come riportata nel prospetto e sulla base delle informazioni al momento disponibili, non richiede alcun intervento correttivo con carattere d'urgenza. I possibili provvedimenti migliorativi e/o correttivi, frutto di nuove ed ulteriori valutazioni d'insieme, saranno ponderati ed eventualmente adottati solo in seguito al normale svolgimento dell'attività di monitoraggio e controllo sulla gestione.

Verifica limite indebitamento annuale (Situazione al 31-12)		Rendiconto 2020
Esposizione massima per interessi passivi		2018
Entrate (rendiconto penultimo anno precedente)		
Tributi (Tit.1/E)	(+)	20.366.129,67
Trasferimenti correnti (Tit.2/E)	(+)	708.523,26
Extratributarie (Tit.3/E)	(+)	5.094.687,64
Entrate penultimo anno precedente		26.169.340,57
Limite massimo esposizione per interessi passivi		
Percentuale massima di impegnabilità delle entrate		10 %
Limite teorico interessi		2.616.934,06
Esposizione effettiva		2020
Interessi passivi		
Interessi su mutui	(+)	566.437,50
Interessi su prestiti obbligazionari	(+)	0,00
Interessi per debiti garantiti da fideiussione prestata dall'ente	(+)	0,00
Interessi passivi		566.437,50
Contributi in C/interessi		
Contributi in C/interessi su mutui e prestiti	(-)	0,00
Contributi C/interessi		0,00
Esposizione effettiva (interessi passivi al netto contributi)		566.437,50
Verifica prescrizione di legge		2020
Limite teorico interessi	(+)	2.616.934,06
Esposizione effettiva (interessi passivi al netto contributi)	(-)	566.437,50
Disponibilità residua per ulteriori interessi passivi		2.050.496,56
Rispetto del limite		Rispettato

4.6 Partecipazioni in società

La legge attribuisce all'ente la facoltà di gestire i servizi pubblici locali anche per mezzo di società private, direttamente costituite o partecipate, ed indica così un modulo alternativo di gestione rispetto alla classica azienda speciale. La forma societaria adottata, al pari del possibile fine lucrativo che di per sé non è in contrapposizione con il perseguimento di uno scopo pubblico, non ha alcun peso per conferire o meno al soggetto operante la natura pubblica. Le modalità di gestione dei servizi sono quindi lasciati alla libera scelta della pubblica amministrazione seppure nel rispetto di taluni vincoli dettati dall'esigenza di non operare una distorsione nella concorrenza di mercato.

L'acquisizione o il mantenimento di una partecipazione, d'altro canto, vincola l'ente per un periodo non breve. Per questa ragione, le valutazioni poste in sede di stesura della Nota integrativa hanno interessato anche le partecipazioni, con riferimento alla situazione in essere dopo la disponibilità dei dati di rendiconto. In questo ambito, è stata posta particolare attenzione all'eventuale presenza di ulteriori fabbisogni di risorse che possono avere origine dalla condizione economica o patrimoniale degli eventuali rapporti giuridici consolidati.

La situazione, come riportata nel prospetto e sulla base delle informazioni al momento disponibili, non richiede alcun intervento correttivo con carattere d'urgenza. I possibili provvedimenti migliorativi e/o correttivi, frutto di nuove ed ulteriori valutazioni d'insieme, saranno ponderati ed eventualmente adottati solo in seguito al normale svolgimento dell'attività di monitoraggio e controllo sulla gestione.

Partecipazioni possedute dall'Ente	Cap. sociale partecipata	Val. nominale partecipazione	Quota % dell'Ente
A.S.V.O. -AMBIENTE SERVIZI VENEZIA ORIENTALE - S.P.A.	18.969.650,00	1.580.490,00	8,3300 %
ATVO S.P.A.	8.974.600,00	195.200,00	2,1800 %
BIBIONE SPIAGGIA S.R.L.	1.040.000,00	312.000,00	30,0000 %
LIVENZA TAGLIAMENTO ACQUE S.P.A.	18.000.000,00	3.132.290,00	17,4000 %
VENEZIANA ENERGIA RISORSE IDRICHE TERRITORIO AMBIENTE SERVIZ	145.397.150,00	500,00	0,0003 %
CEV CONSORZIO ENERGIA VENETO	1.008.863,00	907,98	0,0900 %
Totale		5.221.387,98	

Denominazione
Tipo di legame
Attività svolta

A.S.V.O. -AMBIENTE SERVIZI VENEZIA ORIENTALE - S.P.A.
Partecipata (AP_BIV.1b)
RACCOLTA E TRASPORTO DI RIFIUTI SPECIALI NON PERICOLOSO DA TERZI

Denominazione Tipo di legame Attività svolta	ATVO S.P.A. Partecipata (AP_BIV.1b) SERVIZIO DI TRASPORTI PUBBLICO AUTOMOBILISTICO, BIGLIETTERIA ED INFORMAZIONI AL PUBBLICO (DAL 01/07/1994); SERVIZIO DI NOLEGGIO DA RIMESSA CON CONDUCENDE DI AUTOBUS (DAL 01/07/1994)
Denominazione Tipo di legame Attività svolta	BIBIONE SPIAGGIA S.R.L. Partecipata (AP_BIV.1b) ESERCIZIO DI STABILIMENTO BALNEARE (ATTIVITA' SVOLTA PRESSO L'UNITA' LOCALE)
Denominazione Tipo di legame Attività svolta	LIVENZA TAGLIAMENTO ACQUE S.P.A. Partecipata (AP_BIV.1b) RACCOLTA, TRATTAMENTO E FORNITURA DI ACQUA - ACQUEDOTTO
Denominazione Tipo di legame Attività svolta	VENEZIANA ENERGIA RISORSE IDRICHE TERRITORIO AMBIENTE SERVIZ Partecipata (AP_BIV.1b) GESTIONE CICLO INTEGRATO RIFIUTI E AMBIENTE-GESTIONE DEL SERVIZIO IDRICO INTEGRATO-GESTIONE INTEGRATA SERVIZI CIMITERIALI-GESTIONE INTEGRATA VERDE PUBBLICO . GESTIONE MERCATI ALL'INGROSSO - GESTIONE SERVIZI CLEANING - GESTIONE
Denominazione Tipo di legame Attività svolta	CEV CONSORZIO ENERGIA VENETO Partecipata (AP_BIV.1b) "Consorzio fra enti pubblici finalizzato all'ottimizzazione del servizio di distribuzione dell'energia, svolgendo attività di Centrale di Committenza per i propri consorziati, mettendo a loro disposizione anche un servizio di e-procurement e di consulenza"

4.7 Disponibilità di enti strumentali

L'azienda speciale ha natura di ente pubblico economico strumentale, provvisto di autonomia imprenditoriale, che tende alla copertura dei costi di esercizio con la remunerazione dei fattori produttivi impiegati. L'azienda è istituzionalmente dipendente dall'ente, a cui si lega con vincoli assai stretti e relativi alla formazione degli organi, agli indirizzi, ai controlli ed alla vigilanza, al punto da costituire un elemento del sistema amministrativo facente capo all'ente territoriale. La personalità giuridica non trasforma l'azienda speciale in un soggetto privato ma solo la configura come un nuovo centro di imputazione dei rapporti giuridici, distinto dall'ente proprietario, e con una propria autonomia decisionale. Si tratta, pertanto, di organi strumentali intimamente collegati all'ente che le ha costituite e con gli stessi stringenti limiti posti al possibile svolgimento dell'attività al di fuori del territorio di appartenenza.

Al pari delle partecipazioni in società, la costituzione di un'entità giuridica strumentale vincola l'ente per un periodo non breve, portando con sé vantaggi ma anche problemi di sostenibilità nel tempo. In presenza di rapporti giuridici di questa natura, pertanto, le valutazioni che accompagnano la disponibilità dei dati di rendiconto, e con essi la stesura della Nota integrativa, ricalcano quanto già descritto per le partecipazioni.

La situazione, come riportata nel prospetto e sulla base delle informazioni al momento disponibili, non richiede alcun intervento correttivo con carattere d'urgenza. I possibili provvedimenti migliorativi e/o correttivi, frutto di nuove ed ulteriori valutazioni d'insieme, saranno ponderati ed eventualmente adottati solo in seguito al normale svolgimento dell'attività di monitoraggio e controllo sulla gestione.

Principali enti strumentali dell'Ente	
Denominazione Attività svolta	AZIENDA SPECIALE PER I SERVIZI SOCIALI IDA ZUZZI GESTIONE CASA DI RIPOSO E SERVIZI SOCIALI E ALLOGGI A CANONE SOSTENIBILE
Denominazione Attività svolta	SCUOLA PARITARIA DELL'INFANZIA ASILO INFANTILE MARIA BAZZANA IPAB - GESTIONE SCUOLA MATERNA E ASILO NIDO
Denominazione Attività svolta	ASSOCIAZIONE CONFERENZA DEI SINDACI DEL LITORALE VENETO GESTIONE ATTIVITA' AI SENSI L.R. 30/2016 ART. 85
Denominazione Attività svolta	CONSIGLIO DI BACINO VENEZIA AMBIENTE PROGRAMMAZIONE, ORGANIZZAZIONE E CONTROLLO SERVIZIO RIFIUTI L.R. 52/2012
Denominazione Attività svolta	AUSIR AUTORITA' UNICA PER I SERVIZI IDRICI E I RIFIUTI GESTIONE ATTIVITA' AI SENSI L.R. FVG 5/2012
Denominazione Attività svolta	VEGAL - GRUPPO DI AZIONE LOCALE VENEZIA ORIENTALE Associazione per l'attuazione delle politiche di sviluppo nelle aree rurali. Organismo di diritto pubblico dotato di personalità giuridica art. 3 c.1 l. d D.lgs. 50/2016 e s.m.

Denominazione Attività svolta	AFP - ASSOCIAZIONE FORESTALE DI PIANURA Associazione volta ad organizzare le proprietà degli associati attraverso la pianificazione forestale. Non è dotata di personalità giuridica, è un'associazione non riconosciuta senza scopo di lucro art. 36 C.C.. (Non è organismo di diritto pubblico dotato)
----------------------------------	--

4.8 Gestione dei servizi a domanda individuale

La legge sostiene la potestà impositiva autonoma nel campo tariffario, garantendo così che le tasse, i diritti, le tariffe ed i corrispettivi sui servizi di propria competenza restino ancorati al territorio ed ai cittadini che li hanno corrisposti. In questo ambito, l'ente è tenuto a richiedere agli effettivi beneficiari del servizio una contribuzione, anche a carattere non generalizzato, ad eccezione delle prestazioni gratuite per legge. A seconda della natura del servizio esiste una diversa articolazione della tariffa ed un sistema selettivo di abbattimento del costo per il cittadino utente. Questa libertà di azione viene però a mancare se il comune versa in condizioni finanziarie problematiche. Gli enti locali che si trovano in condizione di deficitarietà strutturale, infatti, "(...) sono soggetti ai controlli centrali in materia di copertura del costo di alcuni servizi. Tali controlli verificano, mediante un'apposita certificazione, che (...) il costo complessivo della gestione dei servizi a domanda individuale, riferito ai dati della competenza, sia stato coperto con i relativi proventi tariffari e contributi finalizzati in misura non inferiore al 36 per cento (...) (D.Lgs.267/00, art.243/2).

Per quanto riguarda la tipologia di prestazione, rientrano tra i servizi pubblici a domanda individuale "(...) tutte quelle attività gestite direttamente dall'ente, che siano poste in essere non per obbligo istituzionale, che vengono utilizzate a richiesta dell'utente e che non siano state dichiarate gratuite per legge nazionale o regionale (...) (D.M. 31.12.83). Lo stesso decreto elenca poi le diverse tipologie di servizi a domanda individuale che, se erogati dall'ente al cittadino, sono soggette alla corrispondente disciplina. Infatti, "(...) le categorie dei servizi pubblici a domanda individuale sono le seguenti... (...) (D.M. 31.12.83). Questo elenco è riportato nel prospetto successivo.

Venendo ai risultati di rendiconto, sono stati valutati i risvolti finanziari di queste attività svolte, di norma, in economia ed a favore del singolo cittadino. Particolare attenzione è stata data all'eventuale presenza di sopraggiunte prescrizioni normative o di ulteriori vincoli negli acquisti di beni o servizi che potessero avere effetti negativi sul normale svolgimento delle attività e, più in generale, sulla sostenibilità di questi impegni economici a breve (bilancio in corso) e nel medio periodo (bilancio pluriennale).

La situazione *gestionale*, sulla base delle informazioni al momento disponibili, non richiede alcun intervento correttivo con carattere d'urgenza. I possibili provvedimenti migliorativi e/o correttivi, frutto di nuove ed ulteriori valutazioni d'insieme, saranno ponderati ed eventualmente adottati solo in seguito al normale svolgimento dell'attività di monitoraggio e controllo sulla gestione.

Categorie di servizi pubblici a domanda individuale (Decreto Ministeriale 31-12-83)	Principali servizi offerti dall'ente al cittadino (Denominazione)
Alberghi, case di riposo e di ricovero Alberghi diurni e bagni pubblici Asili nido Convitti, campeggi, case di vacanze, ostelli Colonie e soggiorni stagionali, stabilimenti termali Corsi extra scolastici non previsti espressamente da legge Giardini zoologici e botanici Impianti sportivi, piscine, campi da tennis, di pattinaggio o simili Mattatoi pubblici Mense, comprese quelle ad uso scolastico Mercati e fiere attrezzati Parcheggi custoditi e parchimetri Pesa pubblica Servizi turistici, stabilimenti balneari, approdi turistici e simili Spurgo pozzi neri Teatri, musei, pinacoteche, gallerie, mostre e spettacoli Trasporto carni macellate Servizi funebri, pompe funebri e illuminazioni votive Uso locali non istituzionali, auditorium, palazzi congressi o simili	IMPIANTI SPORTIVI MENSA SCOLASTICA

4.9 Costo dei principali servizi a domanda individuale erogati

Nel campo specifico dei servizi a domanda individuale, già in fase di formazione del bilancio era stata definita la misura percentuale dei costi complessivi di tutti i servizi che sarebbe stata finanziata da tariffe e contribuzioni. Le scelte di politica tariffaria, infatti, rientrano nell'ambito decisionale previsto dai principali documenti di programmazione di inizio esercizio. Dopo la disponibilità dei risultati di rendiconto, pertanto, l'analisi dei dati contabili tende a verificare se, e in quale misura, detto obiettivo sia stato effettivamente raggiunto, garantendo così, per i servizi presi in considerazione, un grado di copertura della spesa complessiva coerente con gli obiettivi programmatici.

La situazione *economica*, come riportata nel prospetto e sulla base delle informazioni al momento disponibili, non richiede alcun intervento correttivo con carattere d'urgenza. I possibili provvedimenti migliorativi e/o correttivi, frutto di nuove ed ulteriori valutazioni d'insieme, saranno ponderati ed eventualmente adottati solo in seguito al normale svolgimento dell'attività di monitoraggio e controllo sulla gestione.

Principali servizi offerti al cittadino (Risultato)	Rendiconto 2020		Risultato
	Entrate	Uscite	
IMPIANTI SPORTIVI	17.817,00	120.015,05	-102.198,05
MENSA SCOLASTICA	68.673,96	70.257,47	-1.583,51
Totale	86.490,96	190.272,52	-103.781,56

4.10 Altre considerazioni sulla gestione

Non ci sono considerazioni tecniche o valutazioni particolari da segnalare su altri aspetti della gestione con elevato grado di rigidità, in aggiunta o ad integrazione di quanto già riportato in questa sezione della Nota integrativa.

5 Aspetti finanziari o patrimoniali monitorati

5.1 Monitoraggio di fenomeni comparabili nel tempo

Il bilancio di previsione, di cui questo rendiconto ne identifica il consuntivo, era nato dopo una interazione che avevano coinvolto i diversi soggetti che, a vario titolo e con diversa provenienza, dovevano poi interagire con l'amministrazione. Il risultato di questo confronto aveva contribuito a produrre il complesso dei documenti di programmazione. In particolare, gli stanziamenti del bilancio e la descrizione dei corrispondenti obiettivi erano stati strutturati in modo da garantire un sufficiente grado di *coerenza interna* tale da assicurare un nesso logico fra la programmazione ed i successivi atti di gestione. Si erano così creati i presupposti affinché questi ultimi, una volta adottati, fossero strumentali al perseguimento dei medesimi obiettivi. Allo stesso tempo, pur in presenza di un quadro normativo della finanza locale non sufficientemente stabile e definito, si era cercata una connessione funzionale, e quindi un adeguato grado di *coerenza esterna*, tra le decisioni di bilancio e le direttive strategiche emanate degli altri livelli di governo della pubblica amministrazione, sia territoriale che nazionale (rispetto del *principio n.10 - Coerenza*).

Un ulteriore passo nella medesima direzione è stato fatto ora, in sede di chiusura del rendiconto, cercando di consolidare la coerenza dei documenti contabili in modo da accentuare il grado di confrontabilità nel tempo delle informazioni di chiusura esercizio. In questa ottica, le poste contabili di rendiconto sono state valutate in modo da favorire la comparabilità dei fenomeni nel medio periodo. Le valutazioni di consuntivo, infatti, sia finanziarie che patrimoniali o economiche, sono state effettuate adottando dei criteri di stima che si prestino ad essere conservati nel corso degli anni, in modo da favorire così la comparabilità dei fenomeni in un orizzonte temporale sufficientemente ampio. Solo in questo modo i risultati di questo rendiconto costituiranno un utile punto di riferimento per le scelte di programmazione che saranno poi adottate a partire dal prossimo bilancio di previsione. L'eventuale cambiamento di criteri ormai consolidati allontanerebbe l'ente da questo obiettivo, per cui la modifica nei criteri deve avere natura eccezionale ed è stata adeguatamente motivata. L'eccezione a questa regola, ad esempio, si verifica in presenza di importanti cambiamenti nella formulazione dei principi contabili ormai consolidati, soprattutto se queste modifiche hanno natura o contenuto particolarmente rilevante (rispetto del *principio n.11 - Costanza*).

Nella prospettiva di agevolare la comparabilità delle informazioni nel tempo, per rendere così individuabili gli andamenti tendenziali riscontrabili a rendiconto, si è cercato, infine, di non stravolgere l'abituale modalità di rappresentazione dei fenomeni a consuntivo e di mantenere costanti, ove possibile, i criteri di valutazione adottati nel passato. L'eventuale cambiamento, giustificato da circostanze eccezionali per frequenza e natura, come nel caso di modifiche alle regole contabili, è stato messo in risalto nei singoli argomenti dalla Nota integrativa interessati dal fenomeno. Una modifica nel criterio di valutazione o di imputazione delle previsioni di bilancio aggiornate, come nell'accertamento dell'entrata o nell'impegno della spesa, infatti, rendono difficilmente comparabili i diversi esercizi rendendo molto difficoltoso, se non addirittura impossibile, l'analisi sulle tendenze che si sviluppano e si manifestano nell'arco del tempo (rispetto del *principio n.12 - Comparabilità e verificabilità*). Questo approccio nasce anche dall'esigenza di concentrare l'attenzione su taluni fenomeni finanziari o patrimoniali che, per loro natura o contenuto, sono valutabili in una prospettiva corretta solo se restano confrontabili nel tempo. Si tratta, in particolare, dell'avanzo applicato in entrata o del disavanzo stanziato in uscita, della gestione contabile del fondo pluriennale vincolato (FPV), della composizione del fondo pluriennale vincolato, del fondo pluriennale applicato al bilancio, del fondo crediti di dubbia esigibilità (FCDE), degli accantonamenti in fondi rischi e, solo se applicabili all'ente, dei vincoli previsti dal patto di stabilità interno.

La Nota integrativa riporta di seguito le considerazioni su ciascuno di questi aspetti.

5.2 Avanzo o disavanzo applicato in entrata

Il pareggio generale di bilancio è il risultato dalla corrispondenza tra la somma delle entrate, del fondo pluriennale vincolato (FPV/E) e dell'avanzo di amministrazione eventualmente applicato, a cui si contrappone il totale delle uscite che comprendono anche gli stanziamenti relativi al fondo pluriennale vincolato (FPV/U) ed il possibile disavanzo applicato per il ripianamento di deficit relativi ad esercizi pregressi o al saldo negativo prodotto dall'originario riaccertamento straordinario dei residui.

In termini di composizione, il risultato positivo di amministrazione si distingue in avanzo a destinazione vincolata e in avanzo a destinazione libera, dove la prima quota (vincolo) non rappresenta, di fatto, un avanzo ma è solo il risultato della somma di risorse momentaneamente rimosse dal bilancio (economie di spesa) che però devono essere prontamente riapplicate per ripristinare così l'originaria destinazione dell'entrata che le aveva finanziate oppure, in altri casi, di risorse che devono essere momentaneamente conservate nella forma di avanzo non applicabile, e quindi come una "riserva con un vincolo preciso di destinazione". È questo il caso delle quote accantonate del risultato che diventano utilizzabili solo a seguito del verificarsi dei rischi per fronteggiare i quali erano state accantonate. In un secondo tempo, quando si accerta che la spesa potenziale non può più verificarsi, la corrispondente quota del risultato di amministrazione può essere liberata dal vincolo. Più in concreto, si è in presenza di una *quota vincolata* del risultato di amministrazione quando esiste una legge o un principio contabile che individua un vincolo di specifica destinazione dell'entrata alla spesa, quando l'avanzo deriva da economie su mutui e prestiti contratti per il finanziamento di investimenti determinati, da economie su trasferimenti concessi a favore dell'ente per una specifica destinazione, oppure, da economie che hanno avuto origine da entrate straordinarie, non aventi natura ricorrente, su cui l'amministrazione ha poi formalmente attribuito una specifica destinazione. Nei casi appena descritti, l'applicazione del possibile avanzo all'entrata può avvenire solo rispettando questi vincoli.

Diverso è il caso della *quota libera del risultato* positivo, che può essere utilizzato dopo l'approvazione del rendiconto ma rispettando solo una generica scala di priorità nella sua possibile destinazione, che vede al primo posto la copertura dei debiti fuori bilancio, seguita dai provvedimenti necessari per la salvaguardia degli equilibri

di bilancio, il finanziamento degli investimenti, la copertura delle spese correnti a carattere non permanente e l'estinzione anticipata dei prestiti.

Venendo a considerazioni di carattere più generale si conferma, anche in sede di rendiconto, che l'applicazione a bilancio dell'avanzo del precedente esercizio, come la rideterminazione dello stesso per il possibile venire meno delle cause che avevano comportato l'iscrizione dei relativi vincoli, sono state attentamente ponderate prima di dare corso, durante l'esercizio, alle relative operazioni contabili di espansione della spesa.

Il prospetto mostra la composizione sintetica del risultato di amministrazione applicato, conforme a quanto iscritto nella parte entrata del bilancio di previsione ufficiale, a cui pertanto si rinvia.

Avanzo o disavanzo applicato (Corrente e Investimenti)		Rendiconto 2020	
		Stanz. finale	Av./Dis. applicato
Avanzo applicato in entrata			
Avanzo applicato a finanziamento bilancio corrente	(+)	37.927,35	37.927,35
Avanzo applicato a finanziamento bilancio investimenti	(+)	3.449.223,86	3.449.223,86
Totale		3.487.151,21	3.487.151,21
Disavanzo applicato in uscita			
Disavanzo applicato al bilancio corrente	(+)	0,00	0,00
Totale		0,00	0,00

5.3 Gestione contabile del fondo pluriennale vincolato

Gli impegni finanziati da entrate a specifica destinazione, di parte corrente o investimenti, sono imputati negli esercizi in cui l'obbligazione diventa esigibile. Questo comporta che lo stanziamento di spesa riconducibile all'originario finanziamento può essere ripartito pro-quota in più esercizi, situazione questa, che se non gestita con una soluzione contabile adeguata, porterebbe alla formazione di una componente di avanzo nell'anno in cui nasce il finanziamento (mancata imputazione dell'impegno) e di disavanzo (assenza del finanziamento della spesa) in quelli immediatamente successivi; e questo, fino alla completa imputazione dell'originaria previsione di spesa. Si tratta di una situazione a cui il legislatore ha cercato di porvi rimedio con una soluzione originale.

La tecnica che prevede l'impiego del *fondo pluriennale vincolato* ha proprio lo scopo di fare convivere l'imputazione della spesa secondo questo principio (competenza potenziata) con l'esigenza di evitare la formazione di componenti di avanzo o disavanzo artificiose, e questo, a partire dalla nascita del finanziamento e fino all'esercizio in cui la prestazione connessa con l'obbligazione passiva avrà termine. La normativa in materia contabile estende l'impiego della tecnica del fondo pluriennale anche a casistiche diverse da quelle connesse con spese finanziate da entrate a specifica destinazione, ma solo per limitati casi e circostanze particolari espressamente previste dalla legge. Non si tratta, pertanto, di un criterio generalizzato applicabile a tutte le casistiche di assunzione dell'impegno ma solo ad una cerchia ristretta di situazioni, tutte codificate dalla legge o espressamente regolamentate dai principi contabili, a cui l'ente deve fare riferimento.

Nelle situazioni come quella prospettata, lo stanziamento di spesa di ciascun anno è composto dalla quota di impegno che si prevede formerà oggetto di liquidazione (spesa esigibile nell'esercizio) e di quella la cui liquidazione maturerà solo nel futuro (spesa esigibile in uno qualsiasi degli esercizi successivi), con poche eccezioni richiamate dalla legge. Il legislatore ha quindi voluto evitare sul nascere la formazione di residui passivi che, nella nuova ottica, hanno origine solo da debiti effettivamente liquidi ed esigibili sorti nello stesso esercizio di imputazione contabile. Il fenomeno dell'accumulo progressivo di residui attivi e passivi di incerta esito e collocazione temporale, pertanto, non trova più spazio nel nuovo ordinamento degli enti locali. La soluzione indicata non è però esente da difficoltà di gestione.

Venendo ai *criteri adottati per la stesura del rendiconto*, la quota dell'originario impegno liquidabile nell'esercizio è stata prevista nella normale posta di bilancio delle spese mentre quella che non si è tradotta in debito esigibile nello stesso esercizio (quota imputabile in C/esercizi futuri) è stata invece collocata nella voce delle uscite denominata *fondo pluriennale vincolato*. L'importo complessivo di questo fondo (FPV/U), dato dalla somma di tutte le voci riconducibili a questa casistica, è stato poi ripreso tra le entrate del bilancio immediatamente successivo (FPV/E) in modo da garantire, sul nuovo esercizio, la copertura della parte dell'originario impegno rinviata al futuro. Viene così ad essere mantenuto in tutti gli anni del bilancio il pareggio tra l'entrata (finanziamento originario oppure fondo pluriennale vincolato in entrata) e la spesa complessiva dell'intervento previsto (somma dell'impegno imputato nell'esercizio di competenza più la parte rinviata al futuro; quest'ultima, collocata nelle poste riconducibili al fondo pluriennale di uscita).

Lo *stanziamento complessivo* delle voci riconducibili al fondo pluriennale in uscita (FPV/U) indica, pertanto, quella parte dell'impegno originario in cui l'esecuzione dell'obbligazione passiva è stata rinviata, secondo il piano di lavoro previsto (crono programma per gli investimenti o previsione di liquidazione per le spese correnti finanziate da entrate a specifica destinazione) ad esercizi successivi.

Per quanto riguarda invece la *dimensione complessiva* assunta del fondo, questo importo è originato sia dai procedimenti di spesa sorti in esercizi precedenti (componente pregressa del FPV/U) che dalle previsioni di uscita riconducibili all'attuale bilancio (componente nuova del FPV/U). La somma delle due distinte quote indica il valore complessivo del fondo pluriennale al 31/12 di ciascun esercizio.

Il prospetto seguente mostra i *criteri di formazione* del fondo pluriennale vincolato con i conseguenti effetti sugli stanziamenti di questo rendiconto, sia in entrata che in uscita, seguito poi dalla dimostrazione dell'avvenuto mantenimento degli *equilibri di bilancio* conseguenti alla tecnica contabile adottata. Questo secondo aspetto (equilibri interni al FPV), visibile nella seconda parte del prospetto, è importante perché identifica come, e in quale misura, la tecnica del fondo pluriennale vincolato vada ad interagire con gli stanziamenti del bilancio, sia

in termini di entrata (finanziamento originario della spesa con entrate a specifica destinazione a cui va a sommarsi la copertura della spesa reimputata tramite l'applicazione in entrata del FPV/E) che di uscita (spesa stanziata sotto forma di FPV/U a cui va a sommarsi l'uscita imputata in modo definitivo sotto forma di impegni di chiusura del procedimento di spesa). Questa situazione, esposta nel prospetto relativamente al solo primo anno del triennio (rendiconto attuale), dal punto di vista della logica contabile è valida anche per gli esercizi successivi.

Gestione contabile del FPV (Situazione aggiornata)		Esercizio 2020
FPV stanziato a bilancio dei rispettivi esercizi		
Entrate		
Fondo pluriennale vincolato applicato in entrata (FPV/E)		8.335.902,71
Uscite		
Fondo pluriennale vincolato stanziato in uscita (FPV/U)		9.876.028,98

5.4 Composizione del FPV stanziato in uscita

Il fondo pluriennale vincolato è un *saldo finanziario* originato da risorse accertate in anni precedenti ma destinate a finanziare obbligazioni passive che diventeranno esigibili solo in esercizi successivi a quello in cui era sorto l'originario finanziamento. I criteri adottati per individuare le voci che alimentano il fondo sono quelli prescritti dal principio applicato alla contabilità finanziaria potenziata.

In particolare, sulla scorta delle informazioni disponibili, si è operata la stima dei tempi di realizzazione dell'intervento di investimento (crono programma) o di parte corrente (evasione degli ordini o esecuzione della fornitura di beni o servizi), entrambi finanziati da entrate a specifica destinazione. La spesa la cui esecuzione è attribuibile ad altro esercizio è stata poi ripartita e imputata pro-quota nell'anno in cui si ritiene andrà a maturare la corrispondente obbligazione passiva. In conseguenza di ciò, la parte di spesa che non è imputata nell'anno di *perfezionamento del finanziamento* (imputazione rinviata ad esercizi futuri) è stata riportata sia nelle uscite di quell'esercizio, alla voce riconducibile al fondo pluriennale vincolato (FPV/U) che, per esigenze di quadratura contabile, anche nella corrispondente voce di entrata (FPV/E) del bilancio immediatamente successivo. Questo approccio è stato riproposto in tutti gli anni successivi a quello di origine del finanziamento e fino all'ultimazione della prestazione (completa imputazione dell'originario impegno). Come espressamente previsto dalla norma contabile, gli stanziamenti di spesa iscritti nel fondo pluriennale di uscita (FPV/U) non sono stati oggetto di impegno contabile.

Come conseguenza di questo procedimento, e fatte salve le limitate deroghe espressamente previste per legge o in base ai principi contabili, l'attuale rendiconto riporta in uscita solo gli impegni di spesa che sono diventati completamente esigibili nel medesimo esercizio. Il prospetto mostra la composizione sintetica del fondo mentre il dettaglio è riportato nel corrispondente allegato obbligatorio al bilancio, a cui pertanto si rinvia.

Composizione del FPV stanziato in spesa (FPV/U)		Previsione		FPV/U 2020
		FPV/U Tit.1	FPV/U Tit.2	
Num.	Denominazione missione			
1	Servizi generali e istituzionali	638.413,84	153.598,09	792.011,93
2	Giustizia	0,00	0,00	0,00
3	Ordine pubblico e sicurezza	93.752,60	51.118,74	144.871,34
4	Istruzione e diritto allo studio	2.092,34	240.360,24	242.452,58
5	Valorizzazione beni e attività culturali	2.446,19	175.839,04	178.285,23
6	Poltica giovanile, sport e tempo libero	0,00	25.984,20	25.984,20
7	Turismo	667.162,23	88.092,12	755.254,35
8	Assetto territorio, edilizia abitativa	0,00	114.359,65	114.359,65
9	Sviluppo sostenibile e tutela ambiente	0,00	1.025.209,76	1.025.209,76
10	Trasporti e diritto alla mobilità	0,00	6.442.547,55	6.442.547,55
11	Soccorso civile	0,00	0,00	0,00
12	Politica sociale e famiglia	105.428,99	49.623,40	155.052,39
13	Tutela della salute	0,00	0,00	0,00
14	Sviluppo economico e competitività	0,00	0,00	0,00
15	Lavoro e formazione professionale	0,00	0,00	0,00
16	Agricoltura e pesca	0,00	0,00	0,00
17	Energia e fonti energetiche	0,00	0,00	0,00
18	Relazioni con autonomie locali	0,00	0,00	0,00
19	Relazioni internazionali	0,00	0,00	0,00
20	Fondi e accantonamenti	0,00	0,00	0,00
50	Debito pubblico	0,00	0,00	0,00
60	Anticipazioni finanziarie	0,00	0,00	0,00
FPV stanziato a bilancio corrente (FPV/U) (+)		1.509.296,19		1.509.296,19
FPV stanziato a bilancio investimenti (FPV/U) (+)			8.366.732,79	8.366.732,79
Totale FPV/U stanziato				9.876.028,98

5.5 Fondo pluriennale vincolato applicato in entrata

Il fondo pluriennale vincolato è soggetto alla medesima *suddivisione* adottata per il bilancio ufficiale, con la riclassificazione degli interventi tra parte corrente e investimenti, in modo da conservare la stessa destinazione che era stata attribuita dall'originario finanziamento. Questa distinzione nelle due componenti interessa sia il fondo applicato in entrata (FPV/E) che quello stanziato in spesa (FPV/U). Per quanto riguarda quest'ultimo, inoltre, l'importo complessivo è ripartito, come ogni altra spesa, nei vari programmi in cui si articola il bilancio. Altrettanto importante è la suddivisione del fondo collocato in entrata, ripartito tra le componenti destinate a coprire i corrispondenti stanziamenti di spesa corrente o investimento, riproponendo così la stessa metodologia già utilizzata per evidenziare l'eventuale quota di avanzo applicata all'esercizio. Nella sostanza, il fondo pluriennale riportato tra le entrate contribuisce a mantenere il pareggio di bilancio nella stessa misura e con la stessa metodologia che è adottata per applicare a bilancio il risultato di amministrazione positivo (avanzo). Il prospetto mostra la destinazione sintetica del fondo pluriennale in entrata, suddiviso nella componente corrente ed investimenti, come riportato nel modello ufficiale del bilancio, a cui pertanto si rinvia.

Fondo pluriennale vincolato applicato in entrata (FPV/E)		Rendiconto 2020
FPV applicato a finanziamento bilancio corrente 2020 (FPV/E)	(+)	1.183.113,91
FPV applicato a finanziamento bilancio investimenti 2020 (FPV/E)	(+)	7.152.788,80
Totale		8.335.902,71

5.6 Consistenza del fondo crediti di dubbia esigibilità

Il fondo è costituito per neutralizzare, o quanto meno ridurre, l'impatto negativo sugli equilibri di bilancio generati dalla presenza di situazioni di sofferenza nelle obbligazioni attive. In questo contesto, i crediti di dubbia esigibilità possono essere definiti come "posizioni creditorie per le quali esistono *ragionevoli elementi* che fanno presupporre un difficile realizzo dovuto al simultaneo verificarsi di due distinte circostanze: incapacità di riscuotere e termini di prescrizione non ancora maturati".

La *dimensione iniziale* del fondo, determinata in sede di bilancio di previsione, era data dalla somma dell'eventuale componente accantonata con l'ultimo rendiconto (avanzo già vincolato per il finanziamento dei crediti di dubbia esigibilità) integrata da un'ulteriore quota stanziata con l'attuale bilancio, non soggetta poi ad impegno di spesa (risparmio forzoso). Si trattava di coprire con adeguate risorse, pertanto, sia l'ammontare dei vecchi crediti in sofferenza (residui attivi di rendiconto o comunque riferibili ad esercizi precedenti) che i crediti in corso di formazione con l'esercizio entrate (previsioni di entrata del nuovo bilancio). Come conseguenza di quest'ultimo aspetto, al fine di favorire la formazione di una quota di avanzo adeguata a tale scopo, si era provveduto ad iscrivere tra le uscite una posta non soggetta ad impegno, creando così una componente positiva nel futuro calcolo del risultato di amministrazione (risparmio forzoso). L'eventuale formazione di nuovi residui attivi di dubbia esigibilità (accertamenti dell'esercizio in corso), pertanto, non avrebbe prodotto effetti distorsivi sugli equilibri finanziari oppure, in ogni caso, questi effetti sarebbero stati attenuati.

La *dimensione definitiva* del fondo, calcolata in sede di rendiconto dello stesso esercizio, porta invece a ricalcolare l'entità complessiva del FCDE per individuare l'importo del risultato di amministrazione che deve essere accantonato a tale scopo, congelando una quota dell'avanzo di pari importo (avanzo a destinazione vincolata). Nella sostanza, si va a costituire uno specifico accantonamento assimilabile ad un fondo rischi con una tecnica che non consente di spendere la quota di avanzo corrispondente all'entità del fondo così costituito.

Se il risultato di amministrazione non è sufficiente a consentire l'accantonamento del FCDE rideterminato in sede di rendiconto, la quota mancante deve essere ripristinata stanziando nel bilancio di previsione successivo al rendiconto pari quota, importo che va pertanto ad aggiungersi allo stanziamento del FCDE già collocato in bilancio per fronteggiare la formazione di nuovi residui attivi.

L'ammontare del fondo calcolato a rendiconto dipende dall'andamento delle riscossioni in conto residui attivi che si è manifestato in ciascun anno dell'ultimo quinquennio rispetto all'ammontare complessivo dei crediti esistenti all'inizio del rispettivo esercizio. Questo conteggio (media del rapporto tra incassi e crediti iniziali) è applicato su ciascuna tipologia di entrata soggetta a possibili situazione di sofferenza ed è effettuato adottando liberamente una delle metodologie statistiche di calcolo alternative previste dalla norma.

Riguardo al *tipo di credito* oggetto di accantonamento, la norma lascia libertà di scelta delle tipologie oggetto di accantonamento, che possono essere costituite da aggregati omogenei come da singole posizioni creditorie.

Venendo ai *criteri effettivamente adottati* per la formazione del fondo, l'importo è stato quantificata dopo avere:

- individuato le categorie di entrate che possono dare luogo alla formazione di crediti dubbi;
- calcolato, per ciascuna categoria, la media tra gli incassi in conto residui attivi ed i rispettivi crediti di inizio esercizio riscontrati nell'ultimo quinquennio, e questo, nei tre tipi di procedimento ammesso, e cioè media semplice, rapporto tra la sommatoria ponderata degli incassi in conto residui attivi rispetto ai rispettivi crediti di inizio esercizio e, infine, media ponderata del rapporto tra incassi in conto residui attivi e crediti iniziali;
- scelto, tra le tre possibilità ammesse, la modalità di calcolo della media utilizzata per ciascuna tipologia di entrata oppure, indistintamente, per tutte le tipologie.

Per le entrate che negli esercizi precedenti all'adozione dei nuovi principi erano state *accertate per cassa*, si è invece valutata la possibilità di derogare al principio generare, come per altro ammesso, calcolando il fondo sulla base di dati extra-contabili in luogo dei criteri normali. In questo caso, infatti, i movimenti iscritti in contabilità negli anni del quinquennio non riportavano tutti i crediti effettivamente maturati ma solo la quota incassata in quell'esercizio. In altri termini, con il procedimento extra contabile si va a ricostruire l'entità effettiva dei crediti sorti in ciascun anno per includere nei rispettivi conteggi, oltre al movimento di cassa, anche la quota che non era stata incassata pur costituendo un credito verso terzi (ricostruzione extra contabile dell'ammontare effettivo del credito verso terzi di ciascun esercizio).

Il quadro di riepilogo mostra la composizione sintetica del fondo a rendiconto mentre il dettaglio (suddivisione del fondo per titoli e tipologie) è riportata nel corrispondente allegato al rendiconto (allegato c), a cui pertanto si rinvia. La situazione, come riportata nel prospetto e sulla base delle informazioni al momento disponibili, non richiede alcun intervento correttivo con carattere d'urgenza sul bilancio di previsione immediatamente successivo. I possibili provvedimenti migliorativi e/o correttivi, frutto di nuove ed ulteriori valutazioni d'insieme, saranno ponderati ed eventualmente adottati solo in seguito al normale svolgimento dell'attività di monitoraggio e controllo sulla gestione.

Accantonamento fondo crediti dubbia esigibilità (Estratto dall'allegato "c" al Rendiconto)		Rendiconto 2020
Tributi e perequazione		3.881.088,07
Trasferimenti correnti		0,00
Entrate extratributarie		1.044.758,88
Entrate in conto capitale		0,00
Riduzione di attività finanziarie		0,00
Totale		4.925.846,95

Denominazione	Tributi e perequazione
Contenuto e valutazioni	
Importo	3.881.088,07
Denominazione	Trasferimenti correnti
Contenuto e valutazioni	Non è stato accantonato alcun fondo
Importo	0,00
Denominazione	Entrate extratributarie
Contenuto e valutazioni	
Importo	1.044.758,88
Denominazione	Entrate in conto capitale
Contenuto e valutazioni	Non è stato accantonato alcun fondo
Importo	0,00
Denominazione	Riduzione di attività finanziarie
Contenuto e valutazioni	Non è stato accantonato alcun fondo
Importo	0,00

5.7 Accantonamenti in fondi rischi

La tecnica del risparmio forzoso, ottenuta con l'inserimento nel bilancio di specifiche poste non soggette poi ad impegno, produce una componente positiva nel calcolo del risultato di amministrazione del medesimo esercizio. Questo importo, qualificato come "*componente accantonata*", può essere destinato a formare alti tipi di fondi rischi destinati a coprire eventi la cui tempistica e dimensione non è sempre ben definita, come nel caso delle spese per cause legali, contenzioso e sentenze non ancora esecutive o all'indennità di fine mandato.

Per quanto riguarda il primo aspetto, in sede di bilancio di previsione era stata effettuata una ricognizione iniziale sul contenzioso legale in essere, quantificato l'onere presunto di chiusura della pratica per poi provvedere, ove la soluzione fosse stata necessaria ed i fondi già accantonati non adeguati o sufficienti, a stanziare in spesa ulteriori risorse non impegnabili. In casistiche come questa, infatti, la norma consente di accantonare il presunto fabbisogno di spesa in un unico esercizio o di ripartirlo in due o più annualità, e ciò al fine di attenuare l'iniziale impatto finanziario. Relativamente alla seconda casistica, sempre in sede di bilancio di previsione, era stata valutata l'opportunità di creare un fondo rischi per far fronte ad eventuali spese per indennità di fine mandato, con possibile imputazione su uno o più esercizi. Le valutazioni effettuate in sede di bilancio, sono state riprese anche durante il processo di rendiconto per valutare se ci fossero le condizioni per procedere all'accantonamento di pari quota del risultato di amministrazione, onde costituire il fondo rischi.

Il quadro di riepilogo è stato predisposto alla fine di questo processo di valutazione, considerando i dati più recenti al momento disponibili. La situazione, come riportata nel prospetto e sulla base delle informazioni al momento disponibili, non richiede alcun intervento correttivo con carattere d'urgenza. I possibili provvedimenti migliorativi e/o correttivi, frutto di nuove ed ulteriori valutazioni d'insieme, saranno ponderati ed eventualmente adottati solo in seguito al normale svolgimento dell'attività di monitoraggio e controllo sulla gestione.

Accantonamento in fondo rischi (Consistenza)		Rendiconto 2020
Fondo rischi per spese legali		350.000,00
Fondo spese per indennità di fine mandato		14.160,00
Altro		426.979,53
Totale		791.139,53

Denominazione	Fondo rischi per spese legali
Contenuto e valutazioni	
Importo	350.000,00

Denominazione	Fondo spese per indennità di fine mandato
Contenuto e valutazioni	
Importo	14.160,00
Denominazione	Altro
Contenuto e valutazioni	
Importo	426.979,53

6 Criteri di valutazione delle entrate

6.1 Previsioni definitive e accertamenti di entrata

Le operazioni di chiusura del rendiconto sono state precedute da una rigorosa valutazione dei flussi finanziari e integrate, in casi particolari, anche da considerazioni di tipo economico. Sono state prese in considerazione le operazioni svolte nel periodo di riferimento cercando di evitare che i criteri di valutazione e di stima potessero portare a sottovalutazioni e sopravvalutazioni delle singole poste (attendibilità).

Il procedimento di accertamento delle entrate e di stesura dei relativi modelli obbligatori si è concretizzato nel rispetto formale e sostanziale delle norme che disciplinano la redazione dei documenti contabili (correttezza).

I modelli del rendiconto espongono i dati adottando una classificazione che ne agevola la consultazione mentre i valori numerici più importanti sono stati corredati da un'informativa supplementare, presente nelle tabelle e nei testi della Nota integrativa, che ne facilita la comprensione e l'intelligibilità (comprensibilità).

Nell'affrontare questi aspetti si è partiti dal presupposto che gli utilizzatori finali di queste informazioni siano già in possesso della normale diligenza richiesta per esaminare i dati contabili di consuntivo e possiedano, allo stesso tempo, una ragionevole conoscenza sull'attività svolta dall'amministrazione (*rispetto del principio n.5 - Veridicità attendibilità, correttezza e comprensibilità*).

Nella fase tecnica che preceduto la stesura del documento contabile, le componenti positive non realizzate non sono state contabilizzate mentre le componenti negative sono state contabilizzate, e quindi rendicontate, anche se non sono definitivamente realizzate (*rispetto del principio n.9 - Prudenza*).

Il riscontro sulle entrate, oggetto di accertamento in conto competenza, ha comportato la verifica sulla presenza di tutti gli elementi identificativi, come la ragione del credito, il titolo giuridico che lo supporta, il soggetto debitore, l'ammontare del credito con la relativa scadenza, mentre gli uffici competenti spetta l'obbligo di conservare la relativa documentazione giustificativa.

In linea di massima e salvo specifiche deroghe previste dalla legge o dai principi, l'iscrizione della posta contabile nel bilancio è avvenuta rispettando il criterio della scadenza del credito, dato che l'accertamento delle entrate è effettuato nell'anno in cui sorge l'obbligazione attiva con imputazione contabile all'esercizio in cui viene a scadere.

Dopo questa doverosa premessa di carattere generale, il prospetto che segue mostra il riepilogo dell'entrata per titoli, in sintonia con quanto riportato nella prima parte del rendiconto ufficiale. Le note sviluppate nei successivi argomenti (tributi, trasferimenti correnti, entrate extratributarie, entrate in c/capitale, riduzione di attività finanziarie, accensione di prestiti e anticipazioni da tesoriere/cassiere) andranno invece ad analizzare i criteri seguiti per accertare gli importi dei diversi tipi di entrata, per imputarli ai rispettivi esercizi di competenza.

Entrate competenza (Riepilogo titoli)		Rendiconto 2020	
		Stanziam. finali	Accertamenti
FPV per spese correnti e in C/capitale (FPV/E)		8.335.902,71	-
Avanzo applicato in entrata		3.487.151,21	-
Parziale		11.823.053,92	-
1	Tributi	17.085.781,45	17.136.157,65
2	Trasferimenti correnti	7.757.714,81	7.209.672,84
3	Entrate extratributarie	2.060.218,34	2.188.206,45
4	Entrate in conto capitale	4.689.953,33	3.325.605,32
5	Riduzione di attività finanziarie	958.108,75	16.666,67
6	Accensione di prestiti	930.330,97	0,00
7	Anticipazioni da tesoriere/cassiere	1.000.000,00	0,00
Parziale (finanziamento impieghi)		46.305.161,57	29.876.308,93
9	Entrate C/terzi e partite di giro	5.969.487,42	3.297.751,34
Totale		52.274.648,99	33.174.060,27

6.2 Tributi

Le risorse di questa natura comprendono le imposte, tasse e tributi simili (Tip.101), le compartecipazioni di tributi (Tip.104), i fondi perequativi delle amministrazioni centrali (Tip.301) o della regione e/o provincia autonoma (Tip.302). Per questo tipo di entrate, ma solo in casi particolari, la norma contabile consente di adottare dei criteri di registrazione, e quindi di accertamento, diversi dal principio generale che prescrive l'imputazione dell'obbligazione giuridicamente perfezionata all'esercizio in cui il credito diventerà realmente esigibile. In particolare, ed entrando quindi nello specifico:

- **Tributi.** I ruoli ordinari sono stati accertati nell'esercizio di formazione, fermo restando il possibile accantonamento al fondo crediti di dubbia esigibilità di una quota percentuale del gettito stimato; per quest'ultimo aspetto, si rinvia allo specifico argomento della Nota integrativa. Con riferimento ai ruoli emessi prima dell'entrata in vigore dei nuovi principi e nella sola ipotesi in cui l'ente abbia già iniziato a contabilizzare queste entrate per cassa (accertamento sull'incassato invece che per l'intero ammontare del ruolo) ci si può avvalere di una specifica deroga che consente di applicare il precedente criterio di cassa in luogo del nuovo, e questo, fino all'esaurimento delle poste pregresse;
- **Sanzioni ed interessi correlati ai ruoli coattivi.** Qualunque sia la data della loro effettiva emissione (pregressi o futuri), sono state accertate per cassa per cui la relativa previsione del bilancio ha tenuto conto di questa deroga al principio;
- **Tributi riscossi dallo stato o da altra amministrazione pubblica.** Sono stati accertati nell'esercizio in cui l'ente pubblico erogatore ha provveduto ad adottare, nel proprio bilancio, l'atto amministrativo di impegno della

corrispondente spesa. La previsione e la conseguente imputazione, di conseguenza, adotta lo stesso criterio e colloca l'entrata nell'esercizio in cui si verifica questa condizione;

- **Tributi riscossi per autoliquidazione dei contribuenti.** Possono essere accertati sulla base delle riscossioni che saranno effettuate entro la chiusura del rendiconto oppure, in alternativa, sulla base degli accertamenti effettuati sul rispettivo esercizio di competenza, e per un importo non superiore a quello che è stato comunicato dal competente dipartimento delle finanze o altro organo centrale o periferico del governo.

Il quadro mostra la composizione sintetica delle entrate tributarie mentre il dettaglio è riportato nel rendiconto ufficiale (entrate per tipologia) o nell'eventuale modello che riclassifica gli stessi importi in base al piano dei conti finanziario, a cui pertanto si rinvia.

Tit.1/E (Correnti tributaria, contributiva e perequativa)	Rendiconto 2020	
	Stanziam. finali	Accertamenti
101 Imposte, tasse e proventi assimilati	17.085.781,45	17.136.157,65
104 Compartecipazioni di tributi	0,00	0,00
301 Fondi perequativi da Amministrazioni Centrali	0,00	0,00
302 Fondi perequativi dalla Regione o Provincia autonoma	0,00	0,00
Totale	17.085.781,45	17.136.157,65

6.3 Trasferimenti correnti

Gli accertamenti contabili, con poche eccezioni riportate di seguito e in corrispondenza delle singole tipologie, sono stati formalizzati applicando il principio della competenza potenziata che richiede, come regola generale, di imputare l'entrata nell'esercizio in cui l'obbligazione giuridica è esigibile. Appartengono a questo genere di entrata i trasferimenti correnti da amministrazioni pubbliche (Tip.101), da famiglie (Tip.102), da imprese (Tip.103), da istituzioni sociali private al servizio delle famiglie (Tip.104) ed i trasferimenti dall'unione europea e dal resto del mondo (Tip.105). In particolare, ed entrando quindi nello specifico dei singoli movimenti contabili di competenza:

- **Trasferimenti da PA, famiglie, imprese, istituzioni private.** Sono stati accertati, di norma, negli esercizi in cui diventa esigibile l'obbligazione giuridica posta a carico del soggetto concedente;
- **Trasferimenti UE.** Questo genere di entrata, suddivisa nella quota a carico dell'unione europea e in quella eventualmente co-finanziata a livello nazionale, è accertabile solo nel momento in cui la commissione europea approva il corrispondente intervento. Con questa premessa, la registrazione contabile è allocata negli esercizi interessati dagli interventi previsti dal corrispondente crono programma. L'eccezione è rappresentata dalla possibile erogazione di acconti rispetto all'effettiva progressione dei lavori, condizione questa che farebbe scattare l'obbligo di prevedere l'entrata, con il relativo accertamento, nell'esercizio di accredito dell'incasso anticipato.

Per quanto concerne, in particolare, i trasferimenti da altre pubbliche amministrazioni, l'esigibilità coincide con l'atto di impegno dell'amministrazione concedente. La registrazione dell'accertamento, pertanto, colloca l'importo nell'esercizio in cui è adottato il provvedimento di concessione, compatibilmente con la possibilità di reperire in tempo utile le informazioni necessarie alla corretta imputazione.

Il prospetto mostra la composizione sintetica dei trasferimenti correnti mentre il dettaglio è riportato nel conto di bilancio ufficiale (entrate per tipologia) o nell'eventuale modello che riclassifica gli stessi importi in base al piano dei conti finanziario, a cui pertanto si rinvia.

Tit.2/E (Trasferimenti correnti)	Rendiconto 2020	
	Stanziam. finali	Accertamenti
101 Da Amministrazioni pubbliche	7.538.834,61	6.992.774,89
102 Da Famiglie	10.000,00	9.340,00
103 Da Imprese	87.500,00	86.177,75
104 Da Istituzioni Sociali Private	0,00	0,00
105 Dall'Unione Europea e dal Resto del Mondo	121.380,20	121.380,20
Totale	7.757.714,81	7.209.672,84

6.4 Entrate extratributarie

Rientra in questo titolo la vendita di beni e servizi che derivano dalla gestione dei beni (Tip.100), i proventi dall'attività di controllo e repressione delle irregolarità o degli illeciti (Tip.200), gli interessi attivi (Tip.300), le altre entrate da redditi da capitale (Tip.400) ed i rimborsi e altre entrate correnti (Tip.500).

Gli accertamenti di rendiconto, con rare eccezioni riportate di seguito in corrispondenza delle singole tipologie, sono stati formulati applicando il principio della competenza potenziata che richiede, come regola generale, di imputare l'entrata nell'esercizio in cui l'obbligazione giuridica diventa realmente esigibile. In particolare, ed entrando quindi nello specifico:

- **Gestione dei servizi pubblici.** I proventi sono stati contabilizzati nell'esercizio in cui servizio è stato realmente reso all'utenza, criterio seguito anche nel caso in cui la gestione sia affidata a terzi;
- **Interessi attivi.** Sono stati riportati nell'esercizio in cui l'obbligazione giuridica risulta esigibile, applicando quindi il principio generale. L'accertamento degli interessi di mora, diversamente dal caso precedente, segue invece il criterio di cassa per cui le entrate di questa natura sono accertabili nell'esercizio dell'incasso;
- **Gestione dei beni.** Le risorse per locazioni o concessioni, che di solito garantiscono un gettito pressoché costante negli anni, sono attribuite come entrate di parte corrente nell'esercizio in cui il credito diventa

esigibile, applicando quindi la regola generale. Anche le entrate da concessioni pluriennali, che non garantiscono accertamenti costanti negli esercizi e che costituiscono, pertanto, risorse di natura non ricorrente, sono contabilizzate con il medesimo criterio e prevalentemente destinate, in virtù della loro natura, al finanziamento di investimenti.

Il prospetto mostra la composizione sintetica delle entrate extratributarie mentre il dettaglio è riportato nel rendiconto ufficiale (entrate per tipologia) o nell'eventuale modello che riclassifica gli stessi importi in base al piano dei conti finanziario, a cui pertanto si rinvia.

Tit.3/E (Entrate extratributarie)	Rendiconto 2020	
	Stanziam. finali	Accertamenti
100 Vendita di beni e servizi e proventi derivanti dalla gestione dei beni	907.987,34	866.370,52
200 Proventi dall'attività di controllo e repressione irregolarità e illeciti	898.000,00	1.262.578,25
300 Interessi attivi	250,00	40,05
400 Altre entrate da redditi da capitale	50,00	0,00
500 Rimborsi e altre entrate correnti	253.931,00	59.217,63
Totale	2.060.218,34	2.188.206,45

6.5 Entrate in conto capitale

Le risorse di questo genere, salvo deroghe espressamente autorizzate dalla legge, sono destinate al finanziamento degli acquisti di beni o servizi durevoli (investimenti), rendendo così effettivo il vincolo di destinazione dell'entrata alla copertura di una spesa della stessa natura. Sono comprese in questo titolo i tributi in conto capitale (Tip.100), i contributi agli investimenti (Tip.200), i trasferimenti in conto capitale (Tip.300), le entrate da alienazione di beni materiali e immateriali (Tip.400), a cui va aggiunta la voce residuale delle altre entrate in conto capitale (Tip.500).

Gli accertamenti di rendiconto, con poche eccezioni riportate di seguito e in corrispondenza delle singole tipologie, sono stati formulati applicando il principio della competenza finanziaria potenziata che richiede, come regola generale, di imputare l'entrata nell'esercizio in cui l'obbligazione giuridica diventa esigibile. Questo criterio è stato adottato per ciascun anno del triennio autorizzatorio, compreso l'esercizio approvato con il presente rendiconto. In particolare, ed entrando quindi nello specifico dei singoli movimenti contabili, le entrate che derivano da:

- *Trasferimenti in conto capitale.* Sono state contabilizzate, di norma, negli esercizi in cui diventa esigibile l'obbligazione giuridica posta a carico del soggetto concedente (criterio generale). Nel caso di trasferimenti in conto capitale da altri enti pubblici, è invece richiesta la concordanza tra l'esercizio di impegno del concedente e l'esercizio di accertamento del ricevente, purché la relativa informazione sia messa a disposizione dell'ente ricevente in tempo utile;
- *Alienazioni immobiliari.* Il diritto al pagamento del corrispettivo, di importo pari al valore di alienazione del bene stabilito dal contratto di compravendita, si perfeziona nel momento del rogito con la conseguenza che la relativa entrata è accertabile solo nell'esercizio in cui viene a concretizzarsi questa condizione. L'eventuale presenza dei beni nel piano delle alienazioni e valorizzazioni immobiliari, unitamente alla possibile indicazione della modalità di pagamento del corrispettivo (immediata o rateizzata), sono elementi importanti che sono stati ripresi per consentire l'esatta attribuzione dell'entrata al rispettivo esercizio;
- *Alienazione di beni o servizi non immobiliari.* L'obbligazione giuridica attiva nasce con il trasferimento della proprietà del bene, con la conseguenza che l'entrata è accertata nell'esercizio in cui sorge il diritto per l'ente a riscuotere il corrispettivo, e questo, in base a quanto stabilito dal contratto di vendita;
- *Cessione diritti superficie.* La previsione relativa al canone conseguente all'avvenuta cessione del diritto di superficie, sorto in base al corrispondente rogito notarile, è attribuita agli esercizi in cui verrà a maturare il diritto alla riscossione del credito (obbligazione pecuniaria). Lo stesso criterio si applica sia agli atti di cessione già sottoscritti, e quindi accertati prima o durante la gestione di questo bilancio, che a quelli futuri previsti nel periodo considerato dalla programmazione triennale;
- *Concessione di diritti patrimoniali.* Anche l'entrata prevista per la concessione di diritti su beni demaniali o patrimoniali, conseguente all'avvenuta emanazione dei relativi atti amministrativi, è accertabile negli esercizi in cui viene a maturare il diritto alla riscossione del relativo credito (principio generale). Lo stesso criterio è stato applicato sia nel caso di cessioni sottoscritte nel passato che nell'ipotesi di nuovi contratti di concessione, il cui perfezionamento si è realizzato in questo esercizio;
- *Permessi di costruire.* I criteri applicati cambiano al variare della natura del cespite. L'entrata che ha origine dal rilascio del permesso, essendo di regola immediatamente esigibile, è accertabile nell'esercizio in cui è materialmente rilasciata, ad eccezione delle eventuali rateizzazioni accordate. La seconda quota, collegata invece all'avvenuta ultimazione dell'opera, è imputabile nell'esercizio in cui sarà effettivamente riscossa (applicazione del principio di cassa, deroga ammessa solo se espressamente prevista dalla norma, come in questo caso) per cui l'eventuale accertamento è stato imputato applicando il medesimo criterio.

Il prospetto mostra la composizione sintetica delle entrate in conto capitale mentre il dettaglio è riportato nel conto di bilancio ufficiale (entrate per tipologia) o nell'eventuale modello che riclassifica gli stessi importi in base al piano dei conti finanziario, a cui pertanto si rinvia.

Tit.4/E (Entrate in conto capitale)	Rendiconto 2020	
	Stanziam. finali	Accertamenti
100 Tributi in conto capitale	0,00	0,00
200 Contributi agli investimenti	922.364,33	453.773,90
300 Trasferimenti in conto capitale	0,00	0,00
400 Entrate da alienazione di beni materiali e immateriali	247.589,00	231.176,21
500 Altre entrate in conto capitale	3.520.000,00	2.640.655,21
Totale	4.689.953,33	3.325.605,32

6.6 Riduzione di attività finanziarie

Il titolo include l'alienazione di attività finanziarie (Tip.100), la riscossione di crediti a breve (Tip.200), a medio e lungo termine (Tip. 300) oltre alla voce residuale (Tip.400). Questi movimenti, ove siano stati realizzati, sono imputabili nell'esercizio in cui l'obbligazione è esigibile. Senza la presenza di specifiche deroghe, pertanto, si applica il principio generale della competenza potenziata. Per quanto riguarda il contenuto specifico delle operazioni da cui hanno origine queste entrate, movimenti che sono di norma associati ad analoghe operazioni presenti in spesa, si rimanda al corrispondente argomento delle uscite (acquisizione di attività finanziarie).

Il prospetto mostra la composizione sintetica delle riduzioni di attività finanziarie mentre il dettaglio è riportato nel conto di bilancio ufficiale (entrate per tipologia) o nell'eventuale modello che riclassifica gli stessi importi in base al piano dei conti finanziario, a cui pertanto si rinvia.

Tit.5/E (Entrate da riduzione di attività finanziarie)	Rendiconto 2020	
	Stanziam. finali	Rendiconto
100 Alienazione di attività finanziarie	0,00	0,00
200 Riscossione di crediti a breve termine	27.777,78	16.666,67
300 Riscossione di crediti a medio-lungo termine	0,00	0,00
400 Altre entrate per riduzione di attività finanziarie	930.330,97	0,00
Totale	958.108,75	16.666,67

6.7 Accensione di prestiti

Questi movimenti, con poche eccezioni riportate di seguito, sono contabilizzati applicando il principio generale della competenza che richiede di imputare l'entrata nell'esercizio in cui l'obbligazione è esigibile. Rientrano in questo ambito gli stanziamenti per l'emissione di obbligazioni (Tip.100), l'accensione di prestiti a breve (Tip.200), l'accensione di mutui e altri finanziamenti a medio e lungo (Tip.300) ed altre forme di entrata residuali (Tip.400). In particolare, ed entrando quindi nello specifico dei singoli movimenti contabili:

- *Assunzione di prestiti.* L'accensione di mutui e le operazioni ad essa assimilate, se messe in atto nel periodo considerato, è imputabile solo negli esercizi in cui la somma diventerà realmente esigibile. Si tratta, pertanto, del momento in cui il finanziatore rende disponibile il finanziamento in esecuzione del relativo contratto;
- *Contratti derivati.* La rilevazione dei movimenti, conseguenti all'eventuale stipula di contratti di questa natura, è effettuata rispettando il principio dell'integrità del bilancio per cui i flussi finanziari attivi o passivi, prodotti dall'andamento aleatorio insito nell'essenza stessa di questo contratto atipico, devono essere contabilizzati in modo separato. I movimenti di segno positivo, ove presenti, sono pertanto accertabili tra le entrate degli esercizi in cui il corrispondente credito (saldo finanziario attivo) si presume diventerà esigibile.

Il prospetto mostra la composizione sintetica delle accensioni di prestiti mentre il dettaglio è riportato nel conto di bilancio ufficiale (entrate per tipologia) o nell'eventuale modello che riclassifica gli stessi importi in base al piano dei conti finanziario, a cui pertanto si rinvia.

Tit.6/E (Accensione di prestiti)	Rendiconto 2020	
	Stanziam. finali	Accertamenti
100 Emissione di titoli obbligazionari	0,00	0,00
200 Accensione prestiti a breve termine	0,00	0,00
300 Accensione mutui e altri finanziamenti a medio e lungo termine	930.330,97	0,00
400 Altre forme di indebitamento	0,00	0,00
Totale	930.330,97	0,00

6.8 Anticipazioni

Questo titolo comprende le sole anticipazioni da istituto tesoriere/cassiere (Tip.100). La previsione con il corrispondente accertamento, ove presente nel corrispondente aggregato, indica la dimensione complessiva delle aperture di credito erogate dal tesoriere su specifica richiesta dell'ente, operazioni poi contabilizzate in bilancio. Si tratta di movimenti che non costituiscono, nella formulazione adottata per la contabilità finanziaria della pubblica amministrazione, un vero e proprio debito dell'ente, essendo destinati a fronteggiare temporanee esigenze di liquidità che sono estinte entro la fine dell'anno. L'eventuale accertamento di entrata, a cui si deve contrapporre altrettanto impegno in uscita (chiusura di anticipazioni), indica l'ammontare massimo dell'anticipazione che l'ente ha legittimamente utilizzato nell'esercizio. Il criterio di previsione adottato, al pari di quello della successiva imputazione contabile, è quello a carattere generale che attribuisce il relativo importo all'esercizio in cui l'obbligazione giuridica si perfeziona, diventando così effettivamente esigibile.

Il prospetto mostra la composizione sintetica delle anticipazioni da istituto tesoriere/cassiere mentre il dettaglio è riportato nel conto di bilancio ufficiale (entrate per tipologia) o nell'eventuale modello che riclassifica gli stessi importi in base al piano dei conti finanziario, a cui pertanto si rinvia.

Tit.7/E (Anticipazioni da istituto tesoriere/cassiere)	Rendiconto 2020	
	Stanziam. finali	Accertamenti
100 Anticipazioni tesoriere/cassiere	1.000.000,00	0,00
Totale	1.000.000,00	0,00

6.9 Altre considerazioni sulle entrate

Non ci sono considerazioni tecniche o valutazioni particolari da segnalare su altri aspetti della gestione delle entrate, in aggiunta o ad integrazione di quanto già riportato in questa sezione della Nota integrativa.

7 Criteri di valutazione delle uscite

7.1 Previsioni definitive e impegni di spesa

Le operazioni di chiusura contabile delle uscite di bilancio, al pari di quelle relative alle entrate, sono state precedute dalla valutazione dei flussi finanziari che si sono manifestati nell'esercizio, talvolta integrata anche da considerazioni di tipo economico. Sono state prese in esame solo le operazioni svolte nel periodo di riferimento cercando di evitare che i criteri di valutazione e stima adottati potessero portare a sottovalutazione e sopravvalutazione delle singole poste (attendibilità).

Il procedimento di attribuzione della spesa e di stesura dei relativi modelli obbligatori si è concretizzato nel rispetto formale e sostanziale delle norme che disciplinano la redazione dei documenti contabili (correttezza) mentre i documenti riportano i dati con una classificazione che ne agevole la consultazione. I valori numerici più importanti, infine, sono stati corredati da un'informativa supplementare, presente nella Nota integrativa, che ne facilita la comprensione e l'intelligibilità (comprensibilità).

Anche in questo caso, si è partiti dal presupposto che gli utilizzatori di queste informazioni fossero già in possesso della normale diligenza richiesta per esaminare i dati contabili di rendiconto e possedano, allo stesso tempo, una ragionevole conoscenza dell'attività svolta dall'amministrazione pubblica (*rispetto del principio n.5 - Veridicità, attendibilità, correttezza e comprensibilità*).

Nella fase tecnica che preceduto la stesura del documento contabile le componenti positive (entrate) non realizzate non sono state contabilizzate a consuntivo mentre le componenti negative (uscite) sono state contabilizzate, e quindi riportate nel rendiconto, per la sola quota definitivamente realizzata, con imputazione della spesa nel relativo esercizio (*rispetto del principio n.9 - Prudenza*).

Il riscontro sulle uscite, oggetto di impegno in conto competenza, ha comportato la verifica sulla presenza di tutti gli elementi identificativi, come la ragione del debito, l'indicazione della somma da pagare, il soggetto creditore, la scadenza dell'obbligazione e la specificazione del vincolo costituito sullo stanziamento di bilancio, mentre agli uffici competenti spetta l'obbligo di conservare la relativa documentazione giustificativa.

Il prospetto mostra il riepilogo della spesa per titoli, in sintonia con quanto riportato nella seconda parte del conto di bilancio ufficiale, mentre le note descrittive associate a ciascun argomento, sviluppate di seguito, espongono i criteri adottati per attribuire la spesa ai rispettivi esercizi.

Uscite competenza (Riepilogo titoli)		Rendiconto 2020	
		Stanziam. finali	Impegni comp.
Disavanzo applicato in uscita		0,00	-
	Parziale	0,00	-
1 Correnti		26.755.288,50	18.620.937,27
2 In conto capitale		17.500.796,96	4.884.964,98
3 Incremento attività finanziarie		958.108,75	16.666,67
4 Rimborso di prestiti		90.967,36	90.967,36
5 Chiusura anticipazioni da tesoriere/cassiere		1.000.000,00	0,00
	Parziale (impieghi)	46.305.161,57	23.613.536,28
7 Spese conto terzi e partite di giro		5.969.487,42	3.297.751,34
	Totale	52.274.648,99	26.911.287,62

7.2 Spese correnti

Le uscite di questa natura comprendono i redditi da lavoro dipendente (Macro.101), le imposte e le tasse (Macro.102), l'acquisto di beni e le prestazioni di servizi (Macro.103), i trasferimenti correnti (Macro.104), gli interessi passivi (Macro.107), le spese per redditi da capitale (Macro.108), i rimborsi e le poste correttive delle entrate (Macro.109) a cui vanno aggiunte, come voce residuale, le altre spese correnti (Macro.110).

In taluni casi, la norma contabile consente di adottare dei criteri di registrazione diversi dal principio generale che prescrive l'imputazione dell'obbligazione giuridicamente perfezionata nell'esercizio in cui l'uscita diventa esigibile. In particolare, ed entrando quindi nello specifico:

- *Trattamenti fissi e continuativi (personale)*. Questa spesa, legata a voci con una dinamica salariale predefinita dalla legge o dalla contrattazione collettiva nazionale, è stata imputata nell'esercizio in cui si è verificata la relativa liquidazione e questo, anche nel caso di personale comandato eventualmente pagato dall'ente che beneficia della prestazione. In quest'ultima circostanza, il relativo rimborso è stato previsto e accertato nella corrispondente voce di entrata;
- *Rinnovi contrattuali (personale)*. La stima del possibile maggior esborso, compresi gli oneri riflessi a carico dell'ente e quelli che derivano dagli eventuali effetti retroattivi, è imputabile all'esercizio di sottoscrizione del contratto collettivo, salvo che quest'ultimo non preveda il differimento nel tempo degli effetti economici;
- *Trattamento accessorio e premiante (personale)*. Questi importi, se dovuti, sono imputati nell'esercizio in cui diventeranno effettivamente esigibili dagli aventi diritto, anche se si riferiscono a prestazioni di lavoro riconducibili ad esercizi precedenti;
- *Fondo sviluppo risorse umane e produttività (personale)*. È imputato nell'esercizio a cui la costituzione del fondo si riferisce. In caso di mancata costituzione, e quindi in assenza di impegno della spesa nel medesimo esercizio, le corrispondenti economie confluiscono nel risultato di amministrazione a destinazione vincolata, ma solo nei limiti della parte del fondo obbligatoriamente prevista dalla contrattazione nazionale collettiva;
- *Acquisti con fornitura intrannuale (beni e servizi)*. Questo tipo di fornitura, se destinata a soddisfare un fabbisogno di parte corrente, fa nascere un'obbligazione passiva il cui valore è stato attribuito all'esercizio in cui è adempiuta completamente la prestazione;

- *Acquisti con fornitura ultrannuale (beni e servizi)*. Le uscite di questa natura, come nel caso di contratti d'affitto o di somministrazione periodica di durata ultrannuale, sono attribuite, pro quota, agli esercizi in cui matura la rata di affitto oppure è evasa la parte di fornitura di competenza di quello specifico anno;
- *Aggi sui ruoli (beni e servizi)*. È impegnata nello stesso esercizio in cui le corrispondenti entrate sono oggetto di specifico accertamento in entrata, e per un importo pari a quello contemplato dalla convenzione stipulata con il concessionario;
- *Gettoni di presenza (beni e servizi)*. Sono attribuiti all'esercizio in cui la prestazione è resa, e questo, anche nel caso in cui le spese siano eventualmente liquidate e pagate nell'anno immediatamente successivo;
- *Utilizzo beni di terzi (beni e servizi)*. Le spese relative al possibile utilizzo di beni di terzi, come ad esempio le locazioni e gli affitti passivi, è imputata a carico degli esercizi in cui l'obbligazione giuridica passiva viene a scadere, con il diritto del proprietario a percepire il corrispettivo pattuito;
- *Contributi in conto gestione (trasferimenti correnti)*. Sono imputati nell'esercizio in cui è adottato l'atto amministrativo di concessione oppure, più in generale, nell'anno in cui il diritto ad ottenere l'importo si andrà a perfezionare. Infatti, se è previsto che l'atto di concessione debba indicare espressamente le modalità, i tempi e le scadenze dell'erogazione, la previsione di spesa ne prende atto e si adegua a tale prospettiva, attribuendo così l'importo agli esercizi in cui l'obbligazione verrà effettivamente a scadere;
- *Contributi in conto interessi (trasferimenti correnti)*. Sono di competenza degli esercizi in cui scadono le singole obbligazioni poste a carico di questo ente (concedente), che si uniforma, così facendo, al contenuto del piano di ammortamento del prestito assunto dall'ente beneficiario del contributo;
- *Contributi correnti a carattere pluriennale (trasferimenti correnti)*. Se previsti in bilancio, seguono i criteri di attribuzione esposti per i contributi in conto interesse;
- *Oneri finanziari su mutui e prestiti (interessi passivi)*. Sono stati previsti e imputati negli esercizi in cui andrà a scadere ciascuna obbligazione giuridica passiva. Dal punto di vista economico, si tratta della remunerazione sul capitale a prestito che sarà liquidato all'istituto concedente sulla base del piano di ammortamento;
- *Conferimento di incarichi a legali (beni e servizi)*. Questo genere di spesa legale, la cui esigibilità non è determinabile a priori, sono stati provvisoriamente imputati all'esercizio in cui il contratto di prestazione d'opera intellettuale è firmato ed in deroga, quindi, al principio della competenza potenziata. Si tratta di un approccio adottato per garantire l'iniziale copertura per poi effettuare, in sede di riaccertamento dei residui passivi a rendiconto, la reimputazione della spesa ad un altro esercizio. Quest'ultima operazione, comporta il ricorso alla tecnica del *fondo pluriennale vincolato* che consente di reimputare l'impegno ad un altro esercizio, purché la relativa spesa sia stata interamente finanziata nell'esercizio in cui sorge l'originaria obbligazione;
- *Sentenze in itinere (beni e servizi)*. La presenza di cause legali in cui sussistono fondate preoccupazioni circa l'esito non favorevole del contenzioso è un elemento che può incidere sulla solidità e sulla sostenibilità nel tempo degli equilibri di bilancio, e questo, anche in presenza di sentenze non definitive. Esiste, pertanto, un'obbligazione passiva che è condizionata al verificarsi di un evento successivo (l'esito del giudizio o del ricorso) ma che va subito fronteggiata. In presenza di situazioni come quella delineata è stata valutata dall'ente la possibilità di accantonare l'onere stimato in un apposito fondo rischi, la cui modalità di gestione contabile è già descritta in altro specifico argomento, a cui pertanto si rinvia.

Il prospetto mostra la composizione sintetica delle uscite correnti mentre il dettaglio (spesa per macro aggregati) è riportato nel conto di bilancio o nell'eventuale modello che riclassifica gli importi in base al piano dei conti finanziario, a cui pertanto si rinvia.

Tit.1/U (Correnti)	Rendiconto 2020	
	Stanziam. finali	Impegni comp.
101 Redditi da lavoro dipendente		3.786.625,63
102 Imposte e tasse a carico dell'ente		345.272,79
103 Acquisto di beni e servizi		12.001.291,09
104 Trasferimenti correnti		1.568.918,90
105 Trasferimenti di tributi		0,00
106 Fondi perequativi		0,00
107 Interessi passivi		566.437,50
108 Altre spese per redditi da capitale		0,00
109 Rimborsi e poste correttive delle entrate		47.253,08
110 Altre spese correnti		305.138,28
Totale	26.755.288,50	18.620.937,27

7.3 Spese in conto capitale

Gli interventi per l'acquisto o la realizzazione di beni e servizi durevoli sono stati imputati negli esercizi in cui andranno a scadere le singole obbligazioni derivanti dal rispettivo contratto o convenzione. Per gli interventi che non richiedono la stima dei tempi di realizzazione (crono programma), l'imputazione ai rispettivi esercizi è stata effettuata secondo il principio generale, in corrispondenza dell'esigibilità della spesa. Rientrano in questo contesto le spese in conto capitale a carico dell'ente (Macro.201), gli investimenti fissi lordi (Macro.202), i contributi agli investimenti (Macro.203), i trasferimenti in conto capitale (Macro.204) a cui va ad aggiungersi la voce residuale delle altre spese in conto capitale (Macro.205). Con riguardo alle problematiche contabili di ampio respiro prese in considerazione durante la stesura del rendiconto, si evidenzia quanto segue:

- *Finanziamento dell'opera*. La copertura delle spese d'investimento deve sussistere fin dall'inizio e per l'intero importo della spesa, e questo, anche in presenza di una situazione che preveda l'assunzione degli impegni su più esercizi, secondo il criterio della competenza potenziata. L'eventuale presenza in bilancio di stanziamenti in conto capitale non ha autorizzato, di per sé, l'assegnazione dei relativi lavori che sono stati invece

necessariamente preceduti dall'accertamento della corrispondente entrata. Per maggiori dettagli su questo aspetto si rinvia allo specifico argomento della Nota integrativa dedicato alle modalità di finanziamento degli investimenti;

- **Impegno ed imputazione della spesa.** Le spese d'investimento, purché provviste di finanziamento e in presenza di un'obbligazione verso terzi, sono state impegnate imputandole nell'esercizio di prevista esigibilità della relativa spesa.

In deroga a quanto sopra, se sussiste un primo tipo di condizioni minimali richieste dalla norma (quadro economico disponibile in seguito all'avvenuta approvazione del relativo progetto; avvenuta attivazione nell'esercizio di almeno una procedura di gara in corso di espletamento per una delle voci del quadro economico, escluse le spese progettuali), l'intero stanziamento del quadro economico è stato considerato "come impegnato" e ciascuna spesa è stata imputata nell'esercizio in cui si presume diventerà esigibile, evitando così la formazione di un'economia di bilancio (deroga limitata ad un solo esercizio). L'imputazione della spesa in conto esercizi futuri è stata effettuata con il ricorso alla tecnica del FPV.

Sempre in deroga al principio generale, se sussiste un secondo tipo di condizioni minimali richieste dalla norma (quadro economico disponibile; impegno di spesa con un'obbligazione contrattuale su almeno una voce del quadro economico, escluse le spese progettuali), l'intero stanziamento del quadro economico è stato considerato "come impegnato" e ciascuna spesa è stata imputata nell'esercizio in cui si presume diventerà esigibile, evitando così la formazione di un'economia di bilancio (nessun limite temporale alla deroga).

- **Adeguamento del crono programma.** I lavori relativi ad un'opera pubblica già finanziata possono essere realizzati nei tempi previsti oppure subire variazioni in corso d'opera dovute al verificarsi di situazioni difficilmente prevedibili. In presenza di variazione nei tempi previsti di realizzazione dell'opera, si è provveduto a reimputare la spesa attribuendola all'esercizio in cui è prevista la sua esigibilità.
- **Trasferimenti in conto capitale a favore di terzi.** La concessione di contributi di parte investimento, pur essendo collocata tra le spese in conto capitale, non appartiene a questo comparto. Si tratta, infatti, della prevista erogazione di fondi a beneficio di altri soggetti che assume, nell'ottica economica, la natura di un disinvestimento. Anche per questo motivo, queste voci sono collocate negli equilibri di bilancio tra quelle assimilate alle uscite di parte corrente. Gli eventuali impegni di questa natura sono stati pertanto assoggettati agli stessi principi di competenza adottati per i trasferimenti correnti, già analizzati nell'omonimo argomento.

Il prospetto mostra la composizione sintetica delle spese in conto capitale mentre il dettaglio (spesa per macro aggregati) è riportato nel conto di bilancio ufficiale o nell'eventuale modello che riclassifica gli stessi importi in base al piano dei conti finanziario, a cui pertanto si rinvia.

Tit.2/U (In conto capitale)	Rendiconto 2020	
	Stanziamenti finali	Impegni comp.
201 Tributi in conto capitale a carico dell'ente		0,00
202 Investimenti fissi lordi e acquisto di terreni		4.879.818,97
203 Contributi agli investimenti		404,21
204 Altri trasferimenti in conto capitale		0,00
205 Altre spese in conto capitale		4.741,80
Totale	17.500.796,96	4.884.964,98

7.4 Incremento di attività finanziarie

Sono comprese in questo specifico aggregato le operazioni riconducibili ad acquisizioni di attività finanziarie (Macro.301), concessione di crediti a breve termine (Macro.302), concessioni di credito a medio e lungo termine (Macro.303) con l'aggiunta della voce di carattere residuale relativa alle altre spese per incremento di attività finanziarie (Macro.304).

Gli stanziamenti di questa natura sono imputati nel bilancio dell'esercizio in cui viene a scadere l'obbligazione giuridica passiva, rispettando quindi la regola generale che considera, come elemento discriminante, il sussistere dell'esigibilità del credito nell'esercizio in cui la spesa è stata prima prevista e poi impegnata.

In particolare, per quanto riguarda le concessioni di crediti, queste sono costituite da operazioni di diverso contenuto ma che hanno in comune lo scopo di fornire dei mezzi finanziari a terzi, di natura non definitiva, dato che il percipiente è obbligato a restituire l'intero importo ottenuto. Quest'ultima, è la caratteristica che differenzia la concessione di credito dal contributo in conto capitale che invece è, per sua intrinseca natura, a carattere definitivo.

Nello specifico, ed entrando così nel merito degli impegni per incremento di attività finanziarie:

- **Anticipazione di liquidità.** Si verifica quando l'ente locale, in alternativa alla concessione di un vero e proprio finanziamento, decide di erogare a terzi un anticipo di cassa di natura transitoria. I naturali beneficiari di questa operazione di liquidità possono essere sia gli enti ed organismi strumentali che le società controllate o solamente partecipate. Per questo genere di operazione, di norma, il rientro del capitale monetario anticipato si verifica in tempi ragionevolmente rapidi, per lo più nello stesso esercizio del flusso monetario in uscita. In quest'ultimo caso, pertanto, all'uscita di cassa corrisponde un'analoga previsione di entrata (riscossione di crediti) collocata nel medesimo anno del rendiconto (perfetta corrispondenza tra accertamento e impegno sullo stesso esercizio);
- **Concessione di finanziamento.** Questo tipo di operazione, a differenza del precedente, è assimilabile ad un formale finanziamento concesso a titolo oneroso. L'elemento determinante che qualifica l'intervento dell'ente è l'attività esercitata dal soggetto che ne viene poi a beneficiare, ritenuta meritevole di intervento finanziario. È il caso, ad esempio, del possibile finanziamento di un fondo di rotazione pluriennale, di solito associato ad uno specifico piano temporale di rientro del credito concesso.

Le operazioni appena descritte sono imputate nell'esercizio in cui viene adottato l'atto amministrativo di

concessione, purché l'iter procedurale si sia concluso nello stesso anno. In caso contrario, e cioè quando il diritto di credito del futuro percipiente si colloca in un orizzonte temporale diverso da quello di adozione dell'atto, l'imputazione della spesa è riportata negli esercizi in cui l'obbligazione passiva, a carico di questa amministrazione, viene a maturare.

Il prospetto mostra la composizione sintetica delle spese per incremento di attività finanziarie mentre il dettaglio (spesa per macro aggregati) è riportato nel conto di bilancio ufficiale o nell'eventuale modello che riclassifica gli stessi importi in base al piano dei conti finanziario, a cui pertanto si rinvia.

Tit.3/U (Incremento di attività finanziarie)	Rendiconto 2020	
	Stanziam. finali	Impegni comp.
301 Spese per acquisizione di attività finanziarie	0,00	0,00
302 Concessione crediti di breve termine	0,00	16.666,67
303 Concessione crediti di medio-lungo termine	0,00	0,00
304 Altre spese per incremento di attività finanziarie	958.108,75	0,00
Totale	958.108,75	16.666,67

7.5 Rimborso di prestiti

Gli impegni destinati alla restituzione dei prestiti contratti sono stati imputati nell'esercizio in cui viene a scadere l'importo dell'obbligazione giuridica passiva a carico dell'ente che corrisponde, in termini monetari, alla rata di ammortamento del debito (annualità).

Appartengono a questa classificazione il rimborso dei titoli obbligazionari (Macro.401), dei prestiti a breve termine (Macro.402), dei mutui e altri finanziamenti a medio e lungo termine (Macro.403) oltre al gruppo residuale del rimborso di altre forme di indebitamento (Macro.404).

Nello specifico, ed entrando così nel merito degli stanziamenti di bilancio, si sottolinea che:

- **Quota capitale.** Si tratta della restituzione frazionata dell'importo originariamente concesso secondo la progressione indicata dal rispettivo piano di ammortamento, con la tempistica e gli importi ivi riportati. L'imputazione della spesa, senza alcuna eccezione, è stata effettuata nel rispetto del principio generale di competenza ed è collocata tra i rimborsi di prestiti;
- **Quota interessi.** È l'importo che è pagato all'istituto concedente, insieme alla restituzione della parte capitale, a titolo di controprestazione economica per l'avvenuta messa a disposizione della somma mutuata. La quota interessi, pur essendo imputata in bilancio con gli stessi criteri della quota capitale, diversamente da questa ultima, è collocata tra le spese correnti (Macro.107).

Il prospetto mostra la composizione sintetica delle spese per rimborso di prestiti mentre il dettaglio (spesa per macro aggregati) è riportato nel conto di bilancio ufficiale o nell'eventuale modello che riclassifica gli stessi importi in base al piano dei conti finanziario, a cui pertanto si rinvia.

Tit.4/U (Rimborso di prestiti)	Rendiconto 2020	
	Stanziam. finali	Impegni comp.
401 Rimborso di titoli obbligazionari		0,00
402 Rimborso prestiti a breve termine		0,00
403 Rimborso mutui e altri finanziamenti a medio lungo termine		90.967,36
404 Rimborso di altre forme di indebitamento		0,00
405 Fondi per rimborso prestiti		0,00
Totale	90.967,36	90.967,36

7.6 Chiusura delle anticipazioni

Sono associate a questa casistica le operazioni di restituzione delle anticipazioni ricevute dal tesoriere o dal cassiere (macro aggregato 501) che si contrappongono all'analoga voce, presente tra le entrate del medesimo esercizio, destinata a comprendere l'acquisizione di anticipazioni da istituto tesoriere/cassiere (tipologia 100).

L'eventuale somma presente a rendiconto indica la dimensione complessiva delle aperture di credito richieste al tesoriere (entrate) per poi essere restituite, solo in un secondo tempo, dopo l'avvenuta registrazione in contabilità dell'operazione nel versante delle uscite. Si tratta di movimenti che nella formulazione adottata per la contabilità finanziaria non costituiscono un vero e proprio debito, essendo sorti per far fronte a temporanee esigenze di liquidità che devono essere chiuse entro la fine dello stesso esercizio.

Anche in questo caso, non essendo prevista alcuna deroga al principio di riferimento, si applica la regola generale che impone di stanziare la spesa nell'esercizio in cui l'impegno, assunto sulla medesima voce, diventerà effettivamente esigibile.

Il prospetto mostra la composizione sintetica relativa alla chiusura delle anticipazioni mentre il dettaglio (spese per macro aggregati) è riportato nel conto di bilancio ufficiale o nell'eventuale modello che riclassifica gli stessi importi in base al piano dei conti finanziario, a cui pertanto si rinvia.

Tit.5/U (Chiusura anticipazioni da tesoriere/cassiere)	Rendiconto 2020	
	Stanziam. finali	Impegni comp.
Chiusura anticipazioni da tesoriere/cassiere	1.000.000,00	0,00
Totale	1.000.000,00	0,00

7.7 Altre considerazioni sulle uscite

Non ci sono considerazioni tecniche o valutazioni particolari da segnalare su altri aspetti della gestione delle uscite, in aggiunta o ad integrazione di quanto già riportato in questa sezione della Nota integrativa.

8 Fenomeni che necessitano di particolari cautele

8.1 Valutazione prudente di fenomeni ad impatto differito

Il bilancio di previsione di questo esercizio era stato predisposto iscrivendo tra le entrate le componenti positive che ragionevolmente si sarebbero rese disponibili nel periodo amministrativo considerato, mentre le componenti negative erano state limitate alle sole voci che avrebbero comportato l'assunzione di impegni di spesa realmente sostenibili, in quanto finanziati dalle corrispondenti risorse previste.

Lo stesso criterio è stato poi seguito durante la gestione e nelle relative variazioni di bilancio, per cui le previsioni di entrata (stima degli accertamenti di competenza) sono state dimensionate evitando fenomeni di sovrastima mentre, nel versante delle uscite (stima degli impegni imputabili nell'esercizio), sono stati evitati fenomeni che avrebbero portato alla sottostima delle spese in corso di formazione o di definizione (rispetto del principio n.9 - Prudenza).

L'approccio prudente alla politica di bilancio ha quindi creato le condizioni affinché i successivi atti di gestione poggiassero su basi finanziarie sufficientemente solide, compatibilmente, però, con la disponibilità di adeguati flussi informativi. Questa affermazione è sicuramente valida per gli eventi che presentano caratteristiche di normalità e semplicità operativa; situazioni, quindi, prive di rischio significativo.

Ma nel medesimo intervallo di tempo si sono anche manifestati fenomeni che non offrivano lo stesso grado di prevedibilità e facilità di intervento, aspetti su cui è opportuno concentrare le dovute attenzioni. Nel predisporre questo bilancio, ad esempio, era stata posta particolare attenzione nel valutare l'impatto di alcuni particolari fenomeni, come la consistenza e le possibili implicazioni prodotte dalla modalità di finanziamento degli investimenti, il tipo e quantità delle garanzie prestate a terzi, gli eventuali impieghi di risorse in strumenti derivati, oltre alla possibile presenza di situazioni in corso di definizione che avrebbero potuto portare alla formazione debiti fuori bilancio. Si tratta di fatti e circostanze che ora, in fase di consuntivo, devono essere nuovamente oggetto di particolari cautele e, come tali, approfonditi in modo separato nei successivi punti della Nota integrativa.

8.2 Modalità di finanziamento del bilancio investimenti

Le *fonti* a cui l'ente può accedere per reperire beni o servizi di natura durevole sono le entrate correnti destinate per legge a tale scopo, l'eccedenza corrente di bilancio (risparmio), l'alienazione di beni e diritti patrimoniali, i proventi dei permessi di costruire (oneri di urbanizzazione), i trasferimenti in conto capitale, le accensioni di prestiti e l'avanzo di amministrazione (eccedenza di esercizi pregressi).

L'eventuale fondo pluriennale vincolato applicato (FPV/E), pur essendo collocato tra le entrate, è solo la riproposizione in bilancio, per esigenze di quadratura contabile dovute all'adozione del criterio di competenza finanziaria potenziata, di entrate in prevalenza a specifica destinazione che sono già state contabilizzate ed accertate in esercizi precedenti. Il FPV/E stanziato in entrata, in definitiva, può essere paragonato al finanziamento delle spese di bilancio ottenuto applicando in entrata la parte vincolata dell'avanzo di amministrazione. Si tratta di due modalità che hanno origine diversa ma simile natura contabile; sono, per la quasi totalità, originate da risorse attivate in esercizi precedenti e provviste di un vincolo di destinazione più o meno elevato. Questo significa che la decisione di finanziare un investimento con fonti di questa natura può essere modificata, anche in presenza di future economie di spesa, solo con l'adozione di particolari procedimenti contabili, sempre adeguatamente motivati.

L'importanza di approfondire nella Nota integrativa le modalità di finanziamento delle opere pubbliche messe in atto deriva dall'importante influsso che queste scelte hanno sugli equilibri finanziari. Per quanto riguarda le spese in conto capitale, gli effetti indotti dall'*espansione degli investimenti* sono per taluni versi positivi, come il beneficio immediato prodotto sull'economia locale (maggiore disponibilità di lavoro) e sulla qualità dei servizi resi (disponibilità di infrastrutture migliori) ma ci possono essere anche conseguenze negative, come l'impatto che può derivare dal rimborso del prestito (quota capitale e interessi) in presenza di un'opera finanziata con il ricorso al credito oneroso di terzi. Le considerazioni tecniche su quest'ultimo fenomeno, come la necessaria cautela che deve portare alla scelta della forma di finanziamento, sono già state formulate nei corrispondenti argomenti della Nota integrativa (livello di indebitamento ed esposizione per interessi passivi).

Per quanto riguarda invece gli *aspetti prettamente contabili* relativi alle modalità di finanziamento e di imputazione contabile delle entrate di parte investimento, oggetto di rendiconto, si sottolinea quanto segue:

- **Grado di copertura.** Ciascuna spesa è associata alla corrispondente fonte di entrata. Si da atto, inoltre, che la successiva attivazione dell'opera, con l'assegnazione delle prestazioni di natura tecnica o intellettuale, ha avuto luogo se, e solo dopo, il completo reperimento del finanziamento previsto. L'intervento, infatti, deve essere coperto da opportune risorse fin dall'inizio, e questo, a prescindere dallo sviluppo temporale dei lavori (crono programma) e dai tempi di assunzione dei relativi impegni;
- **Criterio d'imputazione.** Il finanziamento effettivo di ciascun investimento può derivare sia da poste accertate e interamente imputate nello stesso esercizio che da entrate accertate nell'esercizio ma imputate in esercizi successivi. Costituiscono idonea copertura finanziaria, nel primo caso, le risorse accertate e imputate nello stesso esercizio, compreso l'avanzo di amministrazione deliberato con il precedente rendiconto e poi applicato a bilancio, mentre nel secondo, le entrate accertate nell'esercizio ma imputate negli anni successivi purché l'esigibilità dell'incasso dipenda dalla semplice manifestazione unilaterale dell'ente o da quella conclamata degli enti pubblici concedenti.

La situazione, come riportata nel prospetto successivo ed avendo soprattutto riguardo agli effetti prodotti dal ricorso all'indebitamento, anche non assistito da eventuali contributi in conto interessi, non richiede alcun intervento correttivo con carattere d'urgenza. I possibili provvedimenti migliorativi e/o correttivi, frutto di nuove ed ulteriori valutazioni d'insieme, saranno ponderati ed eventualmente adottati solo in seguito al normale svolgimento dell'attività di monitoraggio e controllo sulla gestione.

Modalità di finanziamento del bilancio investimenti nel suo complesso		Finanziamenti 2020	
		Previsto	Accertato
Entrate in conto capitale (Tit.4/E)	(+)	4.689.953,33	3.325.605,32
Contributi investimenti per rimborso prestiti da P.A.		0,00	0,00
Altre entrate in C/capitale per spese correnti		250.000,00	153.092,04
Entrate in conto capitale che finanziano spese correnti	(-)	250.000,00	153.092,04
Risorse ordinarie		4.439.953,33	3.172.513,28
FPV per spese in C/capitale (FPV/E)	(+)	7.152.788,80	7.152.788,80
Avanzo applicato a bilancio investimenti	(+)	3.449.223,86	3.449.223,86
Entrate correnti che finanziano investimenti	(+)	1.528.500,00	1.253.966,91
Entrate da riduzione di attività finanziarie (Tit.5/E)	(+)	958.108,75	16.666,67
Riscossione crediti a breve		27.777,78	16.666,67
Riscossione crediti a medio-lungo		0,00	0,00
Altre entrate da riduzione attività finanziarie		930.330,97	0,00
Entrate per rid. att. finanziarie assimilabili a movimenti di fondi	(-)	958.108,75	16.666,67
Entrate per accensione di prestiti (Tit.6/E)	(+)	930.330,97	0,00
Accensione prestiti per estinzione anticipata mutui		0,00	0,00
Altre accensione prestiti per spese correnti		0,00	0,00
Accensioni di prestiti che finanziano spese correnti	(-)	0,00	0,00
Risorse straordinarie		13.060.843,63	11.855.979,57
Totale		17.500.796,96	15.028.492,85

8.3 Principali investimenti attivati nell'esercizio

La concreta attivazione di un investimento, con la relativa assegnazione del progetto o il successivo inizio effettivo dei lavori, può avvenire solo in seguito all'avvenuto perfezionamento del relativo finanziamento. Premesso ciò, il prospetto che segue elenca i principali investimenti attivati nell'intervallo di tempo considerato ed omette gli interventi di minore, secondaria o trascurabile importanza. Il riscontro sull'impatto economico dell'intervento in conto capitale, infatti, va concentrato sui fenomeni che hanno avuto una qualche rilevanza significativa sugli equilibri complessivi di bilancio. Questi ultimi, possono essere considerati in modo statico (situazione attuale) oppure visti anche in un'ottica dinamica di più ampio periodo (prospettiva di medio termine). La situazione, come riportata nel prospetto e sulla base delle informazioni al momento disponibili, non richiede alcun intervento correttivo con carattere d'urgenza. I possibili provvedimenti migliorativi e/o correttivi, frutto di nuove ed ulteriori valutazioni d'insieme, saranno ponderati ed eventualmente adottati solo in seguito al normale svolgimento dell'attività di monitoraggio e controllo sulla gestione.

Elenco dei principali investimenti attivati nell'esercizio	Investimenti 2020
ARREDO CAPOLUOGO (FIN AVANZO LIBERO)	1.180.000,00
PISTA CICL. P.LE ADRIATICO-VIA BOSCO CANORO	1.000.000,00
ARREDO CESAROLO (FIN. AVANZO)	1.000.000,00
ARREDO SAN GIORGIO (FIN. AVANZO LIB)	550.000,00
MANUT.STR. VIABILITA' BIBIONE	200.000,00
MANUT. STR. VIABILITA' CAPOLUOGO	200.000,00
ADEG. NORMATIVI STADIO BIBIONE (fi. alienaz.)	85.000,00
LAVORI COMPLETAMENTO BIBLIOTECA COMUNALE	70.000,00
Totale	4.285.000,00

8.4 Garanzie prestate

L'amministrazione può legittimamente concedere delle garanzie, principali o sussidiarie, a favore di altri soggetti e sottoscrivendo i rispettivi documenti che vincolano l'ente nel tempo. Dal punto di vista prettamente patrimoniale, il valore complessivo delle garanzie prestate è riportato tra i conti d'ordine della contabilità economica mentre la concessione della singola garanzia non richiede, di regola, alcuna specifica registrazione finanziaria, né è soggetta a particolari restrizioni.

Pur in assenza di specifici vincoli, l'approccio prudente alle problematiche della gestione, che deve sempre precedere le scelte della pubblica amministrazione, può portare l'ente a preferire il possibile accantonamento di un fondo rischi tra le uscite di competenza. L'eventuale stanziamento a carattere facoltativo può essere assimilato ad un'economia volontaria di bilancio, che non è stata oggetto di impegno, e collegata al rischio implicito connesso con la sottoscrizione delle garanzie verso terzi. Questo risparmio produce a rendiconto una componente positiva nel calcolo del risultato, importo poi riservato, nella forma di avanzo vincolato, alla copertura dell'onere che potrebbe sorgere in futuro per l'eventuale escussione del debito garantito.

La situazione, come riportata nel prospetto e sulla base delle informazioni al momento disponibili, non richiede alcun intervento correttivo con carattere d'urgenza. I possibili provvedimenti migliorativi e/o correttivi, frutto di nuove ed ulteriori valutazioni d'insieme, saranno ponderati ed eventualmente adottati solo in seguito al normale svolgimento dell'attività di monitoraggio e controllo sulla gestione.

Elenco delle garanzie prestate dall'Ente (Consistenza)	Rendiconto 2020
Non ci sono garanzie da segnalare	
Totale	0,00

8.5 Impieghi finanziari in strumenti derivati

Per "strumenti derivati" si intendono i prodotti offerti dal mercato creditizio il cui valore dipende dall'andamento di un'attività sottostante che può essere di natura finanziaria, come ad esempio i titoli azionari, i tassi di interesse o l'andamento dei cambi, oppure di natura reale, come nel caso di oro, petrolio, e così via. Le difficoltà problematiche di gestione connesse con l'avvenuta sottoscrizione di strumenti derivati sono emerse in seguito al progressivo diffondersi di questi strumenti atipici anche nel particolare mondo degli enti locali.

Queste operazioni hanno avuto un impatto positivo ed immediato sul bilancio, dato che il loro acquisto era proprio finalizzato allo scopo di liberare risorse finanziarie altrimenti congelate dall'indebitamento pregresso. In una prospettiva di più ampio respiro, però, gli impieghi in strumenti derivati hanno avuto l'effetto di trasferire in un futuro più o meno lontano il rischio che deriva dalla definitiva quantificazione del prestito effettivo da rimborsare. In particolari circostanze, si sono pertanto verificati effetti distorsivi sul bilancio non previsti al momento dell'originaria stipula. Questo è il motivo per cui le operazioni di questa natura hanno incontrato un crescente livello di elevata attenzione. L'eventuale presenza di strumenti derivati va pertanto monitorata con la dovuta cautela, visti i possibili risvolti sui delicati equilibri di bilancio, difficilmente prevedibili con largo anticipo.

La situazione, come riportata nel prospetto e sulla base delle informazioni al momento disponibili, non richiede alcun intervento correttivo con carattere d'urgenza. I possibili provvedimenti migliorativi e/o correttivi, frutto di nuove ed ulteriori valutazioni d'insieme, saranno ponderati ed eventualmente adottati solo in seguito al normale svolgimento dell'attività di monitoraggio e controllo sulla gestione.

Impieghi finanziari in strumenti derivati (Consistenza)	Rendiconto 2020
Non ci sono impieghi da segnalare	
Totale	0,00

8.6 Debiti fuori bilancio in corso formazione

I debiti fuori bilancio sono situazioni debitorie riconducibili ad attività di gestione intraprese ma non ancora formalizzate con l'assunzione del relativo impegno. Le casistiche sono varie, come l'esito di sentenze esecutive, la necessità di coprire disavanzi di consorzi, aziende speciali, istituzioni, l'esigenza di finanziare convenzioni, atti costitutivi e ricapitalizzazioni di società, fino alla necessità di ultimare procedure espropriative ed occupazioni d'urgenza. Un debito fuori bilancio può nascere anche in seguito all'avvenuta acquisizione di beni e servizi in violazione degli obblighi di preventivo impegno della spesa, con la conseguenza che l'amministrazione deve poi dimostrare la pertinenza di questo ulteriore fabbisogno di risorse con le attribuzioni riconducibili alle funzioni proprie dell'ente. Si deve pertanto conciliare, seppure a posteriori, l'acquisto del bene o del servizio con le regole ufficiali della contabilità e della contrattualistica pubblica.

Dal punto di vista operativo, l'ente iscrive in contabilità queste passività pregresse con un procedimento che prevede il loro riconoscimento con apposita delibera soggetta all'approvazione del consiglio, atto che va così ad impegnare e finanziare la relativa spesa. Il riconoscimento del debito, la contabilizzazione della posta nella parte passiva del bilancio e il reperimento del finanziamento, pertanto, sono tre distinti passaggi di un unico procedimento formale che porta alla regolarizzazione della pratica.

La presenza di eventuali debiti fuori bilancio in corso di formazione, al pari di altre passività la cui esistenza è in qualche modo nota ancorché non del tutto definita, può richiedere l'accantonamento di somme tali da consentire, nella prima occasione utile, il riconoscimento formale del debito pregresso con il suo contestuale finanziamento e la registrazione in bilancio.

La situazione, come riportata nel prospetto e sulla base delle informazioni al momento disponibili, non richiede alcun intervento correttivo con carattere d'urgenza. I possibili provvedimenti migliorativi e/o correttivi, frutto di nuove ed ulteriori valutazioni d'insieme, saranno ponderati ed eventualmente adottati solo in seguito al normale svolgimento dell'attività di monitoraggio e controllo sulla gestione.

Debiti fuori bilancio in corso di formazione (Non ancora riconoscibili)	Importo
Sentenze	0,00
Disavanzi	0,00
Ricapitalizzazioni	0,00
Espropri	0,00
Altro	0,00
Totale	0,00

Denominazione	Sentenze
Contenuto e valutazioni	Nessun elemento da segnalare

Denominazione	Disavanzi
Contenuto e valutazioni	Nessun elemento da segnalare
Denominazione	Ricapitalizzazioni
Contenuto e valutazioni	Nessun elemento da segnalare
Denominazione	Espropri
Contenuto e valutazioni	Nessun elemento da segnalare
Denominazione	Altro
Contenuto e valutazioni	Nessun elemento da segnalare

8.7 **Altre considerazioni su fenomeni particolari**

Non ci sono considerazioni tecniche o valutazioni particolari da segnalare su altri aspetti della gestione che necessitano di particolari cautele, in aggiunta o ad integrazione di quanto già riportato in questa sezione della Nota integrativa.

9 Conclusioni

9.1 Considerazioni finali e conclusioni

I documenti contabili di rendiconto sono stati predisposti attenendosi alle regole stabilite dalla normativa in vigore e sono coerenti con le "Disposizioni in materia di armonizzazione dei sistemi contabili e degli schemi di bilancio" (D.Lgs.n.118/11), applicabili a questo esercizio. In particolare, il bilancio complessivo è in equilibrio in termini di stanziamenti definitivi e la scomposizione dello stesso nelle singole componenti rispecchia le prescrizioni di legge.

Il consuntivo è stato predisposto secondo lo schema del rendiconto della gestione previsto dalla normativa vigente, che comprende il conto del bilancio, i relativi riepiloghi, il quadro generale riassuntivo, la verifica degli equilibri, lo stato patrimoniale e il conto economico. Al rendiconto sono stati allegati i prospetti del risultato di amministrazione, la composizione del fondo pluriennale vincolato, la composizione del fondo crediti di dubbia esigibilità, il prospetto degli accertamenti per titoli, tipologie e categorie, quello degli impegni per missioni, programmi e macro aggregati, la tabella degli accertamenti imputati agli esercizi successivi, quella degli impegni imputati agli esercizi successivi, il prospetto dei costi per missione, le spese per l'utilizzo di contributi e trasferimenti da organismi comunitari e internazionali, quelle per lo svolgimento delle funzioni delegate dalle regioni, ed infine, il prospetto dei dati SIOPE.

I criteri di attribuzione delle entrate e delle uscite rispecchiano il principio della "competenza finanziaria potenziata" mentre risulta correttamente calcolato sia il risultato di amministrazione che il fondo pluriennale vincolato. I crediti verso terzi sono stati attentamente valutati come il possibile accantonamento del rispettivo fondo svalutazione. I fenomeni con andamento pluriennale che potevano avere effetti distorsivi sull'attuale strategia di bilancio, conseguente all'avvenuta approvazione di questo rendiconto, sono stati descritti ed analizzati, in ogni loro aspetto, fornendo inoltre le opportune considerazioni.

Dove la norma dava adito a interpretazioni controverse e non ancora consolidate, è stata scelta una soluzione che andasse a privilegiare la sostanza invece che il puro e semplice rispetto della forma, come previsto dal rispettivo principio. Le informazioni di natura contabile richieste dalla legge, e non già riportate nei modelli obbligatori ed ufficiali, sono state riprese e sviluppate nella presente Nota integrativa, fornendo quindi una chiave di lettura tecnica al quadro finanziario ed economico complessivo.

I fenomeni analizzati in questa relazione, infine, sono stati descritti con un approccio che li rendesse più comprensibili agli interlocutori, pubblici o privati, in possesso di una conoscenza, anche solo generica, sulla complessa realtà economica e finanziaria dell'ente locale.

NOTA INTEGRATIVA ALLA CONTABILITA' ECONOMICO-PATRIMONIALE

Premessa

Gli schemi di conto economico e stato patrimoniale ex d.lgs. 118/2011, come modificati dal d.lgs. 126/2014, sono stati redatti tramite le scritture in partita doppia derivate direttamente dalle scritture rilevate in contabilità finanziaria. Grazie al Piano dei conti integrato (Piano dei conti finanziari, Piano dei conti economici e Piano dei conti patrimoniali) e al Principio Contabile 4/3 si giunge alla determinazione dei costi e ricavi annui e delle variazioni annue dell'attivo, del passivo e del netto patrimoniale. I principi economico-patrimoniali applicati costituiscono quelle regole contabili che si innestano nel Piano dei conti integrato (trasversalmente alle sue tre componenti/ripartizioni) come relazioni logiche determinative dei dati di costo e di ricavo e di attivo e di passivo patrimoniale.

L'esigenza della puntuale aderenza delle coordinate del Conto economico e dello Stato patrimoniale degli enti locali rispetto a quanto disciplinato nel codice civile e nel Dm 24/04/1995 è coerente con l'obiettivo dell'armonizzazione contabile di giungere al consolidamento dei costi/ricavi e dell'attivo/passivo degli enti con quelli delle aziende e delle società da essi partecipate.

In particolare:

1. Lo stato patrimoniale rappresenta i risultati della gestione patrimoniale e la consistenza del patrimonio al termine dell'esercizio ed è predisposto nel rispetto del principio contabile generale n. 17 e dei principi applicati della contabilità economico-patrimoniale di cui all'allegato n. 1 e n. 4/3 al decreto legislativo 23 giugno 2011, n. 118, e successive modificazioni.
2. Il conto economico evidenzia i componenti positivi e negativi della gestione di competenza economica dell'esercizio considerato, rilevati dalla contabilità economico-patrimoniale, nel rispetto del principio contabile generale n. 17 e dei principi applicati della contabilità economico-patrimoniale di cui all'allegato n. 1 e n. 10 al decreto legislativo 23 giugno 2011, n. 118, e successive modificazioni, e rileva il risultato economico dell'esercizio.

STATO PATRIMONIALE ATTIVO

Al fine della predisposizione dello Stato Patrimoniale gli enti si attengono ai criteri riportati ai paragrafi 6.1 e 6.2 del principio contabile applicato 4/3 del D.Lgs. n. 118/2011.

Le poste dell'attivo sono raggruppate in quattro macro-voci, contraddistinte da lettere maiuscole e precisamente:

A) CREDITI VERSO LO STATO ED ALTRE AMMINISTRAZIONI PUBBLICHE PER LA PARTECIPAZIONE AL FONDO DI DOTAZIONE

Non sono presenti crediti di questo tipo.

B) IMMOBILIZZAZIONI

I) e II) IMMOBILIZZAZIONI IMMATERIALI E MATERIALI

Il principio contabile 4.3 allegato al D. lgs. 118/2011 caratterizza in modo puntuale la valutazione delle immobilizzazioni e i criteri di iscrizione nel paragrafo 6.1.

Gli elementi patrimoniali destinati a essere utilizzati durevolmente dall'ente sono iscritti tra le immobilizzazioni. Condizione per l'iscrizione di nuovi beni patrimoniali materiali ed immateriali tra le immobilizzazioni (stato patrimoniale) è il verificarsi, alla data del 31 dicembre, dell'effettivo passaggio del titolo di proprietà dei beni stessi.

Nel prospetto sottostante si riportano i valori delle Immobilizzazioni.

IMMOBILIZZAZIONI IMMATERIALI	Valore Iniziale	Variaz+	Variaz -	Valore Finale
<i>Costi di impianto e di ampliamento</i>	0,00	0,00	0,00	0,00
<i>Costi di ricerca sviluppo e pubblicità</i>	5.099,60	0,00	1.354,20	3.745,40
<i>Diritti di brevetto ed utilizzazione opere dell'ingegno</i>	25.897,48	0,00	10.207,77	15.689,71
<i>Concessioni, licenze, marchi e diritti simile</i>	0,00	0,00	0,00	0,00
<i>Avviamento</i>	0,00	0,00	0,00	0,00
<i>Immobilizzazioni in corso ed acconti</i>	564.922,30	142.577,58	186.440,48	521.059,40
<i>Altre</i>	0,00	0,00	0,00	0,00
TOTALE	595.919,38	142.577,58	198.002,45	540.494,51

IMM.NI MATERIALI – beni immobili	Valore Iniziale	Variaz+	Variaz -	Valore Finale
<i>Terreni</i>	6.505,08	6.950,19	0,00	13.455,27
<i>Fabbricati</i>	806.950,66	2.863,73	17.764,68	792.049,71
<i>Infrastrutture</i>	46.170.729,58	2.725.715,27	1.600.294,09	47.296.150,76
<i>Altri beni demaniali</i>	0,00	0,00	0,00	0,00
<i>Terreni</i>	9.333.688,33	55.851,28	11.124,19	9.378.415,42
<i>Fabbricati</i>	39.768.737,92	905.034,07	1.126.860,46	39.546.911,53
<i>Infrastrutture</i>	0,00	0,00	0,00	0,00
<i>Immobilizzazioni in corso ed acconti.</i>	2.618.482,02	1.648.896,94	539.374,43	3.728.004,53
TOTALE	98.705.093,59	5.345.311,48	3.295.417,85	100.754.987,22

IMM.NI MATERIALI – beni mobili	Valore Iniziale	Variaz+	Variaz -	Valore Finale
<i>Impianti e macchinari</i>	188.626,42	36.304,74	220.983,44	3.947,72
<i>Attrezzature industriali e commerciali</i>	212.170,39	210.267,12	269.282,07	153.155,44
<i>Mezzi di trasporto</i>	208.949,57	1.266.088,30	1.164.991,22	310.046,65
<i>Macchine per ufficio e hardware</i>	106.925,33	336.060,31	350.393,66	92.591,98
<i>Mobili e arredi</i>	188.886,59	302.210,70	263.708,09	227.389,20
<i>Altri beni materiali</i>	7.064,96	7.763,54	11.954,69	2.873,81
TOTALE	912.623,26	2.158.694,71	2.281.313,17	790.004,80

IV) Immobilizzazioni finanziarie

Le immobilizzazioni finanziarie (partecipazioni, titoli, crediti concessi, ecc...) appartenenti al Gruppo Amministrazione Pubblica del Comune sono iscritte sulla base del criterio del patrimonio netto come richiesto dai principi contabili nell'allegato 4/3 al paragrafo 6.1.3.

Si fornisce il presente dettaglio delle partecipazioni iscritte:

RAGIONE SOCIALE	% PARTECIP.	PATRIMONIO NETTO ANNO 2019	VALORE PARTECIP. ANNO 2020
Azienda speciale Ida Zuzzi	100,00%	1.405.695,00	1.405.695,00
ASVO Spa	8,33%	23.164.307,00	1.929.617,65
ATVO Spa	2,18%	40.136.811,00	874.982,48
Bibione Spiaggia	30,00%	5.152.299,00	1.545.689,70
LTA s.p.a. (Livenza Tagliamento Acque)	17,40%	52.841.263,00	9.194.379,76
Veritas spa	0,000344%	253.883.000,00	873,36
CONSIGLIO DI BACINO VENEZIA AMBIENTE ex AATO	1,38%	1.784.980,47	24.632,73
CONSORZIO ENERGIA VENETO (CEV)	0,09%	1.008.863,00	907,98
ASSOCIAZIONE CONFERENZA DEI SINDACI	11,11%	53.142,01	5.904,08
VEGAL - GRUPPO DI AZIONE LOCALE VENEZIA ORIENTALE	2,27%	101.610,00	2.306,55
AFP - ASSOCIAZIONE FORESTALE DI PIANURA	11,30%	8.070,60	911,98
		TOTALE	14.985.901,26

PARTECIPAZIONI	Valore Iniziale	Variaz+	Variaz -	Valore Finale
imprese controllate.	309.333,00	1.096.362,00	0,00	1.405.695,00
imprese partecipate.	14.262.217,20	413.817,06	1.095.828,00	13.580.206,26
altri soggetti.	0,00	0,00	0,00	0,00
TOTALE	14.571.550,20	1.510.179,06	1.095.828,00	14.985.901,26

Altre voci presenti nelle immobilizzazioni finanziarie:

Sono presenti crediti relativi alle immobilizzazioni finanziarie per € 0,00 così suddivisi:

- Crediti relativi alle immobilizzazioni finanziarie

CREDITI	Valore Iniziale	Variaz+	Variaz -	Valore Finale
altre amministrazioni pubbliche	0,00	16.666,67	16.666,67	0,00
imprese controllate..	0,00	0,00	0,00	0,00
imprese partecipate..	0,00	0,00	0,00	0,00
altri soggetti..	0,00	0,00	0,00	0,00
Altri titoli.	0,00	0,00	0,00	0,00
TOTALE	0,00	16.666,67	16.666,67	0,00

C) ATTIVO CIRCOLANTE

L'attivo circolante comprende i beni non destinati a permanere durevolmente nell'ente e dunque rimanenze, crediti, attività finanziarie che non costituiscono immobilizzi e disponibilità liquide.

I) Rimanenze

Le Rimanenze si riferiscono al 31/12/2020 hanno un valore pari ad € 0,00.

RIMANENZE	Valore Iniziale	Variaz+	Variaz -	Valore Finale
<i>Rimanenze</i>	0,00	0,00	0,00	0,00
TOTALE	0,00	0,00	0,00	0,00

II) Crediti

I crediti di funzionamento sono iscritti nell'attivo dello Stato Patrimoniale solo se corrispondenti ad obbligazioni giuridiche perfezionate esigibili, per le quali il servizio è stato reso o è avvenuto lo scambio dei beni.

I crediti sono iscritti al valore nominale, ricondotto al presumibile valore di realizzo, attraverso apposito fondo svalutazione crediti portato a diretta diminuzione degli stessi. Il Fondo Crediti Dubbia Esigibilità ammonta complessivamente ad € 5.542.623,29.

Nello Stato patrimoniale, il Fondo Crediti Dubbia Esigibilità non è iscritto tra le poste del passivo, in quanto è portato in detrazione delle voci di credito a cui si riferisce.

L'accantonamento 2020 a conto economico è pari ad € 779.832,64 e corrisponde alla differenza tra il Fondo crediti di dubbia esigibilità esercizio 2019 e quello del 2020 al netto di eventuali utilizzi, stralci di crediti e migliore riscossione su crediti svalutati.

DESCRIZIONE	IMPORTO
Crediti da riscossione Imposta municipale propria	1.270.986,13
Crediti da riscossione Tassa smaltimento rifiuti solidi urbani	1.808.488,49
Crediti da riscossione Imposta comunale sulla pubblicità e diritto sulle pubbliche affissioni	86.479,35
Crediti da riscossione Tributo comunale sui rifiuti e sui servizi	715.134,10
Crediti derivanti dalla vendita di servizi	43.169,45
Crediti verso famiglie derivanti dall'attività di controllo e repressione delle irregolarità e degli illeciti	772.200,06
Crediti verso imprese derivanti dall'attività di controllo e repressione delle irregolarità e degli illeciti	149.348,71
Crediti da azioni di regresso nei confronti di terzi	80.040,66
TOTALE	4.925.846,95

CREDITI STRALCIATI

Di seguito viene riportato un elenco comprendente i crediti stralciati dalla finanziaria ma non dal patrimonio:

DESCRIZIONE	STRALCI 2019
Crediti da riscossione Imposta municipale propria	45.687,00
Crediti da riscossione Imposta comunale sugli immobili (ICI)	22.003,27
Crediti da riscossione Tassa smaltimento rifiuti solidi urbani	485.189,01
Crediti da riscossione Tributo comunale sui rifiuti e sui servizi	32.854,29
Crediti derivanti dalla vendita di servizi	29.000,00
Crediti da azioni di regresso nei confronti di terzi	2.042,77
TOTALE	616.776,34

La consistenza finale dei crediti si concilia al totale dei residui attivi riportati nella contabilità finanziaria in tal modo:

VERIFICHE RESIDUI		2020
CREDITI	+	€ 3.859.099,49
FCDE ECONOMICA	+	€ 5.542.623,29
DEPOSITI POSTALI	+	€ 340.923,91
RESIDUI DA DEPOSITI BANCARI	+	€ 0,00
SALDO IVA	-	-€ 8.543,00
CREDITI STALCIATI	-	-€ 616.776,34
altri residui non connessi a crediti		€ 0,00
RESIDUI ATTIVI	=	€ 9.117.327,35
		€ 0,00

I crediti riportati in schema di bilancio sono così ripartiti:

1) Crediti di natura tributaria

TIPOLOGIA	Valore Iniziale	Variaz+	Variaz -	Valore Finale
<i>Crediti da tributi destinati al finanziamento della sanità</i>	0,00	0,00	0,00	0,00
<i>Altri crediti da tributi</i>	2.233.011,28	18.566.290,25	18.261.833,33	2.537.468,20
<i>Crediti da Fondi perequativi</i>	0,00	0,00	0,00	0,00
TOTALE	2.233.011,28	18.566.290,25	18.261.833,33	2.537.468,20

2) Crediti per trasferimenti e contributi

TIPOLOGIA	Valore Iniziale	Variaz+	Variaz -	Valore Finale
<i>verso amministrazioni pubbliche</i>	284.068,25	7.408.433,36	7.437.161,03	255.340,58
<i>imprese controllate</i>	0,00	0,00	0,00	0,00
<i>imprese partecipate</i>	0,00	0,00	0,00	0,00
<i>verso altri soggetti</i>	7.500,00	168.835,63	15.470,20	160.865,43
TOTALE	291.568,25	7.577.268,99	7.452.631,23	416.206,01

3) Verso clienti ed utenti

TIPOLOGIA	Valore Iniziale	Variaz+	Variaz -	Valore Finale
<i>Verso clienti ed utenti</i>	460.652,47	2.931.006,59	2.639.324,27	752.334,79
TOTALE	460.652,47	2.931.006,59	2.639.324,27	752.334,79

4) Altri crediti

TIPOLOGIA	Valore Iniziale	Variaz+	Variaz -	Valore Finale
<i>verso l'erario</i>	2.785,00	5.758,00	0,00	8.543,00
<i>per attività svolta per c/terzi</i>	0,00	0,00	0,00	0,00
<i>altri</i>	183.802,72	6.086.081,54	6.125.336,77	144.547,49
TOTALE	186.587,72	6.091.839,54	6.125.336,77	153.090,49

III) Attività finanziarie che non costituiscono immobilizzi

TIPOLOGIA	Valore Iniziale	Variaz+	Variaz -	Valore Finale
<i>Partecipazioni</i>	0,00	0,00	0,00	0,00
<i>Altri titoli</i>	0,00	0,00	0,00	0,00
TOTALE	0,00	0,00	0,00	0,00

Non sono presenti tali attività finanziarie.

IV) Disponibilità liquide

TIPOLOGIA	Valore Iniziale	Variaz+	Variaz -	Valore Finale
<i>Istituto tesoriere</i>	17.823.991,71	31.932.776,37	27.816.942,39	21.939.825,69
<i>presso Banca d'Italia</i>	0,00	0,00	0,00	0,00
<i>Altri depositi bancari e postali</i>	432.976,78	340.923,91	432.976,78	340.923,91
<i>Denaro e valori in cassa</i>	0,00	0,00	0,00	0,00
<i>Altri conti presso la tesoreria statale intestati all'ente</i>	0,00	0,00	0,00	0,00
TOTALE	18.256.968,49	32.273.700,28	28.249.919,17	22.280.749,60

Le disponibilità liquide al 31/12/2020 sono corrispondenti al fondo di cassa iniziale cui sono stati aggiunti gli incassi e detratti i pagamenti effettuati nell'esercizio, corrispondenti alle Reversali e ai Mandati.

Il fondo di cassa finale si concilia con le risultanze contabili del conto del Tesoriere.

Sono stati rilevati anche i conti correnti postali al 31/12/2020, per un importo complessivo pari ad € 340.923,91.

D) RATEI E RISCONTI

I ratei e risconti sono iscritti e valutati in conformità a quanto precisato dall'art. 2424-bis, comma 6, codice civile.

1) Ratei Attivi

I ratei attivi sono rappresentati dalle quote di ricavi/proventi che avranno manifestazione finanziaria futura (accertamento dell'entrata), ma che devono, per competenza, essere attribuiti all'esercizio in chiusura (ad es. fitti attivi).

Le quote di competenza dei singoli esercizi si determinano in ragione del tempo di utilizzazione delle risorse economiche (beni e servizi) il cui ricavo/provento deve essere imputato.

2) Risconti Attivi

I risconti attivi sono rappresentati dalle quote di costi che hanno avuto manifestazione finanziaria nell'esercizio, ma che vanno rinviati in quanto di competenza di futuri esercizi.

STATO PATRIMONIALE PASSIVO

A) PATRIMONIO NETTO

Il Patrimonio netto è costituito dalle seguenti poste:

TIPOLOGIA	Valore Iniziale	Variaz+	Variaz -	Valore Finale
<i>Fondo di dotazione</i>	0,00	3.718.493,81	0,00	3.718.493,81
<i>da risultato economico di esercizi precedenti</i>	4.104.407,02	2.906.090,06	5.265.069,28	1.745.427,80
<i>da capitale</i>	0,00	222.165,20	0,00	222.165,20
<i>da permessi di costruire</i>	3.724.091,51	2.144.235,83	0,00	5.868.327,34
<i>riserve indisponibili per beni demaniali e patrimoniali indisponibili e per i beni culturali</i>	93.593.991,12	4.585.894,02	3.718.493,81	94.461.391,33
<i>altre riserve indisponibili</i>	1.090.920,56	679.175,26	0,00	1.770.095,82
<i>Risultato economico dell'esercizio</i>	2.906.090,06	5.460.079,36	2.906.090,06	5.460.079,36
TOTALE	105.419.500,27	19.716.133,54	11.889.653,15	113.245.980,66

Il Patrimonio Netto ha recepito elementi aumentativi e diminutivi in accordo ai nuovi principi contabili: il valore finale del netto è pari a € 113.245.980,66.

In attuazione dei principi applicati 4.3 è stata movimentata la Riserva per beni demaniali, indisponibili e di valore culturale storico artistico con le seguenti scritture di rettifica:

- 1) In aumento per le variazioni in incremento dei beni demaniali e patrimoniali indisponibili dell'esercizio

DARE	AVERE	COD. PESP	PESP
-	4.585.894,02	2.1.2.04.02.01.001	Riserve indisponibili per beni demaniali e patrimoniali indisponibili e per i beni culturali
4.585.894,02	-	2.1.2.01.03.01.001	Avanzi (disavanzo) portati a nuovo

- 2) In diminuzione per le quote di ammortamento dei suddetti beni e per eventuali ulteriori diminuzioni

DARE	AVERE	COD. PESP	PESP
3.718.493,81	-	2.1.2.04.02.01.001	Riserve indisponibili per beni demaniali e patrimoniali indisponibili e per i beni culturali
-	3.718.493,81	2.1.1.02.01.01.001	Fondo di dotazione

L'importo della riserva indisponibile è calcolato in base alle risultanze inventariali suddivise per tipologia giuridica come di seguito dettagliato:

DESCR. PESP	CG	RESIDUO
Mezzi di trasporto per vie d'acqua	INDISPONIBILE	320,00
Mobili e arredi per ufficio	INDISPONIBILE	55.101,14
Mobili e arredi per alloggi e pertinenze	INDISPONIBILE	6.901,50
Mobili e arredi n.a.c.	INDISPONIBILE	165.386,56
Macchinari	INDISPONIBILE	1.445,31
Impianti	INDISPONIBILE	2.502,41
Attrezzature sanitarie	INDISPONIBILE	7.313,75
Attrezzature n.a.c.	INDISPONIBILE	145.841,69
Macchine per ufficio	INDISPONIBILE	2.796,18
Server	INDISPONIBILE	15.951,34
Postazioni di lavoro	INDISPONIBILE	30.616,58
Periferiche	INDISPONIBILE	6.215,72
Apparati di telecomunicazione	INDISPONIBILE	19.034,49
Tablet e dispositivi di telefonia fissa e mobile	INDISPONIBILE	3.029,18
Hardware n.a.c.	INDISPONIBILE	14.948,49
Armi leggere ad uso civile e per ordine pubblico e sicurezza	INDISPONIBILE	521,81
Oggetti di valore	INDISPONIBILE	2.352,00
Mezzi di trasporto stradali	INDISPONIBILE	309.726,65
Fabbricati ad uso abitativo	INDISPONIBILE	4.228.172,35
Fabbricati ad uso commerciale	INDISPONIBILE	249.127,52
Fabbricati ad uso scolastico	INDISPONIBILE	11.288.203,42
Fabbricati Ospedalieri e altre strutture sanitarie	INDISPONIBILE	709.257,98
Impianti sportivi	INDISPONIBILE	4.943.199,70
Fabbricati ad uso strumentale	INDISPONIBILE	11.287.758,85
Beni immobili n.a.c.	INDISPONIBILE	5.116.710,11
Altri terreni n.a.c.	INDISPONIBILE	7.747.300,86
Infrastrutture demaniali	DEMANIALE	47.296.150,76
Altri beni immobili demaniali	DEMANIALE	792.049,71
Terreni demaniali	DEMANIALE	13.455,27
	TOTALE	94.461.391,33

La differenza tra PNF e il PNI (al 31/12/2019) è pari ad Euro 7.826.480,39. Tale variazione è sintetizzata dalle seguenti movimentazioni:

SPIEGAZIONE VARIAZIONI PATRIMONIO NETTO				
RETTIFICA FONDO DI DOTAZIONE PER RETTIFICHE			€	3.718.493,81
STORNO RIVALUTAZIONI PARTECIPATE ANNO PREC			-€	679.175,26
RISERVE PERMESSI DI COSTRUIRE			€	2.144.235,83
RISULTATO D'ESERCIZIO			€	5.460.079,36
RISERVE DA CAPITALE		€	222.165,20	
RISERVE DA RISULTATO ECONOMICO DI ESERCIZI PREC.	-€	4.585.894,02		
RISERVE PER BENI DEMANIALI INDISPONIBILI E CULTURALI	€	867.400,21		
RISERVE PARTECIPAZIONI INDISPONIBILI	€	679.175,26		
SALDO RISERVE	-€	2.817.153,35	-€	2.817.153,35
TOTALE VARIAZIONI PATRIMONIO NETTO			€	7.826.480,39

B) FONDI PER RISCHI ED ONERI.

Il totale del Fondo per Rischi e Oneri al 31/12/2020 è pari ad € 791.139,53 relativi ad accantonamenti dell'Esercizio.

DESCRIZIONE	IMPORTO 2020
FONDO CONTENZIOSO	350.000,00
FONDO INDENNITA' FINE MANDATO SINDACO	14.160,00
FONDO RINNOVI CONTRATTUALI	109.376,00
FONDO PASSIVITA' POTENZIALI	317.603,53
TOTALE	791.139,53

Dalla quota accantonata nel risultato di amministrazione, va escluso il Fondo crediti dubbia esigibilità per trovare corrispondenza in contabilità economica.

C) TRATTAMENTO DI FINE RAPPORTO

Non presente.

D) DEBITI

Il totale dei debiti è conciliato con i residui passivi in tal modo:

VERIFICHE RESIDUI		2020
DEBITI	+	€ 18.138.103,90
DEBITI DA FINANZIAMENTO	-	-€ 12.036.504,22
SALDO IVA (SE A DEBITO)	-	€ 0,00
RESIDUI TITOLO IV + INTERESSI MUTUI		€ 0,00
RESIDUI TITOLO V ANTICIPAZIONI	+	€ 0,00
altri residui non connessi a debiti		€ 49.856,70
RESIDUI PASSIVI	=	€ 6.151.456,38
		€ 0,00

I debiti riportati in schema di bilancio sono così ripartiti:

1) Debiti da Finanziamento

TIPOLOGIA	Valore Iniziale	Variaz+	Variaz -	Valore Finale
prestiti obbligazionari	0,00	0,00	0,00	0,00
v/ altre amministrazioni pubbliche	0,00	0,00	0,00	0,00
verso banche e tesoriere	0,00	0,00	0,00	0,00
verso altri finanziatori	12.127.471,58	566.437,50	657.404,86	12.036.504,22
TOTALE	12.127.471,58	566.437,50	657.404,86	12.036.504,22

2) Debiti verso Fornitori

TIPOLOGIA	Valore Iniziale	Variaz+	Variaz -	Valore Finale
Debiti verso fornitori	4.945.398,32	20.492.287,50	21.025.271,63	4.412.414,19
TOTALE	4.945.398,32	20.492.287,50	21.025.271,63	4.412.414,19

3) Acconti

Non presenti.

4) Debiti per Trasferimenti e Contributi

TIPOLOGIA	Valore Iniziale	Variaz+	Variaz -	Valore Finale
Enti finanziati dal servizio sanitario nazionale	0,00	0,00	0,00	0,00
altre amministrazioni pubbliche	484.507,11	515.435,76	619.825,52	380.117,35
imprese controllate	0,00	0,00	0,00	0,00
imprese partecipate	0,00	0,00	0,00	0,00
altri soggetti	368.211,40	1.153.887,35	1.396.461,31	125.637,44
TOTALE	852.718,51	1.669.323,11	2.016.286,83	505.754,79

5) Altri Debiti

TIPOLOGIA	Valore Iniziale	Variaz+	Variaz -	Valore Finale
tributari	343.261,83	3.028.385,50	3.166.639,15	205.008,18
verso istituti di previdenza e sicurezza sociale	148,75	1.133.306,75	1.127.735,50	5.720,00
per attività svolta per c/terzi	0,00	0,00	0,00	0,00
altri	1.126.325,44	5.002.717,69	5.156.340,61	972.702,52
TOTALE	1.469.736,02	9.164.409,94	9.450.715,26	1.183.430,70

E) RATEI E RISCONTI

I ratei e risconti sono iscritti e valutati in conformità a quanto precisato dall'art. 2424-bis, comma 6, codice civile.

Ratei passivi

I ratei passivi sono rappresentati dalle quote di costi/oneri che avranno manifestazione finanziaria futura (liquidazione della spesa), ma che devono, per competenza, essere attribuiti all'esercizio in chiusura (ad es. quote di fitti passivi o premi di assicurazione con liquidazione posticipata).

Le quote di competenza dei singoli esercizi si determinano in ragione del tempo di utilizzazione delle risorse economiche (beni e servizi) il cui costo/onere deve essere imputato.

È previsto l'importo del Salario Accessorio Premiante 2020, imputato nel 2021 in contabilità finanziaria, non liquidato entro il 31/12/2020 per € 265.536,54.

Risconti passivi

I risconti passivi sono rappresentati dalle quote di ricavi che hanno avuto manifestazione finanziaria nell'esercizio (accertamento dell'entrata/incasso), ma che vanno rinviati in quanto di competenza di futuri esercizi.

La determinazione dei risconti passivi avviene considerando il periodo di validità della prestazione, indipendentemente dal momento della manifestazione finanziaria.

Nello schema di bilancio sono suddivisi nelle seguenti sottovoci:

- Contributi agli investimenti

I contributi agli investimenti comprendono la quota non di competenza dell'esercizio rilevata tra i ricavi nel corso dell'esercizio in cui il relativo credito è stato accertato, e sospesa alla fine dell'esercizio.

Annualmente i proventi sospesi sono ridotti attraverso la rilevazione di un provento (quota annuale di contributo agli investimenti) di importo proporzionale alla quota di ammortamento del bene finanziato dal contributo all'investimento.

I contributi agli investimenti al 31/12/2020 ammontano a complessivi € 10.751.220,00.

Nella tabella dettaglio della movimentazione relativa ai contributi agli investimenti:

CONTRIBUTI AGLI INVESTIMENTI	VALORE INIZIALE	VARIAZIONE IN AUMENTO	VARIAZIONE IN DIMINUZIONE	VALORE FINALE
<i>da altre amministrazioni pubbliche</i>	10.686.987,25	344.079,27	330.931,99	10.700.134,53
<i>da altri soggetti</i>	14.550,00	38.115,43	1.579,96	51.085,47
TOTALE	10.701.537,25	382.194,70	332.511,95	10.751.220,00

- Altri Risconti Passivi

Sono presenti altri risconti passivi di competenza dell'esercizio 2021 per € 0,00.

CONTI D'ORDINE

Nei nuovi schemi i conti d'ordine vengono rilevati per gli impegni su esercizi futuri per Euro 9.610.492,44 pari al Fondo Pluriennale Vincolato rilevato nella spesa nella contabilità finanziaria al netto della quota di Salario Accessorio e Premiante indicata nei Ratei Passivi.

TIPOLOGIA	Valore Iniziale	Variaz+	Variaz -	Valore Finale
1) Impegni su esercizi futuri	8.108.667,80	1.501.824,64	0,00	9.610.492,44
2) beni di terzi in uso	0,00	0,00	0,00	0,00
3) beni dati in uso a terzi	0,00	0,00	0,00	0,00
4) garanzie prestate a amministrazioni pubbliche	0,00	0,00	0,00	0,00
5) garanzie prestate a imprese controllate	0,00	0,00	0,00	0,00
6) garanzie prestate a imprese partecipate	0,00	0,00	0,00	0,00
7) garanzie prestate a altre imprese	0,00	0,00	0,00	0,00
TOTALE	8.108.667,80	1.501.824,64	0,00	9.610.492,44

CONTO ECONOMICO

Il Conto Economico illustra i componenti positivi e negativi di reddito dell'Ente, secondo criteri di competenza economica.

Pone in evidenza, come sopra anticipato, un risultato economico di esercizio positivo di 5.460.079,36, dato dalla differenza tra i proventi e i costi dell'esercizio.

A) COMPONENTI POSITIVI DELLA GESTIONE

I componenti positivi della gestione comprendono:

A1) i proventi da tributi relativi ai proventi di natura tributaria (imposte, tasse, ecc.) di competenza economica dell'esercizio pari ad Euro 17.136.157,65;

A2) i proventi da fondi perequativi pari ad Euro 0,00;

A3) i proventi da trasferimenti e contributi sono costituiti:

- A3a) dai proventi relativi alle risorse finanziarie correnti trasferite all'ente dallo Stato, dalla regione, da organismi comunitari e internazionali, da altri enti del settore pubblico e da famiglie ed imprese, accertate nell'esercizio in contabilità finanziaria pari ad Euro 7.209.672,84;
- A3b) dalla quota annuale dei contributi agli investimenti di competenza dell'esercizio pari ad Euro 332.511,95.
- A3c) dalla quota dei contributi agli investimenti di competenza dell'esercizio pari che finanziano spesa corrente per Euro 71.579,20.

A4) i ricavi dalle vendite e prestazioni e proventi da servizi pubblici sono costituiti:

- A4a) proventi derivanti dalla gestione dei beni pari ad Euro 694.444,00;
- A4b) Ricavi della vendita di beni per Euro 0,00;
- A4c) ricavi e proventi derivanti dalla prestazione di servizi pari ad Euro 245.298,52.

A5) Variazioni nelle rimanenze di prodotti in corso di lavorazione, etc. pari ad Euro 0,00;

A6) Variazione dei lavori in corso su ordinazione pari ad Euro 0,00;

A7) Incrementi di immobilizzazioni per lavori interni pari ad Euro 0,00;

A8) altri ricavi e proventi diversi pari ad Euro 1.321.795,88 costituiti da proventi di natura residuale, non riconducibili ad altre voci del conto economico e senza carattere straordinario.

B) COMPONENTI NEGATIVI DELLA GESTIONE

I componenti negativi della gestione invece comprendono:

B9) Acquisto di materie prime e beni di consumo relativi ai costi per l'acquisto di materie prime, merci e beni di consumo necessari al funzionamento dell'attività ordinaria dell'Ente pari ad Euro 307.675,45.

B10) prestazioni di servizi costituite dai costi relativi all'acquisizione di servizi connessi alla gestione operativa pari ad Euro 11.445.637,45.

B11) utilizzo beni di terzi relativi a fitti passivi, canoni per utilizzo di software, oneri per noleggi di attrezzature e mezzi di trasporto, ecc... pari ad Euro 82.267,31.

B12) trasferimenti e contributi costituiti dalle risorse finanziarie correnti trasferiti dall'ente ad altre amministrazioni pubbliche o a privati in assenza di una controprestazione.

- B12a) trasferimenti correnti pari ad Euro 1.568.918,90;
- B12b) contributi agli investimenti ad Amministrazioni pubbliche pari ad Euro 404,21;
- B12c) contributi agli investimenti ad altri soggetti pari ad Euro 0,00.

B13) personale, relativi ai costi sostenuti nell'esercizio per il personale dipendente al netto del fondo pluriennale vincolato relativo al salario accessorio pari ad Euro 3.858.922,63.

B14) ammortamenti e svalutazioni, costituiti da:

- a) ammortamenti delle immobilizzazioni immateriali pari ad Euro 198.002,45;
- b) ammortamenti delle immobilizzazioni materiali pari ad Euro 2.620.889,10;
- c) altre svalutazioni delle immobilizzazioni pari ad Euro 0,00;
- d) svalutazioni dei crediti per Euro 779.832,64. Rappresenta l'ammontare della svalutazione dei crediti di funzionamento e, nel conto del patrimonio, tale accantonamento viene rappresentato in diminuzione dell'attivo nelle voci riguardanti i crediti. Il valore dell'accantonamento al fondo svalutazione crediti è stato determinato, conformemente a quanto previsto dal principio contabile n. 3, dalla differenza tra il valore del fondo crediti di dubbia e difficile esazione, accantonato nel risultato di amministrazione in sede di rendiconto 2020 ed il valore del fondo svalutazione crediti nello stato patrimoniale di inizio dell'esercizio 2019 al netto degli utilizzi computati come sopravvenienza attiva.

B15) Variazioni nelle rimanenze di materie prime e/o beni di consumo pari ad Euro 0,00.

B16) Accantonamenti per rischi pari ad Euro 250.000,00.

B17) Altri accantonamenti pari ad Euro 57.093,00.

B18) Oneri diversi di gestione costituiti da oneri della gestione di competenza dell'esercizio non classificati nelle voci precedenti pari ad Euro 317.900,73.

C) PROVENTI E ONERI FINANZIARI

PROVENTI FINANZIARI

C19) Proventi da partecipazioni determinati dai dividendi corrisposti da:

- a) Società controllate pari ad Euro 0,00;
- b) Società partecipate pari ad Euro 0,00;
- c) Da altri soggetti pari ad Euro 0,00;

C20) Altri proventi finanziari pari ad Euro 40,05.

ONERI FINANZIARI

C21) Interessi ed altri oneri finanziari corrisposti sui mutui passivi e debiti così suddivisi:

- a) Interessi passivi pari ad Euro 566.437,50;
- b) Altri oneri finanziari pari ad Euro 0,00;

C20) Altri proventi finanziari pari ad Euro 40,05

D) RETTIFICHE DI VALORE ATTIVITÀ FINANZIARIE

Vengono rappresentate le rivalutazioni e svalutazioni per le immobilizzazioni finanziarie dovute alla variazione rispetto al precedente anno:

D22) Rivalutazioni pari ad Euro 414.351,06.

D23) Svalutazioni pari ad Euro 0,00.

E) PROVENTI E ONERI STRAORDINARI

24) PROVENTI STRAORDINARI

E24a) L'importo dei permessi di costruire è pari a 496.419,38.

Secondo quanto disposto dai principi applicati, la quota che finanzia spesa in conto capitale è stata spostata a Riserva per permessi di costruire.

E24b) L'importo dei trasferimenti in conto capitale è pari 0,00.

E24c) Le sopravvenienze attive e insussistenze del passivo sono costituite da:

- per Euro 193.536,71 da insussistenze del passivo;
- per Euro 586.438,35 da altre sopravvenienze attive;
- Per Euro 0,00 da altre entrate per rimborsi.

E24d) Le plusvalenze patrimoniali sono pari a 76.125,77.

E24e) La voce Altri proventi straordinari è pari a 0,00.

25) ONERI STRAORDINARI

E25a) Trasferimenti in conto capitale pari ad Euro 0,00.

E25b) Le sopravvenienze passive e insussistenze del passivo sono costituite da:

- Per Euro 0,00 da altre sopravvenienze passive;
- Per Euro 966.136,66 da insussistenze dell'attivo;
- Per Euro 0,00 da arretrati relativi al personale;
- Per Euro 47.020,58 da rimborsi relativi ad imposte e tasse.

E25d) Altri oneri straordinari pari ad Euro 4.741,80.

26) IMPOSTE

Vengono classificati in questa voce, come previsto dal principio contabile, gli importi riferiti all'IRAP di competenza dell'esercizio pari ad Euro 246.411,59.

IMM000002	COSTI DI RICERCA E SVILUPPO				
		Valore	Quota	Residuo	Fondo
	<i>1.2.1.02.01.01.001 - Costi di ricerca e sviluppo</i>				
M000003	COSTI DI RICERCA E SVILUPPO	6.771,00	1.354,20	3.745,40	3.025,60
	Totali €	6.771,00	1.354,20	3.745,40	3.025,60

IMM000001	SOFTWARE				
		Valore	Quota	Residuo	Fondo
	<i>1.2.1.03.05.01.001 - Sviluppo software e manutenzione evolutiva</i>				
M000002	SOFTWARE RACCOLTA E GESTIONE SEGNALAZIONI	13.516,00	2.684,00	8.052,00	5.464,00
M000004	SOFTWARE PER PRATICHE EDILIZIE	839,74	0,00	0,00	839,74
M000005	NUOVO TEMPLATE GRAFICO PER NUOVO PORTALE	287,98	0,00	0,00	287,98
M000006	NUOVA LINEA DATI XDSL	413,82	0,00	0,00	413,82
M000007	SOFTWARE X CONTROLLO ACCESSI BADGE	338,80	0,00	0,00	338,80
M000008	N.5 SOFTWARE PHOTOSHOP	411,40	0,00	0,00	411,40
M000009	AUTOCAD	1.488,30	0,00	0,00	1.488,30
M000010	SOFTWARE DI ESTIONE DEGLI ATTI DELIBERATICI E DEI SERVIZI CONNESSI	2.032,80	0,00	0,00	2.032,80
M000011	SOFTWARE NEL PROGETTO RIFACIMENTO PORTALE WEB ISTITUZIONALE	7.695,60	0,00	0,00	7.695,60
M000012	SOFTWARE PER VISURA BANCA DATI ANAGRAFICA - CON LICENZA	2.988,61	0,00	0,00	2.988,61
M000015	SISTEMA DI TELECOMUNICAZIONI	22.799,52	4.559,90	1.709,98	21.089,54
M000017	SISTEMA CONTROLLO REVISIONI E ASSICURAZIONI	12.374,46	2.474,89	4.949,79	7.424,67
M000018	LICENZE MS WINDOWS SERVER	2.444,88	488,98	977,94	1.466,94
	Totali €	67.631,91	10.207,77	15.689,71	51.942,20

IMM000003	IMMOBILIZZAZIONI IMMATERIALI				
		Valore	Quota	Residuo	Fondo
	<i>1.2.1.07.01.01.001 - Manutenzione straordinaria su beni demaniali di terzi</i>				
M000001	LAVORI SUL DEMANIO MARITTIMO	43.450,48	8.690,10	8.690,08	34.760,40
M000016	REALIZZAZIONE PONTILE SUL FIUME TAGLIAMENTO	111.551,34	22.310,27	44.620,53	66.930,81
M000019	MANUTENZIONE STRAORDINARIA SU BENI DEMANIALI DI TERZI	641.765,43	128.353,09	413.574,77	228.190,66
	<i>1.2.1.07.01.01.999 - Manutenzione straordinaria su altri beni di terzi</i>				
M000020	MANUTENZIONE STRAORDINARIA SU ALTRI BENI DI TERZI	135.435,08	27.087,02	54.174,02	81.261,06

1.2.1.07.01.01.999 - Manutenzione straordinaria su altri beni di terzi				
Totali €	932.202,33	186.440,48	521.059,40	411.142,93

DIR000001	DIRITTO REALE SU BENI DI TERZI				
		Valore	Quota	Residuo	Fondo
1.2.1.99.01.01.001 - Altre immobilizzazioni immateriali n.a.c.					
D0000001	SERVITU' PERPETUA FG.50 MAPP.87,2941,3621,3627,3630,3632,3634,3636 E 3638	0,00	0,00	0,00	0,00
	Com. SAN MICHELE AL TAGLIAMENTO, Fgl. 50, Map. 87 - [Sup.: 84,00 Ql.: Seminato] - [Sup.: 146,00 Ql.: Incolt Prod]				
	Com. SAN MICHELE AL TAGLIAMENTO, Fgl. 50, Map. 2941 - [Sup.: 27.900,00 Ql.: Seminato] - [Sup.: 35.225,00 Ql.: Incolt Prod]				
	Com. SAN MICHELE AL TAGLIAMENTO, Fgl. 50, Map. 3621 - [Sup.: 4.290,00 Ql.: Seminato]				
	Com. SAN MICHELE AL TAGLIAMENTO, Fgl. 50, Map. 3627 - [Sup.: 32.723,00 Ql.: Seminato]				
	Com. SAN MICHELE AL TAGLIAMENTO, Fgl. 50, Map. 3630 - [Sup.: 4.788,00 Ql.: Incolt Prod]				
	Com. SAN MICHELE AL TAGLIAMENTO, Fgl. 50, Map. 3632 - [Sup.: 265,00 Ql.: Incolt Prod]				
	Com. SAN MICHELE AL TAGLIAMENTO, Fgl. 50, Map. 3634 - [Sup.: 10.355,00 Ql.: Seminato]				
	Com. SAN MICHELE AL TAGLIAMENTO, Fgl. 50, Map. 3636 - [Sup.: 1.246,00 Ql.: Seminato]				
	Com. SAN MICHELE AL TAGLIAMENTO, Fgl. 50, Map. 3638 - [Sup.: 1.464,00 Ql.: Seminato]				
Totali €		0,00	0,00	0,00	0,00

INF000104	.STRADE - Revisione				
		Valore	Quota	Residuo	Fondo
1.2.2.01.01.01.001 - Infrastrutture demaniali - Dem.					
S000509	VIA MUSSONS - DERIVAZIONE	412.166,57	12.365,00	363.311,57	48.855,00
VIA	VICINALE USO PUB.EXTRAURB				
S000510	VIA SAN TOMMASO	119.661,26	3.589,84	105.477,55	14.183,71
VIA	COMUNALE EXTRAURBANA				
S000511	VIA GIUSEPPE DI VITTORIO	48.347,99	1.450,44	42.617,20	5.730,79
VIA	PRIVATA URBANA				
S000512	VIA IPPOLITO NIEVO - DERIVAZIONE	303.383,61	9.101,51	267.422,89	35.960,72
VIA	VICINALE USO PRIV. EXTRA.				
S000513	VICOLO SCUOLE	18.130,49	543,91	15.981,45	2.149,04
VICOLO	COMUNALE URBANA				
S000514	VIA LUDOVICO ARIOSTO	49.556,68	1.486,70	43.682,62	5.874,06
VIA	PRIVATA URBANA				
S000515	VIA SCUOLE - DERIVAZIONE	154.713,55	4.641,41	136.375,01	18.338,54
VIA	PRIVATA URBANA				
S000516	VIA CARSO	124.496,06	3.734,88	109.739,28	14.756,78
VIA	PRIVATA URBANA				
S000517	VICOLO CARSO	8.460,90	253,83	7.458,01	1.002,89
VICOLO	PRIVATA URBANA				
S000518	VIA MALAFESTA - DERIVAZIONE	128.122,16	3.843,66	112.935,57	15.186,59
VIA	PRIVATA URBANA				
S000519	VIA COLOMBARA	106.365,57	3.190,97	93.757,82	12.607,75
VIA	VICINALE USO PUB.EXTRAURB				
S000520	PIAZZETTA NOSTRA SIGNORA DI LUJAN	16.921,79	507,65	14.916,02	2.005,77
PIAZZETTA	COMUNALE URBANA				
S000521	VIA BIASINI	307.009,71	9.210,29	270.619,19	36.390,52
VIA	COMUNALE URBANA				
S000522	VIA BOSCATTO	174.052,75	5.221,58	153.421,91	20.630,84
VIA	VICINALE USO PRIV. EXTRA.				
S000523	STRADA CONSORZIALE DA VIA COLOMBARA A VIA BOSCATTO	238.113,83	7.143,41	209.889,70	28.224,13

1.2.2.01.01.001 - Infrastrutture demaniali - Dem.					
STRADA	CONS. BONIFICA EXTRAURB.				
S000524 VIA CEDOLE		132.956,96	3.988,71	117.197,28	15.759,68
VIA	COMUNALE EXTRAURBANA				
S000525 VIA MOLINOVO		435.131,87	13.053,96	383.554,75	51.577,12
VIA	PRIVATA EXTRAURBANA				
S000526 VIA APICILIA		101.530,77	3.045,92	89.496,12	12.034,65
VIA	COMUNALE URBANA				
S000527 VIA AURONZO		135.374,36	4.061,23	119.328,15	16.046,21
VIA	PRIVATA EXTRAURBANA				
S000528 VIA SAN MAURO		161.965,75	4.858,97	142.767,61	19.198,14
VIA	COMUNALE URBANA				
S000529 VIA CORTINA		104.673,39	3.140,20	92.266,23	12.407,16
VIA	COMUNALE URBANA				
S000530 VIA POZZI		134.165,66	4.024,97	118.262,72	15.902,94
VIA	VICINALE EXTRAURBANA				
S000531 VIA CONCORDIA		80.982,88	2.429,49	71.383,80	9.599,08
VIA	PRIVATA EXTRAURBANA				
S000532 VIA MAURIZIO EUGENIO		26.591,39	797,74	23.439,46	3.151,93
VIA	PRIVATA URBANA				
S000533 VICOLO MAURIZIO EUGENIO		14.504,40	435,13	12.785,17	1.719,23
VICOLO	PRIVATA URBANA				
S000534 VIA GINNASTICA		70.104,58	2.103,14	61.794,93	8.309,65
VIA	COMUNALE URBANA				
S000535 VIA ARMANDO DIAZ		59.226,28	1.776,79	52.206,06	7.020,22
VIA	COMUNALE URBANA				
S000536 VIA DOTE - DERIVAZIONE		40.612,31	1.218,37	35.798,44	4.813,87
VIA	COMUNALE URBANA				
S000537 VIA DON GIACINTO ANTONIO - DERIVAZIONE		29.008,79	870,26	25.570,32	3.438,47
VIA	PRIVATA URBANA				
S000538 VIA 24 MAGGIO		55.600,18	1.668,01	49.009,76	6.590,42
VIA	COMUNALE URBANA				
S000539 VIA DON OSVALDO CASSIN		95.262,98	2.857,89	85.021,48	10.241,50
VIA	COMUNALE URBANA				
S000540 VIA VENUDO ATTILIO - DERIVAZIONE		70.104,58	2.103,14	61.794,93	8.309,65
VIA	PRIVATA EXTRAURBANA				
S000541 VIA DEL SASSELLO		124.496,06	3.734,88	109.739,28	14.756,78
VIA	COMUNALE URBANA				
S000542 VIA DEL BOTTACCIO		33.843,59	1.015,31	29.832,03	4.011,56
VIA	COMUNALE URBANA				
S000543 VIA DELL'USIGNOLO		62.852,38	1.885,57	55.402,35	7.450,03
VIA	COMUNALE URBANA				
S000544 VIA MARTIRI DEL '44		64.544,56	1.936,34	56.893,95	7.650,61
VIA	COMUNALE URBANA				
S000545 STRADA DA VIA NAZIONALE A VIA MARTIRI DEL '44		45.930,59	1.377,92	40.486,33	5.444,26
STRADA	PRIVATA URBANA				
S000546 VIA REDIPUGLIA - DERIVAZIONE		36.260,99	1.087,83	31.962,90	4.298,09

1.2.2.01.01.001 - Infrastrutture demaniali - Dem.						
VIA	PRIVATA URBANA					
S000547	VIA LAZZARETTO	205.478,94	6.164,37	181.123,08	24.355,86	
VIA	COMUNALE EXTRAURBANA					
S000548	VIA DELL'UNIONE - DERIVAZIONE	74.939,38	2.248,18	66.056,66	8.882,72	
VIA	PRIVATA URBANA					
S000549	VIA CARLO IVANCICH	105.444,69	3.163,34	93.692,33	11.752,36	
VIA	COMUNALE URBANA					
S000550	VIA CARBON	29.008,79	870,26	25.570,32	3.438,47	
VIA	COMUNALE URBANA					
S000551	VIA ROMA - DERIVAZIONE	140.209,16	4.206,27	123.589,88	16.619,28	
VIA	PRIVATA URBANA					
S000552	VIA GELINDO MECCHIA	20.306,15	609,18	17.899,23	2.406,92	
VIA	PRIVATA USO PUBBLICO URB.					
S000553	VIA CIPRESSI	79.698,69	2.390,96	72.171,31	7.527,38	
VIA	PRIVATA URBANA					
S000554	VIA DELLA PIANCA	394.036,08	11.821,08	347.330,14	46.705,94	
VIA	COMUNALE EXTRAURBANA					
S000555	VIA DELL'INDUSTRIA	213.939,83	6.418,19	188.581,09	25.358,74	
VIA	COMUNALE EXTRAURBANA					
S000556	VIA DELL'ARTIGIANATO	79.774,18	2.393,23	70.318,37	9.455,81	
VIA	COMUNALE EXTRAURBANA					
S000557	VIA GALILEI GALILEO	32.151,41	964,54	28.340,44	3.810,97	
VIA	PRIVATA EXTRAURBANA					
S000558	VIA ENRICO DE NICOLA	41.095,79	1.232,87	36.224,63	4.871,16	
VIA	PRIVATA URBANA					
S000559	VIA ENRICO FERMI	79.774,18	2.393,23	70.318,37	9.455,81	
VIA	COMUNALE URBANA					
S000560	VIA DON NICOLA NADIN	180.096,24	5.402,89	158.749,04	21.347,20	
VIA	COMUNALE URBANA					
S000561	VIA NELLO E CARLO ROSSELLI	51.248,86	1.537,47	45.174,21	6.074,65	
VIA	COMUNALE URBANA					
S000562	VIA ANGELO BIVI	62.852,38	1.885,57	55.402,35	7.450,03	
VIA	COMUNALE URBANA					
S000563	VIA ANNA FRANK	89.443,77	2.683,31	78.841,81	10.601,96	
VIA	PRIVATA USO PUBBLICO URB.					
S000564	VIA SALVO D'ACQUISTO	82.191,57	2.465,75	72.449,22	9.742,35	
VIA	COMUNALE URBANA					
S000565	VIA MARCO POLO	62.852,38	1.885,57	55.402,35	7.450,03	
VIA	COMUNALE URBANA					
S000566	VIA MARCO POLO - DERIVAZIONE	24.173,99	725,22	21.308,59	2.865,40	
VIA	PRIVATA URBANA					
S000567	VIA GOBBATO	51.974,08	1.559,22	45.813,48	6.160,60	
VIA	PRIVATA USO PUBBLICO URB.					
S000568	VIA PAPA GIOVANNI XXIII	85.817,67	2.574,53	75.645,52	10.172,15	
VIA	COMUNALE URBANA					
S000569	VIA DELLA REPUBBLICA	109.585,71	3.287,57	99.235,56	10.350,15	

1.2.2.01.01.001 - Infrastrutture demaniali - Dem.					
VIA	COMUNALE URBANA				
S000570	PIAZZA ANTONIO GALASSO	18.130,49	543,91	15.981,45	2.149,04
PIAZZA	COMUNALE URBANA				
S000571	VIA PIAVE	109.585,71	3.287,57	99.235,56	10.350,15
VIA	COMUNALE URBANA				
S000572	VIA CURIEL EUGENIO - DERIVAZIONE	61.643,68	1.849,31	54.336,92	7.306,76
VIA	PRIVATA URBANA				
S000573	VIA GIUSEPPE VILLA DE BUOI	16.921,79	507,65	14.916,02	2.005,77
VIA	PRIVATA URBANA				
S000574	VIA ARRIGO BOITO	38.678,39	1.160,35	34.093,76	4.584,63
VIA	PRIVATA URBANA				
S000575	VIA BELTRAME ERMANNO	33.118,37	993,55	29.192,78	3.925,59
VIA	PRIVATA URBANA				
S000576	VIA VOLTUZZE	147.461,35	4.423,84	129.982,44	17.478,91
VIA	PRIVATA USO PUBBLICO URB.				
S000577	VIA MARANGO - DERIVAZIONE	54.391,48	1.631,74	47.944,35	6.447,13
VIA	PRIVATA URBANA				
S000578	VIA PLEROTE	125.221,28	3.756,64	110.378,53	14.842,75
VIA	PRIVATA EXTRAURBANA				
S000579	VIA COMUGNE	630.283,82	18.908,51	570.754,78	59.529,04
VIA	COMUNALE URBANA				
S000580	VIA COLAVITTO ELIO	21.756,59	652,70	19.177,73	2.578,86
VIA	PRIVATA URBANA				
S000581	VIA DEL LAVORO	84.608,97	2.538,27	74.580,08	10.028,89
VIA	COMUNALE URBANA				
S000582	VIA COSTITUZIONE	27.800,09	834,00	24.504,89	3.295,20
VIA	PRIVATA URBANA				
S000583	VIA DELLA RESISTENZA	33.843,59	1.015,31	29.832,03	4.011,56
VIA	PRIVATA URBANA				
S000584	VIA CASSI AULO GELIO	118.452,56	3.553,58	104.412,12	14.040,44
VIA	COMUNALE URBANA				
S000585	VIA PIETRO ZORUTTI	53.182,78	1.595,48	46.878,92	6.303,86
VIA	COMUNALE URBANA				
S000586	STRADA DA VIA REGANAZZO A VIA MARANGO	351.731,59	10.551,95	310.040,08	41.691,51
STRADA	VICINALE USO PRIV. EXTRA.				
S000587	VIA MARANGO	334.084,58	10.022,54	294.484,81	39.599,77
VIA	COMUNALE EXTRAURBANA				
S000588	VIA ERIDANIA	105.156,87	3.154,71	92.692,39	12.464,48
VIA	COMUNALE EXTRAURBANA				
S000589	VIA GRAZIA DELEDDA	223.609,43	6.708,28	197.104,53	26.504,90
VIA	PRIVATA EXTRAURBANA				
S000590	VIA SAN FILIPPO	32.370,71	971,12	28.691,74	3.678,97
VIA	PRIVATA URBANA				
S000591	VIA SAN MARCO	62.852,38	1.885,57	55.402,35	7.450,03
VIA	COMUNALE URBANA				
S000592	VIA SALVATORE QUASIMODO	50.765,38	1.522,96	44.748,05	6.017,33

1.2.2.01.01.001 - Infrastrutture demaniali - Dem.					
VIA	COMUNALE URBANA				
S000593	VIA GIOSUÈ CARDUCCI	65.995,00	1.979,85	58.172,47	7.822,53
VIA	PRIVATA EXTRAURBANA				
S000594	VIA BREGADINA - DERIVAZIONE	362.609,89	10.878,30	319.628,95	42.980,94
VIA	ALTRE-ACCORDO CON DEM EXT				
S000595	VIA FALCOMER STEFANO	257.694,76	7.730,84	227.149,65	30.545,11
VIA	COMUNALE EXTRAURBANA				
S000596	VIA CONCILIAZIONE	473.194,86	14.195,85	417.295,41	55.899,45
VIA	COMUNALE EXTRAURBANA				
S000597	VIA CAVALIERI DI VITTORIO VENETO	120.869,96	3.626,10	106.542,98	14.326,98
VIA	COMUNALE URBANA				
S000598	VIA CARTINI ALBINO	83.400,27	2.502,01	73.514,65	9.885,62
VIA	COMUNALE URBANA				
S000599	VIA M. CECCO	28.525,31	855,76	25.144,14	3.381,17
VIA	COMUNALE URBANA				
S000600	VIA MONSIGNOR GIUSEPPE MARTIN	81.466,36	2.443,99	71.809,98	9.656,38
VIA	COMUNALE URBANA				
S000601	PIAZZA DELLA CHIESA	31.426,19	942,79	27.701,17	3.725,02
PIAZZA	COMUNALE URBANA				
S000602	VIA CONCILIAZIONE - DERIVAZIONE	18.130,49	543,91	15.981,45	2.149,04
VIA	PRIVATA URBANA				
S000603	VIA VITTORIO EMANUELE VIZZON	84.608,97	2.538,27	74.580,08	10.028,89
VIA	COMUNALE URBANA				
S000604	VIA ANGELA BARBARIGO	55.600,18	1.668,01	49.009,76	6.590,42
VIA	COMUNALE URBANA				
S000605	VIA SANTE DEL SAL	118.452,56	3.553,58	104.412,12	14.040,44
VIA	COMUNALE URBANA				
S000606	VIA GIOACHINO COLLE	58.017,58	1.740,53	51.140,63	6.876,95
VIA	COMUNALE URBANA				
S000607	VICOLO DELLA VIGNA	25.382,69	761,48	22.374,03	3.008,66
VICOLO	COMUNALE URBANA				
S000608	VIA DONATELLO	50.765,38	1.522,96	44.748,05	6.017,33
VIA	COMUNALE URBANA				
S000609	VIA SANDRO BOTTICELLI	51.490,60	1.544,72	45.387,30	6.103,30
VIA	COMUNALE URBANA				
S000610	VIA SANDRO BOTTICELLI - DERIVAZIONE	13.537,44	406,12	11.932,82	1.604,62
VIA	PRIVATA URBANA				
S000611	VIA RAFFAELLO SANZIO	53.182,78	1.595,48	46.878,92	6.303,86
VIA	COMUNALE URBANA				
S000612	VIA TINTORETTO	65.269,78	1.958,09	57.533,22	7.736,56
VIA	COMUNALE URBANA				
S000613	STRADA DA VIA FORGIARINI A VIA SAN NICOLÒ	22.481,81	674,45	19.817,00	2.664,81
STRADA	PRIVATA URBANA				
S000614	VIA SAN NICOLÒ	90.652,47	2.719,57	79.907,25	10.745,22
VIA	COMUNALE URBANA				
S000615	VIA GIACOMO MATTEOTTI - DERIVAZIONE	60.434,98	1.813,05	53.271,49	7.163,49

1.2.2.01.01.001 - Infrastrutture demaniali - Dem.						
VIA	PRIVATA URBANA					
S000616	VIA ALCIDE DE GASPERI	109.991,67	3.299,75	96.954,12	13.037,55	
VIA	COMUNALE URBANA					
S000617	VIA GAGLIARDI	70.104,58	2.103,14	61.794,93	8.309,65	
VIA	PRIVATA USO PUBBLICO URB.					
S000618	VIA MALAMOCCO	508.729,93	15.261,90	452.280,91	56.449,02	
VIA	CONS. BONIFICA EXTRAURB.					
S000619	VIA MALAMOCCO - DERIVAZIONE	21.756,59	652,70	19.177,73	2.578,86	
VIA	COMUNALE EXTRAURBANA					
S000620	VIA GIOTTO	22.965,29	688,96	20.243,16	2.722,13	
VIA	PRIVATA USO PUBBLICO URB.					
S000621	VIA MALAMOCCO - DERIVAZIONE - 2	33.843,59	1.015,31	29.832,03	4.011,56	
VIA	PRIVATA EXTRAURBANA					
S000622	VIA MARINELLA	261.353,59	7.840,61	234.465,41	26.888,18	
VIA	COMUNALE EXTRAURBANA					
S000623	VIA CASE NUOVE	70.429,21	2.112,88	62.142,53	8.286,68	
VIA	VICINALE USO PUB. EXTRAURB					
S000624	VIA ANDREA PALLADIO	95.487,27	2.864,62	84.168,95	11.318,32	
VIA	PRIVATA USO PUBBLICO URB.					
S000625	VIA PRATI NUOVI	404.914,38	12.147,43	356.919,01	47.995,37	
VIA	COMUNALE EXTRAURBANA					
S000626	VIA TERZO BACINO	241.739,93	7.252,20	213.085,97	28.653,96	
VIA	PRIVATA EXTRAURBANA					
S000627	VIA VALPELINA	432.472,73	12.974,18	381.210,81	51.261,92	
VIA	COMUNALE EXTRAURBANA					
S000628	VIA DEI BRACCIANTI	826.750,55	24.802,52	728.754,02	97.996,53	
VIA	COMUNALE EXTRAURBANA					
S000629	STRADA DA VIA MARINELLA A VIA AUGUSTO CESARE	101.530,77	3.045,92	89.496,12	12.034,65	
STRADA	PRIVATA URBANA					
S000630	VIA AUGUSTO CESARE	51.974,08	1.559,22	45.813,48	6.160,60	
VIA	PRIVATA USO PUBBLICO URB.					
S000631	VIA BRIGOLO BASSO	178.887,55	5.366,63	157.683,62	21.203,93	
VIA	PRIVATA URBANA					
S000632	VIA IV BACINO	393.310,86	11.799,33	346.690,87	46.619,99	
VIA	VICINALE USO PRIV. EXTRA.					
S000633	VIA IV BACINO - DERIVAZIONE	1.011.681,59	30.350,45	891.764,79	119.916,80	
VIA	CONS. BONIFICA EXTRAURB.					
S000634	VIA LITORANEA	350.522,89	10.515,69	308.974,65	41.548,24	
VIA	PRIVATA EXTRAURBANA					
S000635	PIAZZA PIO X	12.087,00	362,61	10.654,30	1.432,70	
PIAZZA	COMUNALE URBANA					
S000636	VIA ROSSINI GIOACCHINO	15.471,36	464,14	13.637,51	1.833,85	
VIA	PRIVATA URBANA					
S000637	PIAZZA ZANCANARO	219.983,33	6.599,50	193.908,23	26.075,10	
PIAZZA	COMUNALE URBANA					
S000638	VIA DEL FARO	549.233,11	16.476,99	484.131,33	65.101,78	

1.2.2.01.01.001 - Infrastrutture demaniali - Dem.					
VIA	PRIV. USO PUBBLICO EXTRA.				
S000639	STRADA PASSOTTO	299.032,29	8.970,97	263.587,35	35.444,94
STRADA	ALTRE-PRIV SERVITU				
S000640	VIA DEL MARE	610.792,43	18.323,77	547.696,18	63.096,25
VIA	PRIVATA EXTRAURBANA				
S000641	STRADA COMUNALE CIMITERO BIBIONE	38.678,39	1.160,35	34.093,76	4.584,63
STRADA	COMUNALE EXTRAURBANA				
S000642	VIA PROCIONE	100.322,07	3.009,66	88.430,68	11.891,39
VIA	COMUNALE URBANA				
S000644	CORSO DEL SOLE	486.994,82	14.609,84	433.750,03	53.244,79
CORSO	COMUNALE URBANA				
S000645	VIA PINEDA	289.132,40	8.673,97	254.937,11	34.195,29
VIA	COMUNALE EXTRAURBANA				
S000646	VIA BASELEGHE	134.365,52	4.030,97	119.633,67	14.731,85
VIA	COMUNALE EXTRAURBANA				
S000647	VIA MAIA	235.122,95	7.053,69	209.396,50	25.726,45
VIA	COMUNALE URBANA				
S000648	VIA VALLESINA	169.217,95	5.076,54	149.160,18	20.057,77
VIA	PRIVATA URBANA				
S000649	VIA DELLE BARENE	55.600,18	1.668,01	49.009,76	6.590,42
VIA	COMUNALE URBANA				
S000650	VIA ANDROMEDA	427.879,67	12.836,39	377.162,17	50.717,50
VIA	COMUNALE URBANA				
S000651	VIA VALGRANDE	103.461,45	3.103,84	92.117,93	11.343,52
VIA	COMUNALE URBANA				
S000652	VIA EGERIA	321.212,09	9.636,36	283.753,44	37.458,65
VIA	COMUNALE URBANA				
S000653	VIA MIRA	270.748,72	8.122,46	238.656,29	32.092,43
VIA	COMUNALE URBANA				
S000654	VIA ATENA	82.191,57	2.465,75	72.449,22	9.742,35
VIA	COMUNALE URBANA				
S000655	VIA AURIGA	253.826,92	7.614,81	223.740,26	30.086,66
VIA	COMUNALE URBANA				
S000656	VIA TAIGETE	99.113,37	2.973,40	87.365,25	11.748,12
VIA	COMUNALE URBANA				
S000657	VIA CASSIOPEA	77.356,78	2.320,70	68.187,52	9.169,26
VIA	COMUNALE URBANA				
S000658	VIA POLLUCE	74.939,38	2.248,18	66.056,66	8.882,72
VIA	COMUNALE URBANA				
S000659	VIA ANTARES	103.948,17	3.118,45	91.626,96	12.321,21
VIA	COMUNALE URBANA				
S000660	VIA LIRA	135.072,35	4.052,17	119.677,25	15.395,10
VIA	COMUNALE URBANA				
S000661	VIA CAPRICORNO OVEST	84.650,28	2.539,51	75.369,22	9.281,06
VIA	COMUNALE URBANA				
S000662	VIA CAPRICORNO EST	78.738,20	2.362,15	70.105,34	8.632,86

1.2.2.01.01.01.001 - Infrastrutture demaniali - Dem.					
VIA	COMUNALE URBANA				
S000663 VIA PERSEO		165.591,85	4.967,76	145.963,88	19.627,97
VIA	COMUNALE URBANA				
S000664 VIA DEGLI ORTI		53.182,78	1.595,48	46.878,92	6.303,86
VIA	PRIVATA USO PUBBLICO URB.				
S000665 VIA ALFA		123.287,36	3.698,62	108.673,85	14.613,51
VIA	COMUNALE URBANA				
S000666 VIA CORONA DEL SUD		82.191,57	2.465,75	72.449,22	9.742,35
VIA	COMUNALE URBANA				
S000667 VIA ERIDANO		30.217,49	906,52	26.635,76	3.581,73
VIA	COMUNALE URBANA				
S000668 VIA ARGO		144.019,90	4.320,60	128.783,39	15.236,51
VIA	COMUNALE URBANA				
S000669 VIA DELLA VEGA		137.052,83	4.111,58	122.026,36	15.026,47
VIA	COMUNALE URBANA				
S000670 VIA ORSA MAGGIORE		157.737,15	4.732,11	140.337,02	17.400,13
VIA	CONSORZIO BONIFICA URBANA				
S000671 VIA MARTE		56.808,88	1.704,27	50.075,19	6.733,69
VIA	COMUNALE URBANA				
S000672 VIA TERRA		128.464,95	3.853,95	115.194,22	13.270,73
VIA	COMUNALE URBANA				
S000673 VIA VENERE		111.922,35	3.357,67	98.910,46	13.011,89
VIA	COMUNALE URBANA				
S000674 VIA ARIETE		158.551,32	4.756,54	141.167,74	17.383,58
VIA	COMUNALE URBANA				
S000675 VIA DELLA BILANCIA		145.043,96	4.351,32	127.851,59	17.192,37
VIA	COMUNALE URBANA				
S000676 VIA BRENTA		186.768,10	5.603,04	166.290,84	20.477,26
VIA	CONSORZIO BONIFICA URBANA				
S000677 VIA DELLE COLONIE		380.428,53	11.412,86	339.632,87	40.795,66
VIA	COMUNALE URBANA				
S000678 VIA CROCE DEL SUD		139.000,46	4.170,01	122.524,44	16.476,02
VIA	COMUNALE URBANA				
S000679 CORSO EUROPA		135.072,35	4.052,17	119.677,25	15.395,10
CORSO	COMUNALE URBANA				
S000680 VIA DEL SAGITTARIO		292.916,84	8.787,51	260.801,41	32.115,43
VIA	COMUNALE URBANA				
S000681 VIALE ITALIA		66.176,47	1.985,29	58.947,75	7.228,72
VIALE	COMUNALE URBANA				
S000682 VIA SERENISSIMA		154.290,14	4.628,70	138.402,73	15.887,41
VIA	COMUNALE URBANA				
S000683 VIA DELLA LAGUNA		213.143,96	6.394,32	189.628,23	23.515,73
VIA	STRADE NON ACQ. PAT COM				
S000684 VIALE DEI GINEPRI		330.373,15	9.911,19	293.923,78	36.449,37
VIALE	COMUNALE URBANA				
S000685 VIA DEI GERANI		68.895,88	2.066,88	60.729,50	8.166,38

1.2.2.01.01.001 - Infrastrutture demaniali - Dem.					
VIA	STRADE NON ACQ. PAT COM				
S000686	VIA PASSEGGIATA DEI PINI	77.300,17	2.319,01	70.058,75	7.241,42
VIA	STRADE NON ACQ. PAT COM				
S000687	VIA DEGLI ASFODELI	60.434,98	1.813,05	53.271,49	7.163,49
VIA	STRADE NON ACQ. PAT COM				
S000688	VIALE DELLE MIMOSE	64.495,45	1.934,86	57.424,17	7.071,28
VIALE	STRADE NON ACQ. PAT COM				
S000689	VIA DEI LAURI	108.782,97	3.263,49	95.888,69	12.894,28
VIA	STRADE NON ACQ. PAT COM				
S000690	VIA DELLE ORTENSIE	48.347,99	1.450,44	42.617,20	5.730,79
VIA	STRADE NON ACQ. PAT COM				
S000691	VIA DELLE ZANZE	33.843,59	1.015,31	29.832,03	4.011,56
VIA	STRADE NON ACQ. PAT COM				
S000692	VIA PUCCINI GIACOMO	236.715,24	7.101,46	211.315,28	25.399,96
VIA	COMUNALE URBANA				
S000693	VIA MASCAGNI PIETRO	61.643,68	1.849,31	54.336,92	7.306,76
VIA	ALTRE-STRADE PRIV USO PUB				
S000694	VIA VIVALDI ANTONIO	84.306,97	2.529,21	74.929,20	9.377,77
VIA	COMUNALE URBANA				
S000695	VIA VENETO	149.259,40	4.477,78	134.401,76	14.857,64
VIA	COMUNALE URBANA				
S000696	VIA DALMAZIA	109.236,28	3.277,09	97.184,47	12.051,81
VIA	COMUNALE URBANA				
S000697	VIA PARCO DEI PINI	86.879,18	2.606,38	77.852,27	9.026,91
VIA	COMUNALE URBANA				
S000698	PISTA CICLOPEDONALE BIBIONE - LIDO DEL SOLE	440.808,84	13.224,27	391.228,08	49.580,76
PISTA	PISTA CICLOPEDONALE URB.				
S000699	VIA GRAMSCI ANTONIO	24.173,99	725,22	21.308,59	2.865,40
VIA	PRIVATA URBANA				
S000700	VIA TURATI FILIPPO	77.356,78	2.320,70	68.187,52	9.169,26
VIA	PRIVATA URBANA				
S000701	VIA DON MINZONI	62.852,38	1.885,57	55.402,35	7.450,03
VIA	PRIVATA URBANA				
S000702	VIA ALLENDE SALVADOR	19.339,19	580,18	17.046,87	2.292,32
VIA	PRIVATA URBANA				
S000703	VIA LIGNANO	29.008,79	870,26	25.570,32	3.438,47
VIA	COMUNALE URBANA				
S000704	VIA MALIGNANI ARTURO	164.383,15	4.931,49	144.898,47	19.484,68
VIA	COMUNALE URBANA				
S000705	VIA F.LLI KENNEDY	123.287,36	3.698,62	108.673,85	14.613,51
VIA	COMUNALE EXTRAURBANA				
S000706	VIA F.LLI KENNEDY - DERIVAZIONE	20.547,89	616,44	18.112,30	2.435,59
VIA	PRIVATA EXTRAURBANA				
S000707	VIA LEMENE	114.826,46	3.444,79	101.215,84	13.610,62
VIA	COMUNALE URBANA				
S000708	VIA CANAL DEI LOVI	41.095,79	1.232,87	36.224,63	4.871,16

1.2.2.01.01.001 - Infrastrutture demaniali - Dem.					
VIA	PRIVATA USO PUBBLICO URB.				
S000709 VIA COPPA		16.921,79	507,65	14.916,02	2.005,77
VIA	COMUNALE URBANA				
S000710 VIA IDRA		26.591,39	797,74	23.439,46	3.151,93
VIA	PRIVATA URBANA				
S000711 VIA OTTANTE		32.634,89	979,05	28.766,60	3.868,29
VIA	PRIVATA URBANA				
S000712 PIAZZALE ZENITH		176.470,15	5.294,10	155.552,77	20.917,38
PIAZZALE	ALTRE-STRADE PRIV USO PUB				
S000713 VIA DEGLI ONTANI		115.897,03	3.476,91	103.110,35	12.786,68
VIA	ALTRE-STRADE PRIV USO PUB				
S000714 VIA MEUCCI ANTONIO		4.834,80	145,04	4.261,73	573,07
VIA	COMUNALE EXTRAURBANA				
S000715 VIA PASSEGGIATA AL MARE		24.173,99	725,22	21.308,59	2.865,40
VIA	ALTRE-STRADE PRIV USO PUB				
S000716 PIAZZETTA DOMENICO RUPOLO		24.173,99	725,22	21.308,59	2.865,40
PIAZZETTA	PRIVATA URBANA				
S000717 LARGO HAHNEMANN S.F.		24.173,99	725,22	21.308,59	2.865,40
LARGO	COMUNALE URBANA				
S000718 VIA BOSCO CANORO		75.336,16	2.260,08	68.552,07	6.784,09
VIA	PRIVATA URBANA				
S000719 VICOLO DELLE IPOMEE		12.087,00	362,61	10.654,30	1.432,70
VICOLO	STRADE NON ACQ. PAT COM				
S000720 VIA PAVONE		16.921,79	507,65	14.916,02	2.005,77
VIA	PRIVATA URBANA				
S000721 VIA TOTI ENRICO		166.800,55	5.004,02	147.029,31	19.771,24
VIA	COMUNALE URBANA				
S000722 VIA MORSANO		142.626,56	4.278,80	125.720,72	16.905,84
VIA	COMUNALE EXTRAURBANA				
S000723 VIA VILLANOVA		133.682,18	4.010,47	117.836,53	15.845,65
VIA	COMUNALE URBANA				
S000724 VIA MONTEGRAPPA		21.273,11	638,19	18.751,57	2.521,54
VIA	COMUNALE URBANA				
S000725 VIA FABIO FILZI		46.655,81	1.399,67	41.125,61	5.530,20
VIA	COMUNALE URBANA				
S000726 VIA SANTA LUCIA		31.426,19	942,79	27.701,17	3.725,02
VIA	COMUNALE URBANA				
S000727 VIA MOLINO		258.661,72	7.759,85	228.001,99	30.659,73
VIA	COMUNALE EXTRAURBANA				
S000728 VIA ALESSANDRO VOLTA		43.513,19	1.305,40	38.355,47	5.157,72
VIA	COMUNALE URBANA				
S000729 VIA CAPORETTO		19.339,19	580,18	17.046,87	2.292,32
VIA	COMUNALE URBANA				
S000730 VIA ISONZO		24.173,99	725,22	21.308,59	2.865,40
VIA	COMUNALE URBANA				
S000731 VIA PORDENONE		103.948,17	3.118,45	91.626,96	12.321,21

1.2.2.01.01.001 - Infrastrutture demaniali - Dem.					
VIA	COMUNALE EXTRAURBANA				
S000732 ALTRE - STRADE SERVIZIO AUTOSTRADE		203.061,54	6.091,85	178.992,21	24.069,33
ALTRE	ALTRE - STRADE SERVIZIO A				
S000733 VIA FORNACE VECCHIA		124.496,06	3.734,88	109.739,28	14.756,78
VIA	CONS. BONIFICA EXTRAURB.				
S000734 VIA SAN MAURETTO		55.600,18	1.668,01	49.009,76	6.590,42
VIA	COMUNALE URBANA				
S000735 VIA ADIGE		130.056,08	3.901,68	114.640,26	15.415,82
VIA	COMUNALE EXTRAURBANA				
S000736 VIA AMPEZZO		57.534,10	1.726,02	50.714,47	6.819,63
VIA	COMUNALE EXTRAURBANA				
S000737 VIA GUARDIA VECCHIA		205.478,94	6.164,37	181.123,08	24.355,86
VIA	VICINALE EXTRAURBANA				
S000738 VIA CARNIA		67.687,18	2.030,62	59.664,06	8.023,12
VIA	VICINALE EXTRAURBANA				
S000739 VIA GUGLIELMO COLUSSO		65.269,78	1.958,09	57.533,22	7.736,56
VIA	COMUNALE EXTRAURBANA				
S000740 VIA GIOVANNI BATTISTA CLAUDIO		116.035,16	3.481,05	102.281,27	13.753,89
VIA	COMUNALE URBANA				
S000741 VICOLO GIOVANNI BATTISTA CLAUDIO		16.921,79	507,65	14.916,02	2.005,77
VICOLO	COMUNALE URBANA				
S000742 VIA VENZONA		149.878,75	4.496,36	132.113,30	17.765,45
VIA	CONS. BONIFICA EXTRAURB.				
S000743 VIA FRIULI		27.800,09	834,00	24.504,89	3.295,20
VIA	COMUNALE URBANA				
S000744 VICOLO ONGARIA		47.139,29	1.414,18	41.551,77	5.587,52
VICOLO	COMUNALE URBANA				
S000745 VIA ONGARIA		103.948,17	3.118,45	91.626,96	12.321,21
VIA	COMUNALE URBANA				
S000746 VIA MONTALBANO		245.632,65	7.368,98	216.524,89	29.107,76
VIA	CONS. BONIFICA EXTRAURB.				
S000747 VIA CADUTI		149.153,53	4.474,61	131.474,03	17.679,50
VIA	COMUNALE URBANA				
S000748 VIA TAGLIAMENTO		29.492,27	884,77	25.996,48	3.495,79
VIA	COMUNALE URBANA				
S000749 VICOLO TAGLIAMENTO		24.173,99	725,22	21.308,59	2.865,40
VICOLO	COMUNALE URBANA				
S000750 VIA MADONNETTA		91.861,17	2.755,84	80.972,66	10.888,51
VIA	COMUNALE URBANA				
S000751 VIA DEGLI EMIGRANTI		50.765,38	1.522,96	44.748,05	6.017,33
VIA	COMUNALE URBANA				
S000752 VIA DON GIACINTO ANTONIO		58.017,58	1.740,53	51.140,63	6.876,95
VIA	COMUNALE URBANA				
S000753 VIA NAZIONALE		153.504,85	4.605,15	135.309,58	18.195,27
VIA	COMUNALE URBANA				
S000754 VIA CORTILI ONGARO		28.041,83	841,25	24.717,98	3.323,85

1.2.2.01.01.001 - Infrastrutture demaniali - Dem.					
VIA	COMUNALE URBANA				
S000755 VIA MUTTARONE		308.218,41	9.246,55	271.684,62	36.533,79
VIA	CONS. BONIFICA EXTRAURB.				
S000756 VIA 25 APRILE		62.852,38	1.885,57	55.402,35	7.450,03
VIA	COMUNALE URBANA				
S000757 VIA SANTA SABATA		169.217,95	5.076,54	149.160,18	20.057,77
VIA	COMUNALE URBANA				
S000758 VIA SANT'URBANO		137.791,76	4.133,75	121.459,01	16.332,75
VIA	VICINALE URBANA				
S000759 VIA REDIPUGLIA		106.365,57	3.190,97	93.757,82	12.607,75
VIA	COMUNALE URBANA				
S000760 VIA MACELLO		84.608,97	2.538,27	74.580,08	10.028,89
VIA	COMUNALE EXTRAURBANA				
S000761 VIA AGNOLINA		159.548,35	4.786,45	140.636,74	18.911,61
VIA	COMUNALE URBANA				
S000762 VIA VITTORIO VENETO		26.591,39	797,74	23.439,46	3.151,93
VIA	COMUNALE URBANA				
S000763 VIA DON GIOVANNI BOSCO		53.182,78	1.595,48	46.878,92	6.303,86
VIA	COMUNALE URBANA				
S000764 VIA LUIGI NOVELLO		19.339,19	580,18	17.046,87	2.292,32
VIA	COMUNALE URBANA				
S000765 VIA G. ELTI		30.217,49	906,52	26.635,76	3.581,73
VIA	COMUNALE URBANA				
S000766 VIA COVASSINE		35.777,51	1.073,33	31.536,72	4.240,79
VIA	COMUNALE URBANA				
S000767 VIA DEGLI ARTEFICI		36.260,99	1.087,83	31.962,90	4.298,09
VIA	COMUNALE URBANA				
S000768 PIAZZA GUGLIELMO MARCONI		7.252,20	217,57	6.392,57	859,63
PIAZZA	COMUNALE URBANA				
S000769 VIA ATTILIO PADOVAN		30.217,49	906,52	26.635,76	3.581,73
VIA	COMUNALE URBANA				
S000770 VIA MARIA BAZZANA		120.869,96	3.626,10	106.542,98	14.326,98
VIA	COMUNALE URBANA				
S000771 VIA ALDO MORO		65.269,78	1.958,09	57.533,22	7.736,56
VIA	COMUNALE EXTRAURBANA				
S000772 VIA BASSA		147.461,35	4.423,84	129.982,44	17.478,91
VIA	COMUNALE URBANA				
S000773 VIA EDMONDO DE AMICIS		126.189,59	3.785,69	114.271,23	11.918,36
VIA	COMUNALE URBANA				
S000774 VIA AURELIO CANDOTTI		44.721,89	1.341,66	39.420,90	5.300,99
VIA	COMUNALE URBANA				
S000775 VIA CANAL		177.661,67	5.329,85	160.881,88	16.779,79
VIA	COMUNALE URBANA				
S000776 VIA FANOTTO		44.830,51	1.344,92	40.596,35	4.234,16
VIA	COMUNALE URBANA				
S000777 CORSO DEL POPOLO		228.121,93	6.843,66	202.007,26	26.114,67

1.2.2.01.01.001 - Infrastrutture demaniali - Dem.					
CORSO	COMUNALE URBANA				
S000778 VIA MARTIRI DELLA LIBERTÀ		74.939,38	2.248,18	66.056,66	8.882,72
VIA	COMUNALE URBANA				
S000779 VIA GIOVANNI PASCOLI		68.895,88	2.066,88	60.729,50	8.166,38
VIA	COMUNALE URBANA				
S000780 VIA DELLA PACE		100.827,55	3.024,83	91.800,80	9.026,75
VIA	COMUNALE URBANA				
S000781 VIA DANTE ALIGHIERI		111.200,37	3.336,01	98.019,55	13.180,82
VIA	COMUNALE URBANA				
S000782 VIA DEL TIGLIO		26.591,39	797,74	23.439,46	3.151,93
VIA	COMUNALE URBANA				
S000783 VIA ALESSANDRO MANZONI		17.932,21	537,97	16.238,54	1.693,67
VIA	COMUNALE URBANA				
S000784 VIA CESARE BATTISTI		25.624,43	768,73	22.587,12	3.037,31
VIA	COMUNALE URBANA				
S000785 VIA TRIESTE		38.188,95	1.145,67	34.582,08	3.606,87
VIA	COMUNALE URBANA				
S000786 VIA VENEZIA		58.017,58	1.740,53	51.140,63	6.876,95
VIA	COMUNALE URBANA				
S000787 VIA LUIGI EINAUDI		83.019,47	2.490,58	75.178,45	7.841,02
VIA	COMUNALE URBANA				
S000788 VIA GIUSEPPE GARIBALDI		35.052,29	1.051,57	30.897,46	4.154,83
VIA	COMUNALE URBANA				
S000789 VIA TERESIO OLIVELLI		30.217,49	906,52	26.635,76	3.581,73
VIA	COMUNALE URBANA				
S000790 VIA RICOSTRUZIONE		60.434,98	1.813,05	53.271,49	7.163,49
VIA	COMUNALE URBANA				
S000791 VIA GIUSEPPE MAZZINI		35.052,29	1.051,57	30.897,46	4.154,83
VIA	COMUNALE URBANA				
S000792 PIAZZA DELLA LIBERTÀ		15.713,10	471,39	13.850,60	1.862,50
PIAZZA	COMUNALE URBANA				
S000793 VIA CURIEL EUGENIO		49.811,68	1.494,35	45.107,07	4.704,61
VIA	COMUNALE URBANA				
S000794 VIA FERRUCCIO SOLIMAN		67.687,18	2.030,62	59.664,06	8.023,12
VIA	COMUNALE URBANA				
S000795 VIA REGANAZZO		73.730,68	2.211,92	64.991,22	8.739,46
VIA	COMUNALE EXTRAURBANA				
S000796 VIA RODOLFO MORANDI		29.008,79	870,26	25.570,32	3.438,47
VIA	COMUNALE URBANA				
S000797 VIA MUSILI		224.818,13	6.744,54	198.169,96	26.648,17
VIA	CONS. BONIFICA EXTRAURB.				
S000798 VIA PRADIS		295.709,13	8.871,27	263.002,02	32.707,11
VIA	CONS. BONIFICA EXTRAURB.				
S000799 VIA ARMENTAREZZA		247.783,42	7.433,50	218.413,12	29.370,30
VIA	CONS. BONIFICA EXTRAURB.				
S000800 VIA IV NOVEMBRE		39.887,09	1.196,61	35.159,19	4.727,90

1.2.2.01.01.01.001 - Infrastrutture demaniali - Dem.					
VIA	COMUNALE URBANA				
S000801 VIA VINCENZO BELLINI		139.929,30	4.197,88	125.588,13	14.341,17
VIA	COMUNALE URBANA				
S000802 VIA MANUZZA		604.349,81	18.130,49	532.714,93	71.634,88
VIA	COMUNALE URBANA				
S000803 VIA GIOVANNI FORGIARINI		161.240,53	4.837,22	142.128,33	19.112,20
VIA	COMUNALE URBANA				
S000804 VIA CANALETTO		349.314,19	10.479,43	307.909,22	41.404,97
VIA	COMUNALE URBANA				
S000805 VIA GIACOMO MATTEOTTI		145.043,96	4.351,32	127.851,59	17.192,37
VIA	COMUNALE URBANA				
S000806 VIA PRADIS CONSORZIALE		643.028,20	19.290,85	566.808,68	76.219,52
VIA	CONS. BONIFICA EXTRAURB.				
S000807 VIA FOSSADELLO		232.391,86	6.971,76	205.048,71	27.343,15
VIA	COMUNALE EXTRAURBANA				
S000808 VIA BRIGOLO ALTO		121.836,92	3.655,11	107.395,32	14.441,60
VIA	VICINALE EXTRAURBANA				
S000809 STRADA VICINALE PRINCIPALE		296.131,41	8.883,94	261.030,32	35.101,09
STRADA	VICINALE USO PUB.EXTRAURB				
S000810 VIA LUSSIN PICCOLO		31.909,67	957,29	28.127,35	3.782,32
VIA	COMUNALE EXTRAURBANA				
S000811 VIA ISOLA D'ISTRIA		96.695,97	2.900,88	85.234,39	11.461,58
VIA	COMUNALE EXTRAURBANA				
S000812 VIA PARENZO		274.465,22	8.233,96	242.503,53	31.961,69
VIA	COMUNALE EXTRAURBANA				
S000813 VIA PIRANO		304.108,83	9.123,26	268.062,17	36.046,66
VIA	COMUNALE EXTRAURBANA				
S000814 VIA POLA		270.748,72	8.122,46	238.656,29	32.092,43
VIA	COMUNALE EXTRAURBANA				
S000815 VIA CAPODISTRIA		499.839,75	14.995,19	445.037,29	54.802,46
VIA	COMUNALE EXTRAURBANA				
S000816 VIA CITTANOVA		39.887,09	1.196,61	35.159,19	4.727,90
VIA	COMUNALE EXTRAURBANA				
S000817 VIA FIUME		47.622,77	1.428,68	41.977,95	5.644,82
VIA	COMUNALE EXTRAURBANA				
S000818 VIA FENICE		148.670,05	4.460,10	131.047,87	17.622,18
VIA	COMUNALE URBANA				
S000819 VIA CASTORE		74.939,38	2.248,18	66.056,66	8.882,72
VIA	COMUNALE URBANA				
S000820 VIA ELETTRA		42.304,49	1.269,13	37.290,06	5.014,43
VIA	COMUNALE URBANA				
S000821 VIA ALCIONE		39.887,09	1.196,61	35.159,19	4.727,90
VIA	COMUNALE URBANA				
S000822 VIA DEI PIANETI		123.616,29	3.708,49	110.062,99	13.553,30
VIA	COMUNALE URBANA				
S000823 VIA DEL CIGNO		128.990,90	3.869,73	114.848,33	14.142,57

1.2.2.01.01.001 - Infrastrutture demaniali - Dem.					
VIA	COMUNALE URBANA				
S000824 VIA REGOLO		169.217,95	5.076,54	149.160,18	20.057,77
VIA	COMUNALE URBANA				
S000825 VIA DELFINO		168.009,25	5.040,28	148.094,75	19.914,50
VIA	COMUNALE URBANA				
S000826 VIA DELLE COMETE		137.052,83	4.111,58	122.026,36	15.026,47
VIA	COMUNALE URBANA				
S000827 VIA AQUILA		113.617,77	3.408,53	100.150,42	13.467,35
VIA	COMUNALE URBANA				
S000828 VIA DELLE NEBULOSE		123.287,36	3.698,62	108.673,85	14.613,51
VIA	COMUNALE URBANA				
S000829 VIA PLUTONE		67.687,18	2.030,62	59.664,06	8.023,12
VIA	COMUNALE URBANA				
S000830 VIA NETTUNO		90.652,47	2.719,57	79.907,25	10.745,22
VIA	COMUNALE URBANA				
S000831 VIA STELLA SIRIO		128.122,16	3.843,66	112.935,57	15.186,59
VIA	COMUNALE URBANA				
S000832 VIA URANO		106.365,57	3.190,97	93.757,82	12.607,75
VIA	COMUNALE URBANA				
S000833 VIA SATURNO		106.365,57	3.190,97	93.757,82	12.607,75
VIA	COMUNALE URBANA				
S000834 VIA GIOVE		55.600,18	1.668,01	49.009,76	6.590,42
VIA	COMUNALE URBANA				
S000835 VIA STELLA POLARE		61.643,68	1.849,31	54.336,92	7.306,76
VIA	COMUNALE URBANA				
S000836 VIA ORIONE		58.017,58	1.740,53	51.140,63	6.876,95
VIA	COMUNALE URBANA				
S000837 PIAZZALE ORIONE		41.095,79	1.232,87	36.224,63	4.871,16
PIAZZALE	COMUNALE URBANA				
S000838 VIA ASTRALE		45.930,59	1.377,92	40.486,33	5.444,26
VIA	COMUNALE URBANA				
S000839 VIA ATLANTE		96.743,17	2.902,30	86.136,24	10.606,93
VIA	COMUNALE URBANA				
S000840 VIALE AURORA		323.134,66	9.694,04	293.403,91	29.730,75
VIALE	COMUNALE URBANA				
S000841 VIA CELLINA		84.374,92	2.531,25	74.430,82	9.944,10
VIA	COMUNALE URBANA				
S000842 VIA CORMOR		299.757,51	8.992,73	264.226,60	35.530,91
VIA	COMUNALE URBANA				
S000843 VIA DELLE COSTELLAZIONI		125.704,76	3.771,14	110.804,71	14.900,05
VIA	COMUNALE URBANA				
S000844 VIA DEGANO		72.521,98	2.175,66	63.925,79	8.596,19
VIA	COMUNALE URBANA				
S000845 VIA EOLO		45.930,59	1.377,92	40.486,33	5.444,26
VIA	COMUNALE URBANA				
S000846 VIA ERCOLE		45.930,59	1.377,92	40.486,33	5.444,26

1.2.2.01.01.001 - Infrastrutture demaniali - Dem.					
VIA	COMUNALE URBANA				
S000847 VIA DEL FIRMAMENTO		47.139,29	1.414,18	41.551,77	5.587,52
VIA	COMUNALE URBANA				
S000848 VIA DEL LEONE		145.043,96	4.351,32	127.851,59	17.192,37
VIA	COMUNALE URBANA				
S000849 VIA DEL LIBECCIO		45.930,59	1.377,92	40.486,33	5.444,26
VIA	COMUNALE URBANA				
S000850 VIA MEDUNA		142.626,56	4.278,80	125.720,72	16.905,84
VIA	COMUNALE URBANA				
S000851 VIA DELLE METEORE		41.095,79	1.232,87	36.224,63	4.871,16
VIA	COMUNALE URBANA				
S000852 VIA NATISONE		251.901,95	7.557,06	222.213,79	29.688,16
VIA	COMUNALE URBANA				
S000853 VIA DELLE NAZIONI		145.043,96	4.351,32	127.851,59	17.192,37
VIA	COMUNALE URBANA				
S000854 VIA NONCELLO		91.861,17	2.755,84	80.972,66	10.888,51
VIA	COMUNALE URBANA				
S000855 VIA ORSA MINORE		47.139,29	1.414,18	41.551,77	5.587,52
VIA	COMUNALE URBANA				
S000856 VIA PEGASO		140.209,16	4.206,27	123.589,88	16.619,28
VIA	COMUNALE URBANA				
S000857 VIA DEI PESCI		96.695,97	2.900,88	85.234,39	11.461,58
VIA	COMUNALE URBANA				
S000858 VIA PLEIONE		135.374,36	4.061,23	119.328,15	16.046,21
VIA	COMUNALE URBANA				
S000859 VIA DEI SATELLITI		36.260,99	1.087,83	31.962,90	4.298,09
VIA	COMUNALE URBANA				
S000860 VIA STELLA MATTUTINA		43.513,19	1.305,40	38.355,47	5.157,72
VIA	COMUNALE URBANA				
S000861 VIA TIMAVO		194.830,01	5.844,90	173.468,84	21.361,17
VIA	COMUNALE URBANA				
S000862 VIA TORRE		94.278,57	2.828,36	83.103,52	11.175,05
VIA	COMUNALE URBANA				
S000863 VIA DELLO ZODIACO		96.695,97	2.900,88	85.234,39	11.461,58
VIA	COMUNALE URBANA				
S000864 VIA DEL TORO		77.932,01	2.337,96	69.387,54	8.544,47
VIA	COMUNALE URBANA				
S000865 VIA UNITA' D'ITALIA		145.043,96	4.351,32	127.851,59	17.192,37
VIA	COMUNALE URBANA				
S000866 STRADA DA VIA CANAL DEI LOVI A VIA VALGRANDE		38.678,39	1.160,35	34.093,76	4.584,63
STRADA	PRIVATA URBANA				
S000867 PIAZZA MERCATO		162.577,22	4.877,32	145.040,32	17.536,90
PIAZZA	COMUNALE URBANA				
S000868 VIA DELLE ACACIE		58.017,58	1.740,53	51.140,63	6.876,95
VIA	STRADE NON ACQ. PAT COM				
S000869 VIALE DELLE AGAVI		58.017,58	1.740,53	51.140,63	6.876,95

1.2.2.01.01.001 - Infrastrutture demaniali - Dem.					
VIALE	STRADE NON ACQ. PAT COM				
S000870 VIA DEI CICLAMINI		21.756,59	652,70	19.177,73	2.578,86
VIA	STRADE NON ACQ. PAT COM				
S000871 VIALE DEI GELSOMINI		50.765,38	1.522,96	44.748,05	6.017,33
VIALE	STRADE NON ACQ. PAT COM				
S000872 VIA ROBINIE		24.173,99	725,22	21.308,59	2.865,40
VIA	STRADE NON ACQ. PAT COM				
S000873 VIA DELLE DUNE		27.800,09	834,00	24.504,89	3.295,20
VIA	STRADE NON ACQ. PAT COM				
S000874 VIA TULIPANI		24.173,99	725,22	21.308,59	2.865,40
VIA	STRADE NON ACQ. PAT COM				
S000875 VIALE DELLE ROSE		45.930,59	1.377,92	40.486,33	5.444,26
VIALE	STRADE NON ACQ. PAT COM				
S000876 VIA DEGLI OLMI		65.269,78	1.958,09	57.533,22	7.736,56
VIA	STRADE NON ACQ. PAT COM				
S000877 VIA FIORDALISI		63.943,19	1.918,30	56.888,47	7.054,72
VIA	STRADE NON ACQ. PAT COM				
S000878 VIA DELLE VIOLE		24.173,99	725,22	21.308,59	2.865,40
VIA	STRADE NON ACQ. PAT COM				
S000879 VIALE DELLE NINFEE		38.678,39	1.160,35	34.093,76	4.584,63
VIALE	STRADE NON ACQ. PAT COM				
S000880 VIA DEI LECCI		61.278,89	1.838,37	54.518,11	6.760,78
VIA	STRADE NON ACQ. PAT COM				
S000881 VIA DELLE GENZIANELLE		38.678,39	1.160,35	34.093,76	4.584,63
VIA	STRADE NON ACQ. PAT COM				
S000882 VIA DELLE FELCI		33.843,59	1.015,31	29.832,03	4.011,56
VIA	STRADE NON ACQ. PAT COM				
S000883 VIA ERICA		133.214,97	3.996,45	118.517,64	14.697,33
VIA	STRADE NON ACQ. PAT COM				
S000884 VIA DEI TIGLI		24.173,99	725,22	21.308,59	2.865,40
VIA	STRADE NON ACQ. PAT COM				
S000885 VIA BEGONIE		45.930,59	1.377,92	40.486,33	5.444,26
VIA	STRADE NON ACQ. PAT COM				
S000886 VIA BOUGANVILLE		55.600,18	1.668,01	49.009,76	6.590,42
VIA	STRADE NON ACQ. PAT COM				
S000887 VIA DEI LOTI		14.504,40	435,13	12.785,17	1.719,23
VIA	STRADE NON ACQ. PAT COM				
S000888 VICOLO DELLE BETULLE		33.843,59	1.015,31	29.832,03	4.011,56
VICOLO	STRADE NON ACQ. PAT COM				
S000889 VIA DEI GLICINI		16.921,79	507,65	14.916,02	2.005,77
VIA	STRADE NON ACQ. PAT COM				
S000890 VIA DEI PAMPINI		26.591,39	797,74	23.439,46	3.151,93
VIA	STRADE NON ACQ. PAT COM				
S000891 VIALE DELLE MARGHERITE		31.426,19	942,79	27.701,17	3.725,02
VIALE	STRADE NON ACQ. PAT COM				
S000892 VIA DEI GAROFANI		24.173,99	725,22	21.308,59	2.865,40

1.2.2.01.01.001 - Infrastrutture demaniali - Dem.					
VIA	STRADE NON ACQ. PAT COM				
S000893	VIA DELLE TUBEROSE	29.008,79	870,26	25.570,32	3.438,47
VIA	STRADE NON ACQ. PAT COM				
S000894	VIALE DEGLI OLEANDRI	50.765,38	1.522,96	44.748,05	6.017,33
VIALE	STRADE NON ACQ. PAT COM				
S000895	VIA SAMBUCO	62.852,38	1.885,57	55.402,35	7.450,03
VIA	STRADE NON ACQ. PAT COM				
S000896	VIA DELLE ORCHIDEE	41.095,79	1.232,87	36.224,63	4.871,16
VIA	STRADE NON ACQ. PAT COM				
S000897	VIA DELLE MAGNOLIE	31.426,19	942,79	27.701,17	3.725,02
VIA	STRADE NON ACQ. PAT COM				
S000898	VIA DEI SALICI	44.721,89	1.341,66	39.420,90	5.300,99
VIA	STRADE NON ACQ. PAT COM				
S000899	VIA DELLE AZALEE	41.095,79	1.232,87	36.224,63	4.871,16
VIA	STRADE NON ACQ. PAT COM				
S000900	VIA DELLE CAMELIE	42.304,49	1.269,13	37.290,06	5.014,43
VIA	STRADE NON ACQ. PAT COM				
S000901	VIA DELLE PRIMULE	43.513,19	1.305,40	38.355,47	5.157,72
VIA	STRADE NON ACQ. PAT COM				
S000902	VIA DEGLI AMARANTI	62.611,04	1.878,33	55.703,29	6.907,75
VIA	STRADE NON ACQ. PAT COM				
S000903	VIA DEI GEMELLI	64.061,08	1.921,83	56.467,79	7.593,29
VIA	COMUNALE URBANA				
S000904	VIA DEI NARCISI	19.339,19	580,18	17.046,87	2.292,32
VIA	STRADE NON ACQ. PAT COM				
S000905	VIALE DEI PIOPI	41.095,79	1.232,87	36.224,63	4.871,16
VIALE	STRADE NON ACQ. PAT COM				
S000906	VICOLO DEL CEDRO	14.504,40	435,13	12.785,17	1.719,23
VICOLO	STRADE NON ACQ. PAT COM				
S000907	VIALE DELLA LUNA	82.191,57	2.465,75	72.449,22	9.742,35
VIALE	COMUNALE URBANA				
S000908	VIA DELLE GALASSIE	51.974,08	1.559,22	45.813,48	6.160,60
VIA	COMUNALE URBANA				
S000909	VIALE DELLE MAMMOLE	16.921,79	507,65	14.916,02	2.005,77
VIALE	STRADE NON ACQ. PAT COM				
S000910	VIA ALEMAGNA	120.869,96	3.626,10	106.542,98	14.326,98
VIA	COMUNALE URBANA				
S000911	PIAZZALE ADRIATICO	42.609,35	1.278,28	38.354,84	4.254,51
PIAZZALE	ALTRE-STRADE PRIV USO PUB				
S000912	VIA MONTEVERDI CLAUDIO	35.052,29	1.051,57	30.897,46	4.154,83
VIA	COMUNALE URBANA				
S000913	VIA LEONCAVALLO RUGGERO	62.852,38	1.885,57	55.402,35	7.450,03
VIA	COMUNALE URBANA				
S000914	VIA SPONTINI G.	36.260,99	1.087,83	31.962,90	4.298,09
VIA	COMUNALE URBANA				
S000915	VIA MOZART WOLFGANG AMADEUS	87.026,37	2.610,79	76.710,95	10.315,42

1.2.2.01.01.001 - Infrastrutture demaniali - Dem.					
VIA	COMUNALE URBANA				
S000916 VIA CADORE		60.434,98	1.813,05	53.271,49	7.163,49
VIA	COMUNALE URBANA				
S000917 VIA BEVAZZANA		456.686,98	13.700,61	403.754,34	52.932,64
VIA	COMUNALE URBANA				
S000918 VIA LIVENZA		93.069,87	2.792,10	82.038,09	11.031,78
VIA	COMUNALE URBANA				
S000919 VIA MONTICANO		72.521,98	2.175,66	63.925,79	8.596,19
VIA	COMUNALE URBANA				
S000920 VIA REGHENA		84.608,97	2.538,27	74.580,08	10.028,89
VIA	COMUNALE URBANA				
S000921 VIA CENTAURO		79.774,18	2.393,23	70.318,37	9.455,81
VIA	COMUNALE URBANA				
S000922 PIAZZA FONTANA		24.173,99	725,22	21.308,59	2.865,40
PIAZZA	COMUNALE URBANA				
S000923 PIAZZA COPERNICO		26.591,39	797,74	23.439,46	3.151,93
PIAZZA	COMUNALE URBANA				
S000924 PIAZZALE KEPLERO GIOVANNI		24.173,99	725,22	21.308,59	2.865,40
PIAZZALE	COMUNALE URBANA				
S000925 VIALE MICHELANGELO		48.347,99	1.450,44	42.617,20	5.730,79
VIALE	COMUNALE URBANA				
S000926 VIA LEDRA		43.513,19	1.305,40	38.355,47	5.157,72
VIA	COMUNALE URBANA				
S000927 VIA IUDRIO		29.008,79	870,26	25.570,32	3.438,47
VIA	COMUNALE URBANA				
S000928 PIAZZALE PO		24.173,99	725,22	21.308,59	2.865,40
PIAZZALE	COMUNALE URBANA				
S000929 VIA RIGEL		82.191,57	2.465,75	72.449,22	9.742,35
VIA	COMUNALE URBANA				
S000930 VIA SILE		67.687,18	2.030,62	59.664,06	8.023,12
VIA	COMUNALE URBANA				
S000931 VIA STELLA		84.608,97	2.538,27	74.580,08	10.028,89
VIA	COMUNALE URBANA				
S000932 PIAZZA TREVISO		24.173,99	725,22	21.308,59	2.865,40
PIAZZA	COMUNALE URBANA				
S000933 PERCORSO DI ACCESSO AL FARO		178.887,55	5.366,63	157.683,62	21.203,93
PERCORSO	ALTRE - PERCORSO DI ACCES				
S000934 STRADA VICINALE BRAIDUZZE		55.600,18	1.668,01	49.009,76	6.590,42
STRADA	VICINALE AD USO PRIVATO U				
S000935 STRADA VICINALE TROZZO		48.347,99	1.450,44	42.617,20	5.730,79
STRADA	VICINALE AD USO PRIVATO U				
S000936 STRADA VICINALE DEI PONTUZZI		58.017,58	1.740,53	51.140,63	6.876,95
STRADA	VICINALE USO PRIV. EXTRA.				
S000937 STRADA VICINALE SANT'URBANO		112.409,07	3.372,27	99.084,99	13.324,08
STRADA	VICINALE USO PRIV. EXTRA.				
S000938 PISTA CICLABILE SUL TAGLIAMENTO		116.035,16	3.481,05	102.281,27	13.753,89

1.2.2.01.01.01.001 - Infrastrutture demaniali - Dem.					
PISTA	PISTA CICLOPEDONALE EXTRA				
S000939 VIA ARA		33.843,59	1.015,31	29.832,03	4.011,56
VIA	PRIVATA URBANA				
S000940 PIAZZA NEWTON ISAAC		24.173,99	725,22	21.308,59	2.865,40
PIAZZA	COMUNALE EXTRAURBANA				
S000941 PIAZZALE TOLOMEO		24.173,99	725,22	21.308,59	2.865,40
PIAZZALE	COMUNALE URBANA				
S000942 VIA VIDIMANA		166.800,55	5.004,02	147.029,31	19.771,24
VIA	PRIVATA EXTRAURBANA				
S000943 PIAZZOLA ECOLOGICA		119.261,51	3.577,85	102.184,19	17.077,32
CORSO	ALTRE - PERCORSO DI ACCES				
S000945 VIA LATTEA		1.607.514,86	48.225,45	1.538.636,72	68.878,14
S000946 VIABILITA'		930.482,45	27.914,47	874.653,51	55.828,94
CORSO	ALTRE - PERCORSO DI ACCES				
S000947 PISTA CICLABILE LUNGOMARE		571,04	17,13	553,91	17,13
PISTA CICL	ALTRE - PERCORSO DI ACCES				
S000949 PERCORSO CICLO-PEDONALE DA VIA BOSCO CANORO A BIBIONE PINEDA		7.327,30	219,82	7.107,48	219,82
PISTA CICL	ALTRE - PERCORSO DI ACCES				
Totali €		52.204.244,42	1.566.127,40	46.333.259,14	5.870.985,28

INF000105	ACQUEDOTTI - Infrastrutture				
		Valore	Quota	Residuo	Fondo
1.2.2.01.01.01.001 - Infrastrutture demaniali - Dem.					
A000001 VASCA ACQUEDOTTO -		81.341,40	2.440,24	69.140,20	12.201,20
A000003 DEPURATORE CAPOLUOGO -		1.057.548,45	31.726,45	893.751,42	163.797,03
Totali €		1.138.889,85	34.166,69	962.891,62	175.998,23

FAB000001	MERCATO DEL PESCE - BIBIONE -				<i>Dimensioni</i>
	PIAZZA MERCATO				
		Valore	Quota	Residuo	Fondo
1.2.2.01.02.01.001 - Altri beni immobili demaniali - Dem.					
U000001 MERCATO DEL PESCE - BIBIONE -		23.259,60	465,19	21.398,84	1.860,76
	Com. SAN MICHELE AL TAGLIAMENTO, Fgl. 49, Map. 1290, Cat. D/8				
Totali €		23.259,60	465,19	21.398,84	1.860,76

FAB000002	CIMITERO - BIBIONE -				<i>Dimensioni</i>
		Valore	Quota	Residuo	Fondo
1.2.2.01.02.01.001 - Altri beni immobili demaniali - Dem.					
U000002 CIMITERO - BIBIONE -		187.620,78	3.752,42	166.121,79	21.498,99
	Com. SAN MICHELE AL TAGLIAMENTO, Fgl. 50, Map. B, Cat. E/8				
Totali €		187.620,78	3.752,42	166.121,79	21.498,99

FAB000003	CIMITERO - SAN MICHELE -				<i>Dimensioni</i>
		Valore	Quota	Residuo	Fondo
1.2.2.01.02.01.001 - Altri beni immobili demaniali - Dem.					

1.2.2.01.02.01.001 - Altri beni immobili demaniali - Dem.				
U000003 CIMITERO - SAN MICHELE -	238.657,91	4.773,16	212.850,36	25.807,55
Com. SAN MICHELE AL TAGLIAMENTO, Fgl. 22, Map. A, Cat. E/8				
Totali €	238.657,91	4.773,16	212.850,36	25.807,55

FAB000004	CIMITERO - SAN GIORGIO -	<i>Dimensioni</i>		
		Valore	Quota	Residuo
				Fondo
1.2.2.01.02.01.001 - Altri beni immobili demaniali - Dem.				
U000004 CIMITERO - SAN GIORGIO -	7.366,41	147,33	7.129,03	237,38
Com. SAN MICHELE AL TAGLIAMENTO, Fgl. 17, Map. A, Cat. E/8				
Com. SAN MICHELE AL TAGLIAMENTO, Fgl. 17, Map. 773, PM. PVT - [Sup.: 1.085,00 Cl.: 2 Ql.: Semin Arbor]				
Com. SAN MICHELE AL TAGLIAMENTO, Fgl. 17, Map. 774 - [Ql.: Seminativo]				
Totali €	7.366,41	147,33	7.129,03	237,38

FAB000005	CIMITERO - VILLANOVA -	<i>Dimensioni</i>		
		Valore	Quota	Residuo
				Fondo
1.2.2.01.02.01.001 - Altri beni immobili demaniali - Dem.				
U000005 CIMITERO - VILLANOVA -	185.797,05	3.715,94	164.001,44	21.795,61
Com. SAN MICHELE AL TAGLIAMENTO, Fgl. 1, Map. B, PM. OLD				
Totali €	185.797,05	3.715,94	164.001,44	21.795,61

FAB000006	EX CIMITERO - CESAROLO -	<i>Dimensioni</i>		
		Valore	Quota	Residuo
				Fondo
1.2.2.01.02.01.001 - Altri beni immobili demaniali - Dem.				
U000006 EX CIMITERO - CESAROLO -	245.532,20	4.910,64	220.548,25	24.983,95
Com. SAN MICHELE AL TAGLIAMENTO, Fgl. 38, Map. B, Cat. E/8				
Totali €	245.532,20	4.910,64	220.548,25	24.983,95

FAB000086	CIMITERO - NR.32	<i>Dimensioni</i>		
		Valore	Quota	Residuo
				Fondo
1.2.2.01.02.01.001 - Altri beni immobili demaniali - Dem.				
U000326 CIMITERO - NR.32	0,00	0,00	0,00	0,00
Com. SAN MICHELE AL TAGLIAMENTO, Fgl. 1, Map. B, PM. OLD				
Totali €	0,00	0,00	0,00	0,00

FAB000087	CIMITERO - NR.722	<i>Dimensioni</i>		
		Valore	Quota	Residuo
				Fondo
1.2.2.01.02.01.001 - Altri beni immobili demaniali - Dem.				
U000327 CIMITERO - NR.722	0,00	0,00	0,00	0,00
Com. SAN MICHELE AL TAGLIAMENTO, Fgl. 22, Map. 39, PM. OLD				
Com. SAN MICHELE AL TAGLIAMENTO, Fgl. 22, Map. 1307, PM. OLD				
Com. SAN MICHELE AL TAGLIAMENTO, Fgl. 22, Map. 1310, PM. OLD				
Totali €	0,00	0,00	0,00	0,00

FAB000001	MERCATO DEL PESCE - BIBIONE -	<i>Dimensioni</i>		
		Valore	Quota	Residuo
				Fondo
1.2.2.01.03.01.001 - Terreni demaniali - Dem.				
T000435 AREA DI PERTINENZA - 1367	5.814,90	0,00	5.814,90	0,00
Com. SAN MICHELE AL TAGLIAMENTO, Fgl. 49, Map. 1290, PM. OLD				
Totali €	5.814,90	0,00	5.814,90	0,00

TER000001	AREE URBANE				
					Superficie mq.: 3.688,00
		Valore	Quota	Residuo	Fondo
	1.2.2.01.03.01.001 - Terreni demaniali - Dem.				
T000123	AREA URBANA - NR.13	0,00	0,00	0,00	0,00
	Com. SAN MICHELE AL TAGLIAMENTO, Fgl. 24, Map. 201 - [Ql.: AREA URBANA]				
	Com. SAN MICHELE AL TAGLIAMENTO, Fgl. 24, Map. 201, Sub. 10, Cat. F/1				
T000124	AREA URBANA - NR.14	0,00	0,00	0,00	0,00
	Com. SAN MICHELE AL TAGLIAMENTO, Fgl. 12, Map. 492, PM. OLD				
T000183	AREA URBANA - NR.849	0,00	0,00	0,00	0,00
	Com. SAN MICHELE AL TAGLIAMENTO, Fgl. 12, Map. 491, PM. OLD				
T000184	AREA URBANA - NR.850	0,00	0,00	0,00	0,00
	Com. SAN MICHELE AL TAGLIAMENTO, Fgl. 17, Map. 985, PM. OLD				
	Totali €	0,00	0,00	0,00	0,00

TER000002	PARCHEGGIO - AREA VERDE "VILLANOVA" - NR.19				
					Superficie mq.: 6.900,00
		Valore	Quota	Residuo	Fondo
	1.2.2.01.03.01.001 - Terreni demaniali - Dem.				
T000125	PARCHEGGIO - AREA VERDE "VILLANOVA" - NR.19	0,00	0,00	0,00	0,00
	Com. SAN MICHELE AL TAGLIAMENTO, Fgl. 1, Map. 134, PM. OLD				
	Totali €	0,00	0,00	0,00	0,00

TER000003	PARCHEGGIO - AREA VERDE - VIA MALAFESTA/VIA CARSO - MALAFESTA -				
					Superficie mq.: 320,00
		Valore	Quota	Residuo	Fondo
	1.2.2.01.03.01.001 - Terreni demaniali - Dem.				
T000127	PARCHEGGIO - AREA VERDE - VIA MALAFESTA/VIA CARSO - MALAFESTA - NR.	0,00	0,00	0,00	0,00
	Com. SAN MICHELE AL TAGLIAMENTO, Fgl. 3, Map. 137, PM. OLD				
	Totali €	0,00	0,00	0,00	0,00

TER000004	AREA ESTERNA CIMITERO SAN GIORGIO - PARCHEGGIO - NR.45				
					Superficie mq.: 1.396,00
		Valore	Quota	Residuo	Fondo
	1.2.2.01.03.01.001 - Terreni demaniali - Dem.				
T000128	AREA ESTERNA CIMITERO - PARCHEGGIO - NR.45	0,00	0,00	0,00	0,00
	Com. SAN MICHELE AL TAGLIAMENTO, Fgl. 17, Map. 77, PM. OLD				
	Totali €	0,00	0,00	0,00	0,00

TER000005	AREA INTERNA CIMITERO SAN GIORGIO AL TAGLIAMENTO - NR.65				
					Superficie mq.: 590,00
		Valore	Quota	Residuo	Fondo
	1.2.2.01.03.01.001 - Terreni demaniali - Dem.				
T000129	AREA INTERNA CIMITERO - NR.65	0,00	0,00	0,00	0,00
	Com. SAN MICHELE AL TAGLIAMENTO, Fgl. 17, Map. 95 - [Sup.: 470,00]				
	Com. SAN MICHELE AL TAGLIAMENTO, Fgl. 17, Map. 777 - [Sup.: 590,00]				
	Totali €	0,00	0,00	0,00	0,00

TER000007	PARCHEGGIO - AREA VERDE - NR.75				
					Superficie mq.: 316,00
		Valore	Quota	Residuo	Fondo
	1.2.2.01.03.01.001 - Terreni demaniali - Dem.				
T000131	PARCHEGGIO - AREA VERDE - NR.75	0,00	0,00	0,00	0,00
	Com. SAN MICHELE AL TAGLIAMENTO, Fgl. 21, Map. 616, PM. OLD				
	Totali €	0,00	0,00	0,00	0,00

TER000008	AREA P.I.P. - NR.112				
					Superficie mq.: 800,00
		Valore	Quota	Residuo	Fondo

1.2.2.01.03.01.001 - Terreni demaniali - Dem.				
T000132 AREA P.I.P. - NR.112	0,00	0,00	0,00	0,00
Com. SAN MICHELE AL TAGLIAMENTO, Fgl. 22, Map. 88, PM. OLD				
Totali €	0,00	0,00	0,00	0,00

TER000009	PARCHEGGI				
					Superficie mq.: 18.289,00
		Valore	Quota	Residuo	Fondo
1.2.2.01.03.01.001 - Terreni demaniali - Dem.					
T000126 PARCHEGGIO - NR.34	0,00	0,00	0,00	0,00	
Com. SAN MICHELE AL TAGLIAMENTO, Fgl. 24, Map. 1034, Cat. F/1					
T000133 PARCHEGGIO - NR.118	0,00	0,00	0,00	0,00	
Com. SAN MICHELE AL TAGLIAMENTO, Fgl. 22, Map. 364, PM. OLD					
T000134 PARCHEGGIO - NR.123	0,00	0,00	0,00	0,00	
Com. SAN MICHELE AL TAGLIAMENTO, Fgl. 22, Map. 481, PM. OLD					
T000136 PARCHEGGIO - NR.141	0,00	0,00	0,00	0,00	
Com. SAN MICHELE AL TAGLIAMENTO, Fgl. 22, Map. 835, PM. OLD					
T000143 PARCHEGGIO-AREA VERDE - NR.417	0,00	0,00	0,00	0,00	
Com. SAN MICHELE AL TAGLIAMENTO, Fgl. 48, Map. 1917, PM. OLD					
T000144 PARCHEGGIO - NR.424	0,00	0,00	0,00	0,00	
Com. SAN MICHELE AL TAGLIAMENTO, Fgl. 48, Map. 2019, PM. OLD					
T000145 PARCHEGGIO - NR.425	0,00	0,00	0,00	0,00	
Com. SAN MICHELE AL TAGLIAMENTO, Fgl. 48, Map. 2022, PM. OLD					
T000146 PARCHEGGIO - NR.426	0,00	0,00	0,00	0,00	
Com. SAN MICHELE AL TAGLIAMENTO, Fgl. 48, Map. 2024, PM. OLD					
T000147 PARCHEGGIO - NR.427	0,00	0,00	0,00	0,00	
Com. SAN MICHELE AL TAGLIAMENTO, Fgl. 48, Map. 2026, PM. OLD					
T000148 PARCHEGGIO - NR.428	0,00	0,00	0,00	0,00	
Com. SAN MICHELE AL TAGLIAMENTO, Fgl. 48, Map. 2028, PM. OLD					
T000149 PARCHEGGIO - NR.429	0,00	0,00	0,00	0,00	
Com. SAN MICHELE AL TAGLIAMENTO, Fgl. 48, Map. 2031, PM. OLD					
T000152 PARCHEGGIO VIA DEGANI - NR.436	0,00	0,00	0,00	0,00	
Com. SAN MICHELE AL TAGLIAMENTO, Fgl. 49, Map. 528, PM. OLD					
T000153 PARCHEGGIO VIA PEGASO - NR.449	0,00	0,00	0,00	0,00	
Com. SAN MICHELE AL TAGLIAMENTO, Fgl. 49, Map. 1204, PM. OLD					
T000157 PARCHEGGIO VIA TERRA - NR.496	0,00	0,00	0,00	0,00	
Com. SAN MICHELE AL TAGLIAMENTO, Fgl. 49, Map. 1465, PM. OLD					
T000159 PARCHEGGIO E PARCO TOLA - NR.509	0,00	0,00	0,00	0,00	
Com. SAN MICHELE AL TAGLIAMENTO, Fgl. 50, Map. 539, PM. OLD					
T000162 PARCHEGGIO VIA AURIGA - NR.573	0,00	0,00	0,00	0,00	
Com. SAN MICHELE AL TAGLIAMENTO, Fgl. 50, Map. 2492, PM. OLD					
T000163 PARCHEGGIO VIA ATENA - NR.581	0,00	0,00	0,00	0,00	
Com. SAN MICHELE AL TAGLIAMENTO, Fgl. 50, Map. 2652, PM. OLD					
T000165 PARCHEGGIO VIA ANDROMEDA INCROCIO VIA DELLE COSTELLAZIONI- NR.627	0,00	0,00	0,00	0,00	
Com. SAN MICHELE AL TAGLIAMENTO, Fgl. 50, Map. 2950, PM. OLD					
T000166 PARCHEGGIO VIA DELL'INDUSTRIA - NR.652	0,00	0,00	0,00	0,00	
Com. SAN MICHELE AL TAGLIAMENTO, Fgl. 22, Map. 1197, PM. OLD					
T000171 PARCHEGGIO VIA DELL'USIGNOLO - NR.775	0,00	0,00	0,00	0,00	
Com. SAN MICHELE AL TAGLIAMENTO, Fgl. 21, Map. 931, PM. OLD					
T000173 PARCHEGGIO VIA DON NICOLA NADIN - NR.795	0,00	0,00	0,00	0,00	
Com. SAN MICHELE AL TAGLIAMENTO, Fgl. 24, Map. 1260, PM. OLD					
T000174 PARCHEGGIO VIA DON NICOLA NADIN - NR.799	0,00	0,00	0,00	0,00	
Com. SAN MICHELE AL TAGLIAMENTO, Fgl. 24, Map. 1274, PM. OLD					
T000175 PARCHEGGIO VIA ANDROMEDA INCROCIO VIA DELLE COSTELLAZIONI - NR.80	0,00	0,00	0,00	0,00	
Com. SAN MICHELE AL TAGLIAMENTO, Fgl. 50, Map. 3294 - [Sup.: 24,00]					
T000179 PARCHEGGIO VIA POZZI - NR.826	0,00	0,00	0,00	0,00	
Com. SAN MICHELE AL TAGLIAMENTO, Fgl. 12, Map. 480, PM. OLD					
T000180 PARCHEGGIO VIA POZZI - NR.828	0,00	0,00	0,00	0,00	
Com. SAN MICHELE AL TAGLIAMENTO, Fgl. 12, Map. 484, PM. OLD					
Totali €	0,00	0,00	0,00	0,00	

TER000010	PARCO - NR.126				
					Superficie mq.: 1.060,00
		Valore	Quota	Residuo	Fondo

1.2.2.01.03.01.001 - Terreni demaniali - Dem.				
T000135 PARCO - NR.126	0,00	0,00	0,00	0,00
Com. SAN MICHELE AL TAGLIAMENTO, Fgl. 22, Map. 556, PM. OLD				
Totali €	0,00	0,00	0,00	0,00

TER000011	AREA P.E.E.P. - NR.219			
				Superficie mq.: 4.130,00
		Valore	Quota	Residuo
1.2.2.01.03.01.001 - Terreni demaniali - Dem.				
T000137 AREA P.E.E.P. - NR.219	0,00	0,00	0,00	0,00
Com. SAN MICHELE AL TAGLIAMENTO, Fgl. 24, Map. 96, PM. OLD				
Totali €	0,00	0,00	0,00	0,00

TER000012	PARTE VIA GIOVANNI XXIII - NR.227			
				Superficie mq.: 410,00
		Valore	Quota	Residuo
1.2.2.01.03.01.001 - Terreni demaniali - Dem.				
T000138 PARTE VIA GIOVANNI XXIII - NR.227	0,00	0,00	0,00	0,00
Com. SAN MICHELE AL TAGLIAMENTO, Fgl. 24, Map. 360, PM. OLD				
Totali €	0,00	0,00	0,00	0,00

TER000013	PARCHEGGIO CAMPO SPORTIVO - NR.272			
				Superficie mq.: 1.189,00
		Valore	Quota	Residuo
1.2.2.01.03.01.001 - Terreni demaniali - Dem.				
T000483 PARCHEGGIO CAMPO SPORTIVO - NR.272 - FG.24 MAPP.982	0,00	0,00	0,00	0,00
Com. SAN MICHELE AL TAGLIAMENTO, Fgl. 24, Map. 982, PM. OLD				
T000484 PARCHEGGIO CAMPO SPORTIVO - NR.272 - FG.24 MAPP.995	0,00	0,00	0,00	0,00
Com. SAN MICHELE AL TAGLIAMENTO, Fgl. 24, Map. 995, PM. OLD				
Totali €	0,00	0,00	0,00	0,00

TER000014	PERCORSO PEDONALE - NR.333			
		Valore	Quota	Residuo
1.2.2.01.03.01.001 - Terreni demaniali - Dem.				
T000140 PERCORSO PEDONALE - NR.333	0,00	0,00	0,00	0,00
Com. SAN MICHELE AL TAGLIAMENTO, Fgl. 38, Map. 678, PM. OLD				
Totali €	0,00	0,00	0,00	0,00

TER000015	AREA CIMITERIALE - NR.348 CIMITERO DI CESAROLO			
		Valore	Quota	Residuo
1.2.2.01.03.01.001 - Terreni demaniali - Dem.				
T000141 AREA CIMITERIALE - NR.348	0,00	0,00	0,00	0,00
Com. SAN MICHELE AL TAGLIAMENTO, Fgl. 39, Map. 219, PM. OLD				
Com. SAN MICHELE AL TAGLIAMENTO, Fgl. 39, Map. 221, PM. OLD				
Com. SAN MICHELE AL TAGLIAMENTO, Fgl. 39, Map. 255, PM. OLD				
Com. SAN MICHELE AL TAGLIAMENTO, Fgl. 39, Map. 256, PM. OLD				
Com. SAN MICHELE AL TAGLIAMENTO, Fgl. 39, Map. 257, PM. OLD				
Totali €	0,00	0,00	0,00	0,00

TER000016	PARTE PARCHEGGIO AREA CIMITERIALE - CESAROLO - NR.349			
				Superficie mq.: 3.590,00
		Valore	Quota	Residuo
1.2.2.01.03.01.001 - Terreni demaniali - Dem.				
T000142 PARTE PARCHEGGIO AREA CIMITERIALE SU VIA MALAMOCCO - CESAROLO -	0,00	0,00	0,00	0,00
Com. SAN MICHELE AL TAGLIAMENTO, Fgl. 39, Map. 220, PM. OLD				
Totali €	0,00	0,00	0,00	0,00

TER000017	PARCO "LINO DELLE FATE" - NR.432				
					Superficie mq.: 7.790,00
		Valore	Quota	Residuo	Fondo
	1.2.2.01.03.01.001 - Terreni demaniali - Dem.				
T000150	PARCO "LINO DELLE FATE" - NR.432	0,00	0,00	0,00	0,00
	Com. SAN MICHELE AL TAGLIAMENTO, Fgl. 49, Map. 413, PM. OLD				
	Totali €	0,00	0,00	0,00	0,00

TER000018	PARCHEGGIO - AREA VERDE - NR.433				
					Superficie mq.: 7.420,00
		Valore	Quota	Residuo	Fondo
	1.2.2.01.03.01.001 - Terreni demaniali - Dem.				
T000151	PARCHEGGIO - AREA VERDE - VIA DELLE COLONIE NR.433	0,00	0,00	0,00	0,00
	Com. SAN MICHELE AL TAGLIAMENTO, Fgl. 49, Map. 414, PM. OLD				
	Totali €	0,00	0,00	0,00	0,00

TER000019	PARCHEGGIO AREA VERDE - NR.452				
					Superficie mq.: 740,00
		Valore	Quota	Residuo	Fondo
	1.2.2.01.03.01.001 - Terreni demaniali - Dem.				
T000154	PARCHEGGIO AREA VERDE CORSO EUROPA - NR.452	0,00	0,00	0,00	0,00
	Com. SAN MICHELE AL TAGLIAMENTO, Fgl. 49, Map. 1208, PM. OLD				
	Totali €	0,00	0,00	0,00	0,00

TER000020	PENNELLO "DUNA DIFESA MARE" - NR.468				
					Superficie mq.: 201,00
		Valore	Quota	Residuo	Fondo
	1.2.2.01.03.01.001 - Terreni demaniali - Dem.				
T000495	PENNELLO "DUNA DIFESA MARE" - NR.468 - FG.49 MAPP.1356	0,00	0,00	0,00	0,00
	Com. SAN MICHELE AL TAGLIAMENTO, Fgl. 49, Map. 1356, PM. OLD				
T000496	PENNELLO "DUNA DIFESA MARE" - NR.468 - FG.49 MAPP.1444	0,00	0,00	0,00	0,00
	Com. SAN MICHELE AL TAGLIAMENTO, Fgl. 49, Map. 1444, PM. OLD				
	Totali €	0,00	0,00	0,00	0,00

TER000021	PARCHEGGIO AREA ATTREZZATA - NR.474				
		Valore	Quota	Residuo	Fondo
	1.2.2.01.03.01.001 - Terreni demaniali - Dem.				
T000156	PARCHEGGIO AREA ATTREZZATA VIA BASELEGHE - NR.474	0,00	0,00	0,00	0,00
	Com. SAN MICHELE AL TAGLIAMENTO, Fgl. 49, Map. 1405 - [Sup.: 189.592,00]				
	Totali €	0,00	0,00	0,00	0,00

TER000022	PARCHEGGIO / AIUOLA - NR.503				
					Superficie mq.: 663,00
		Valore	Quota	Residuo	Fondo
	1.2.2.01.03.01.001 - Terreni demaniali - Dem.				
T000158	PARCHEGGIO / AIUOLA VIA TAIGETE - NR.503	0,00	0,00	0,00	0,00
	Com. SAN MICHELE AL TAGLIAMENTO, Fgl. 50, Map. 108, PM. OLD				
	Totali €	0,00	0,00	0,00	0,00

TER000023	PARCHEGGIO SCUOLA MATERNA - NR.520				
					Superficie mq.: 2.220,00
		Valore	Quota	Residuo	Fondo
	1.2.2.01.03.01.001 - Terreni demaniali - Dem.				
T000160	PARCHEGGIO SCUOLA MATERNA DI BIBIONE - NR.520	0,00	0,00	0,00	0,00
	Com. SAN MICHELE AL TAGLIAMENTO, Fgl. 50, Map. 670, PM. OLD				
	Totali €	0,00	0,00	0,00	0,00

TER000024	PARCO VIA PERSEA - NR.531				
					Superficie mq.: 5.430,00
		Valore	Quota	Residuo	Fondo
	1.2.2.01.03.01.001 - Terreni demaniali - Dem.				
T000493	PARCO PERSEO VIA PERSEA - NR.531 - FG.50 MAPP.1070	6.950,19	0,00	6.950,19	0,00
	Com. SAN MICHELE AL TAGLIAMENTO, Fgl. 50, Map. 1070, PM. OLD				
T000494	PARCO VIA PERSEA - NR.531 - FG.50 MAPP.2122	0,00	0,00	0,00	0,00
	Com. SAN MICHELE AL TAGLIAMENTO, Fgl. 50, Map. 2122, PM. OLD				
	Totali €	6.950,19	0,00	6.950,19	0,00

TER000025	PARCO "TOLLA" - NR.599				
					Superficie mq.: 6.380,00
		Valore	Quota	Residuo	Fondo
	1.2.2.01.03.01.001 - Terreni demaniali - Dem.				
T000164	PARCO "TOLLA" - NR.599	0,00	0,00	0,00	0,00
	Com. SAN MICHELE AL TAGLIAMENTO, Fgl. 50, Map. 2798, PM. OLD				
	Totali €	0,00	0,00	0,00	0,00

TER000026	PARTE VIA GIOVANNI XXIII PARTE AREA RECINTATA PRIVATO - NR.682				
					Superficie mq.: 290,00
		Valore	Quota	Residuo	Fondo
	1.2.2.01.03.01.001 - Terreni demaniali - Dem.				
T000167	PARTE VIA GIOVANNI XXIII PARTE AREA RECINTATA PRIVATO - NR.682	0,00	0,00	0,00	0,00
	Com. SAN MICHELE AL TAGLIAMENTO, Fgl. 24, Map. 1128, PM. OLD				
	Totali €	0,00	0,00	0,00	0,00

TER000027	PARCHEGGIO ED AREA VERDE RETRO CIMITERO - NR.720				
					Superficie mq.: 5.125,00
		Valore	Quota	Residuo	Fondo
	1.2.2.01.03.01.001 - Terreni demaniali - Dem.				
T000485	PARCHEGGIO ED AREA VERDE RETRO CIMITERO - NR.720 - FG.22 MAPP.21	0,00	0,00	0,00	0,00
	Com. SAN MICHELE AL TAGLIAMENTO, Fgl. 22, Map. 21, PM. OLD				
T000486	PARCHEGGIO ED AREA VERDE RETRO CIMITERO - NR.720 - FG.22 MAPP.1304	0,00	0,00	0,00	0,00
	Com. SAN MICHELE AL TAGLIAMENTO, Fgl. 22, Map. 1304, PM. OLD				
	Totali €	0,00	0,00	0,00	0,00

TER000028	AREA ACCESSORIA AL CIMITERO CAPOLUOGO - NR.725				
					Superficie mq.: 519,00
		Valore	Quota	Residuo	Fondo
	1.2.2.01.03.01.001 - Terreni demaniali - Dem.				
T000461	AREA ACCESSORIA AL CIMITERO - NR.725 - NR.725 - FG.22 MAPP.1306	0,00	0,00	0,00	0,00
	Com. SAN MICHELE AL TAGLIAMENTO, Fgl. 22, Map. 1306, PM. OLD				
T000462	AREA ACCESSORIA AL CIMITERO - NR.725 - NR.725 - FG.22 MAPP.1309	0,00	0,00	0,00	0,00
	Com. SAN MICHELE AL TAGLIAMENTO, Fgl. 22, Map. 1309, PM. OLD				
T000463	AREA ACCESSORIA AL CIMITERO - NR.725 - NR.725 - FG.22 MAPP.1312	0,00	0,00	0,00	0,00
	Com. SAN MICHELE AL TAGLIAMENTO, Fgl. 22, Map. 1312, PM. OLD				
	Totali €	0,00	0,00	0,00	0,00

TER000029	PARCHEGGIO/AREA VERDE CIMITERIALE - NR.733				
					Superficie mq.: 4.216,00
		Valore	Quota	Residuo	Fondo
	1.2.2.01.03.01.001 - Terreni demaniali - Dem.				
T000487	PARCHEGGIO/AREA VERDE CIMITERIALE - NR.733 - FG.22 MAPP.1315	0,00	0,00	0,00	0,00
	Com. SAN MICHELE AL TAGLIAMENTO, Fgl. 22, Map. 1315, PM. OLD				
T000488	PARCHEGGIO/AREA VERDE CIMITERIALE - NR.733 - FG.22 MAPP.1316	0,00	0,00	0,00	0,00
	Com. SAN MICHELE AL TAGLIAMENTO, Fgl. 22, Map. 1316, PM. OLD				
T000489	PARCHEGGIO/AREA VERDE CIMITERIALE - NR.733 - FG.22 MAPP.1317	0,00	0,00	0,00	0,00

1.2.2.01.03.01.001 - Terreni demaniali - Dem.				
Com. SAN MICHELE AL TAGLIAMENTO, Fgl. 22, Map. 1317, PM. OLD				
T000490	PARCHEGGIO/AREA VERDE CIMITERIALE - NR.733 - FG.22 MAPP.1320	0,00	0,00	0,00
Com. SAN MICHELE AL TAGLIAMENTO, Fgl. 22, Map. 1320, PM. OLD				
T000491	PARCHEGGIO/AREA VERDE CIMITERIALE - NR.733 - FG.22 MAPP.1321	0,00	0,00	0,00
Com. SAN MICHELE AL TAGLIAMENTO, Fgl. 22, Map. 1321, PM. OLD				
T000492	PARCHEGGIO/AREA VERDE CIMITERIALE - NR.733 - FG.22 MAPP.1322	0,00	0,00	0,00
Com. SAN MICHELE AL TAGLIAMENTO, Fgl. 22, Map. 1322, PM. OLD				
Totali €		0,00	0,00	0,00

TER000030	PARCHEGGIO E VIABILITA' - NR.790			
				Superficie mq.: 802,00
		Valore	Quota	Residuo
				Fondo
1.2.2.01.03.01.001 - Terreni demaniali - Dem.				
T000172	PARCHEGGIO E VIABILITA' - NR.790	0,00	0,00	0,00
Com. SAN MICHELE AL TAGLIAMENTO, Fgl. 24, Map. 1245, PM. OLD				
Totali €		0,00	0,00	0,00

TER000031	AREA SOPRA TOMBINATO FOSSO - NR.816			
				Superficie mq.: 176,00
		Valore	Quota	Residuo
				Fondo
1.2.2.01.03.01.001 - Terreni demaniali - Dem.				
T000176	AREA SOPRA TOMBINATO FOSSO - NR.816	0,00	0,00	0,00
Com. SAN MICHELE AL TAGLIAMENTO, Fgl. 22, Map. 1422, PM. OLD				
Totali €		0,00	0,00	0,00

TER000032	AIUOLA - NR.820			
		Valore	Quota	Residuo
				Fondo
1.2.2.01.03.01.001 - Terreni demaniali - Dem.				
T000177	AIUOLA - NR.820	0,00	0,00	0,00
Com. SAN MICHELE AL TAGLIAMENTO, Fgl. 22, Map. 1426, PM. OLD				
Totali €		0,00	0,00	0,00

TER000033	AIUOLA - NR.825			
				Superficie mq.: 182,00
		Valore	Quota	Residuo
				Fondo
1.2.2.01.03.01.001 - Terreni demaniali - Dem.				
T000178	AIUOLA - NR.825	0,00	0,00	0,00
Com. SAN MICHELE AL TAGLIAMENTO, Fgl. 50, Map. 3315, PM. OLD				
Totali €		0,00	0,00	0,00

TER000034	FOSSO - NR.831			
				Superficie mq.: 95,00
		Valore	Quota	Residuo
				Fondo
1.2.2.01.03.01.001 - Terreni demaniali - Dem.				
T000181	FOSSO - NR.831	0,00	0,00	0,00
Com. SAN MICHELE AL TAGLIAMENTO, Fgl. 21, Map. 957, PM. OLD				
Totali €		0,00	0,00	0,00

TER000035	FOSSO - NR.832			
				Superficie mq.: 10,00
		Valore	Quota	Residuo
				Fondo
1.2.2.01.03.01.001 - Terreni demaniali - Dem.				
T000182	FOSSO - NR.832	0,00	0,00	0,00
Com. SAN MICHELE AL TAGLIAMENTO, Fgl. 21, Map. 959, PM. OLD				
Totali €		0,00	0,00	0,00

TER000036	PARCHEGGIO COMUNE "CONDOMINIO D'OLIVO" - NR.1000				
		Valore	Quota	Residuo	Fondo
	1.2.2.01.03.01.001 - Terreni demaniali - Dem.				
	T000185 PARCHEGGIO COMUNE "CONDOMINIO D'OLIVO" - NR.1000	0,00	0,00	0,00	0,00
	Com. SAN MICHELE AL TAGLIAMENTO, Fgl. 24, Map. 916, Cat. F/1				
	Totali €	0,00	0,00	0,00	0,00

TER000037	PARCHEGGIO - AREA VERDE - SAN FILIPPO - NR.1001				
					Superficie mq.: 2,00
		Valore	Quota	Residuo	Fondo
	1.2.2.01.03.01.001 - Terreni demaniali - Dem.				
	T000186 PARCHEGGIO - AREA VERDE - SAN FILIPPO - NR.1001	0,00	0,00	0,00	0,00
	Com. SAN MICHELE AL TAGLIAMENTO, Fgl. 0, Map. 0				
	Totali €	0,00	0,00	0,00	0,00

TER000081	TERRENI ACQUISITI TRAMITE ACCORPAMENTO AL DEMANIO STRADALE 20				
					Superficie mq.: 415,00
		Valore	Quota	Residuo	Fondo
	1.2.2.01.03.01.001 - Terreni demaniali - Dem.				
	T000370 FG.38 - PARTICELLA 990	0,00	0,00	0,00	0,00
	Com. SAN MICHELE AL TAGLIAMENTO, Fgl. 38, Map. 990, Cat. F/1				
	T000371 FG.38 - PARTICELLA 991	0,00	0,00	0,00	0,00
	Com. SAN MICHELE AL TAGLIAMENTO, Fgl. 38, Map. 991, Cat. F/1				
	T000372 FG.38 - PARTICELLA 992	0,00	0,00	0,00	0,00
	Com. SAN MICHELE AL TAGLIAMENTO, Fgl. 38, Map. 992 - [Sup.: 30,00 Cl.: 3 Ql.: Semin Arbor]				
	T000373 FG.38 - PARTICELLA 996	0,00	0,00	0,00	0,00
	Com. SAN MICHELE AL TAGLIAMENTO, Fgl. 38, Map. 996, Cat. F/1				
	T000374 FG.38 - PARTICELLA 994	0,00	0,00	0,00	0,00
	Com. SAN MICHELE AL TAGLIAMENTO, Fgl. 38, Map. 994, Cat. F/1				
	T000375 FG.38 - PARTICELLA 995	0,00	0,00	0,00	0,00
	Com. SAN MICHELE AL TAGLIAMENTO, Fgl. 38, Map. 995, Cat. F/1				
	T000376 FG.38 - PARTICELLA 998	0,00	0,00	0,00	0,00
	Com. SAN MICHELE AL TAGLIAMENTO, Fgl. 38, Map. 998, Cat. F/1				
	T000377 FG.38 - PARTICELLA 1000	0,00	0,00	0,00	0,00
	Com. SAN MICHELE AL TAGLIAMENTO, Fgl. 38, Map. 1000, Cat. F/1				
	T000386 FG.50 - PARTICELLA 3567	0,00	0,00	0,00	0,00
	Com. SAN MICHELE AL TAGLIAMENTO, Fgl. 50, Map. 3567 - [Sup.: 100,00 Cl.: 2 Ql.: Incolt Prod]				
	Totali €	0,00	0,00	0,00	0,00

TER000084	PARCHEGGIO VIA SANTE DEL SAL				
	VIA SANTE DL SAL				Superficie mq.: 141,00
		Valore	Quota	Residuo	Fondo
	1.2.2.01.03.01.001 - Terreni demaniali - Dem.				
	T000509 AREA PARTICELLA 708	140,06	0,00	140,06	0,00
	Com. SAN MICHELE AL TAGLIAMENTO, Fgl. 38, Map. 708 - [Sup.: 141,00 Ql.: Semin Arbor]				
	Totali €	140,06	0,00	140,06	0,00

TER000085	TERRENO ADIACENTE AL CIMITERO VIA DEI CADUTI				
	VIA CADUTI				Superficie mq.: 55,00
		Valore	Quota	Residuo	Fondo
	1.2.2.01.03.01.001 - Terreni demaniali - Dem.				
	T000510 AREA PARTICELLA 658	47,25	0,00	47,25	0,00
	Com. SAN MICHELE AL TAGLIAMENTO, Fgl. 17, Map. 658 - [Sup.: 55,00 Ql.: Vigneto]				
	Totali €	47,25	0,00	47,25	0,00

TER000092	2019 PISTA CICLABILE VERDE PERTINENZE STRADALI VIA PINEDA - FG 50				
	VIA PINEDA				Superficie mq.: 3.255,00
		Valore	Quota	Residuo	Fondo
	1.2.2.01.03.01.001 - Terreni demaniali - Dem.				

1.2.2.01.03.01.001 - Terreni demaniali - Dem.				
T000537	2019 PISTA CICLABILE/VERDE F 50 MAP 2414	0,00	0,00	0,00
Com. SAN MICHELE AL TAGLIAMENTO, Fgl. 50, Map. 2414 - [Sup.: 10,00 Ql.: Stagn Pesca]				
T000542	2019 PISTA CICLABILE F 50 MAP 2419	497,81	0,00	497,81
Com. SAN MICHELE AL TAGLIAMENTO, Fgl. 50, Map. 2419 - [Sup.: 880,00 Ql.: Prato]				
T000545	2019 PISTA CICLABILE F 50 MAP 2422	5,06	0,00	5,06
Com. SAN MICHELE AL TAGLIAMENTO, Fgl. 50, Map. 2422 - [Sup.: 60,00 Ql.: Incolt Prod]				
Totali €		502,87	0,00	502,87

FAB000025	ALLOGGIO COMUNALE - VILLANOVA - F.2 MAPP.404 SUB.2 -	<i>Dimensioni</i>		
	VIA SCUOLE			
		Valore	Quota	Residuo
1.2.2.02.09.01.001 - Fabbricati ad uso abitativo - Ind.				
U000026	ALLOGGIO COMUNALE - VILLANOVA - F.2 MAPP.404 SUB.2 -	29.152,70	583,05	26.335,09
Com. SAN MICHELE AL TAGLIAMENTO, Fgl. 2, Map. 404, Sub. 2, Cat. A/3				
U000516	ALLOGGIO COMUNALE - VILLANOVA - F.2 MAPP.404 SUB.3	29.152,70	583,05	27.986,60
Com. SAN MICHELE AL TAGLIAMENTO, Fgl. 2, Map. 404, Sub. 3, Cat. A/3 - [Cl.: 4]				
Totali €		58.305,40	1.166,10	54.321,69

FAB000026	ALLOGGIO COMUNALE VIA DANTE ALIGHIERI - F.24 M.1134 S.1 -	<i>Dimensioni</i>		
	VIA DANTE ALIGHIERI			
		Valore	Quota	Residuo
1.2.2.02.09.01.001 - Fabbricati ad uso abitativo - Ind.				
U000027	ALLOGGIO COMUNALE VIA DANTE ALIGHIERI - F.24 M.1134 S.1 -	34.982,98	699,66	31.965,70
Com. SAN MICHELE AL TAGLIAMENTO, Fgl. 24, Map. 1134, Sub. 1, Cat. A/3				
Totali €		34.982,98	699,66	31.965,70

FAB000027	ALLOGGIO COMUNALE VIA DANTE ALIGHIERI - F.24 M.1135 S.1 -	<i>Dimensioni</i>		
	VIA DANTE ALIGHIERI			
		Valore	Quota	Residuo
1.2.2.02.09.01.001 - Fabbricati ad uso abitativo - Ind.				
U000028	ALLOGGIO COMUNALE VIA DANTE ALIGHIERI - F.24 M.1135 S.1 -	43.729,73	874,59	39.877,50
Com. SAN MICHELE AL TAGLIAMENTO, Fgl. 24, Map. 1135, Sub. 1, Cat. A/3				
Totali €		43.729,73	874,59	39.877,50

FAB000028	ALLOGGIO COMUNALE VIA VENEZIA - F.24 M.1138 S.2 -	<i>Dimensioni</i>		
	VIA VENEZIA			
		Valore	Quota	Residuo
1.2.2.02.09.01.001 - Fabbricati ad uso abitativo - Ind.				
U000029	ALLOGGIO COMUNALE VIA VENEZIA - F.24 M.1138 S.2 -	6.112,88	122,26	5.423,42
Com. SAN MICHELE AL TAGLIAMENTO, Fgl. 24, Map. 1138, Sub. 2, PM. OLD				
Totali €		6.112,88	122,26	5.423,42

FAB000029	ALLOGGI COMUNALI VIA DELLA RICOSTRUZIONE FG.24 M.193	<i>Dimensioni</i>		
	VIA RICOSTRUZIONE			
		Valore	Quota	Residuo
1.2.2.02.09.01.001 - Fabbricati ad uso abitativo - Ind.				
U000420	ALLOGGIO COMUNALE VIA DELLA RICOSTRUZIONE - F.24 M.193 S.4	34.627,53	692,55	31.620,20
Com. SAN MICHELE AL TAGLIAMENTO, Fgl. 24, Map. 193, Sub. 4, Cat. A/3 - [Cl.: 5]				
U000421	AUTORIMESSA COMUNALE VIA DELLA RICOSTRUZIONE - F.24 M.193 S.5	4.055,48	81,11	3.703,27
Com. SAN MICHELE AL TAGLIAMENTO, Fgl. 24, Map. 193, Sub. 5, Cat. C/6 - [Cl.: 9]				
Totali €		38.683,01	773,66	35.323,47

FAB000030	ALLOGGIO COMUNALE VIA GIACOMO MATTEOTTI - F. 38 M. 191 S.5 -	<i>Dimensioni</i>		
	VIA GIACOMO MATTEOTTI			
		Valore	Quota	Residuo
1.2.2.02.09.01.001 - Fabbricati ad uso abitativo - Ind.				

1.2.2.02.09.01.001 - Fabbricati ad uso abitativo - Ind.				
U000033 ALLOGGIO COMUNALE VIA GIACOMO MATTEOTTI - F. 38 M. 191 S.5 -	18.740,74	374,81	17.090,77	1.649,97
Com. SAN MICHELE AL TAGLIAMENTO, Fgl. 38, Map. 191, Sub. 5, Cat. A/4 - [Cl.: 2]				
Totali €	18.740,74	374,81	17.090,77	1.649,97

FAB000031	ALLOGGI COMUNALI VIA GAGLIARDI FG.39 M.233	<i>Dimensioni</i>		
	VIA GAGLIARDI			
		Valore	Quota	Residuo
1.2.2.02.09.01.001 - Fabbricati ad uso abitativo - Ind.				
U000397 ALLOGGI COMUNALI VIA GAGLIARDI - F.39 M.233 SUB.3	7.535,94	150,72	6.724,84	811,10
Com. SAN MICHELE AL TAGLIAMENTO, Fgl. 39, Map. 233, Sub. 3, Cat. C/6				
U000398 ALLOGGI COMUNALI VIA GAGLIARDI - F.39 M.233 SUB.2	49.791,04	995,82	44.431,98	5.359,06
Com. SAN MICHELE AL TAGLIAMENTO, Fgl. 39, Map. 233, Sub. 2, Cat. A/4				
Totali €	57.326,98	1.146,54	51.156,82	6.170,16

FAB000032	ALLOGGIO COMUNALE "CONDOMINIO ALEXA" - BIBIONE - F.49 MAPP.251 S	<i>Dimensioni</i>		
	CORSO EUROPA			
		Valore	Quota	Residuo
1.2.2.02.09.01.001 - Fabbricati ad uso abitativo - Ind.				
U000038 ALLOGGIO COMUNALE "CONDOMINIO ALEXA" - BIBIONE - F.49 MAPP.251 SUB.	28.319,42	566,39	25.876,86	2.442,56
Com. SAN MICHELE AL TAGLIAMENTO, Fgl. 49, Map. 251, Sub. 1, Cat. A/3 - [Cl.: 6]				
Totali €	28.319,42	566,39	25.876,86	2.442,56

FAB000036	ALLOGGIO COMUNALE - F.24 MAPP.311 -	<i>Dimensioni</i>		
	VIA ALDO MORO			
		Valore	Quota	Residuo
1.2.2.02.09.01.001 - Fabbricati ad uso abitativo - Ind.				
U000042 ALLOGGIO COMUNALE - F.24 MAPP.311 -	0,00	0,00	0,00	0,00
Com. SAN MICHELE AL TAGLIAMENTO, Fgl. 24, Map. 311, PM. OLD, Cat. C/6				
Totali €	0,00	0,00	0,00	0,00

FAB000042	DIRITTI DI SUPERFICIE - ALLOGGI ERP VENEZIA	<i>Dimensioni</i>		
	VIA CANAL			
		Valore	Quota	Residuo
1.2.2.02.09.01.001 - Fabbricati ad uso abitativo - Ind.				
U000075 ALLOGGI ERP VENEZIA - PROPRIETA' AREA - F.24 MAPP.1042 SUB.18 -	6.112,88	122,26	5.423,42	689,46
Com. SAN MICHELE AL TAGLIAMENTO, Fgl. 24, Map. 1042, Sub. 18, PM. OLD				
U000076 ALLOGGI ERP VENEZIA - PROPRIETA' AREA - F.24 MAPP.1042 SUB.9 -	2.278,65	45,57	2.021,66	256,99
Com. SAN MICHELE AL TAGLIAMENTO, Fgl. 24, Map. 1042, Sub. 9, PM. OLD				
U000077 ALLOGGI ERP VENEZIA - PROPRIETA' AREA - F.24 MAPP.1042 SUB.2 -	1.627,42	32,55	1.443,86	183,56
Com. SAN MICHELE AL TAGLIAMENTO, Fgl. 24, Map. 1042, Sub. 2, PM. OLD				
U000078 ALLOGGI ERP VENEZIA - PROPRIETA' AREA - F.24 MAPP.1042 SUB.13 -	613,82	12,28	544,57	69,25
Com. SAN MICHELE AL TAGLIAMENTO, Fgl. 24, Map. 1042, Sub. 13, PM. OLD				
U000079 ALLOGGI ERP VENEZIA - PROPRIETA' AREA - F.24 MAPP.1042 SUB.3 -	1.627,42	32,55	1.443,86	183,56
Com. SAN MICHELE AL TAGLIAMENTO, Fgl. 24, Map. 1042, Sub. 3, PM. OLD				
U000080 ALLOGGI ERP VENEZIA - PROPRIETA' AREA - F.24 MAPP.1042 SUB.12 -	4.911,33	98,23	4.357,38	553,95
Com. SAN MICHELE AL TAGLIAMENTO, Fgl. 24, Map. 1042, Sub. 12, PM. OLD				
U000081 ALLOGGI ERP VENEZIA - PROPRIETA' AREA - F.24 MAPP.1042 SUB.28 -	0,00	0,00	0,00	0,00
Com. SAN MICHELE AL TAGLIAMENTO, Fgl. 24, Map. 1042, Sub. 28, PM. OLD				
U000082 ALLOGGI ERP VENEZIA - PROPRIETA' AREA - F.24 MAPP.1042 SUB.27 -	2.778,79	55,58	2.465,37	313,42
Com. SAN MICHELE AL TAGLIAMENTO, Fgl. 24, Map. 1042, Sub. 27, PM. OLD				
U000083 ALLOGGI ERP VENEZIA - PROPRIETA' AREA - F.24 MAPP.1042 SUB.26 -	6.112,88	122,26	5.423,42	689,46
Com. SAN MICHELE AL TAGLIAMENTO, Fgl. 24, Map. 1042, Sub. 26, PM. OLD				
U000084 ALLOGGI ERP VENEZIA - PROPRIETA' AREA - F.24 MAPP.1042 SUB.25 -	6.112,88	122,26	5.423,42	689,46
Com. SAN MICHELE AL TAGLIAMENTO, Fgl. 24, Map. 1042, Sub. 25, PM. OLD				
U000085 ALLOGGI ERP VENEZIA - PROPRIETA' AREA - F.24 MAPP.1042 SUB.24 -	6.112,88	122,26	5.423,42	689,46
Com. SAN MICHELE AL TAGLIAMENTO, Fgl. 24, Map. 1042, Sub. 24, PM. OLD				
U000086 ALLOGGI ERP VENEZIA - PROPRIETA' AREA - F.24 MAPP.1042 SUB.23 -	2.778,79	55,58	2.465,37	313,42
Com. SAN MICHELE AL TAGLIAMENTO, Fgl. 24, Map. 1042, Sub. 23, PM. OLD				
U000087 ALLOGGI ERP VENEZIA - PROPRIETA' AREA - F.24 MAPP.1042 SUB.22 -	6.112,88	122,26	5.423,42	689,46

FAB000051	ALLOGGI COMUNALI "CONDOMINIO KAPPA" - BIBIONE	Dimensioni			
	VIA TORRE				
		Valore	Quota	Residuo	Fondo
1.2.2.02.09.01.001 - Fabbricati ad uso abitativo - Ind.					
U000163	ALLOGGI COMUNALI "CONDOMINIO KAPPA" - BIBIONE - F.49 MAPP.1491 SUB.9	31.859,52	637,19	28.659,94	3.199,58
	Com. SAN MICHELE AL TAGLIAMENTO, Fgl. 49, Map. 1491, Sub. 9, Cat. A/3				
U000164	ALLOGGI COMUNALI "CONDOMINIO KAPPA" - BIBIONE - F.49 MAPP.1491 SUB.1	31.859,52	637,19	29.111,64	2.747,88
	Com. SAN MICHELE AL TAGLIAMENTO, Fgl. 49, Map. 1491, Sub. 11, Cat. A/3				
U000165	ALLOGGI COMUNALI "CONDOMINIO KAPPA" - BIBIONE - F.49 MAPP.1491 SUB.8	46.019,90	920,40	42.050,68	3.969,22
	Com. SAN MICHELE AL TAGLIAMENTO, Fgl. 49, Map. 1491, Sub. 8, Cat. A/3				
U000166	ALLOGGI COMUNALI "CONDOMINIO KAPPA" - BIBIONE - F.49 MAPP.1491 SUB.1	46.019,90	920,40	42.050,68	3.969,22
	Com. SAN MICHELE AL TAGLIAMENTO, Fgl. 49, Map. 1491, Sub. 10, Cat. A/3				
U000167	ALLOGGI COMUNALI "CONDOMINIO KAPPA" - BIBIONE - F.49 MAPP.1491 SUB.1	31.859,52	637,19	29.111,64	2.747,88
	Com. SAN MICHELE AL TAGLIAMENTO, Fgl. 49, Map. 1491, Sub. 15, Cat. A/3				
U000168	ALLOGGI COMUNALI "CONDOMINIO KAPPA" - BIBIONE - F.49 MAPP.1491 SUB.1	46.019,90	920,40	42.050,68	3.969,22
	Com. SAN MICHELE AL TAGLIAMENTO, Fgl. 49, Map. 1491, Sub. 14, Cat. A/3				
U000169	ALLOGGI COMUNALI "CONDOMINIO KAPPA" - BIBIONE - F.49 MAPP.1491 SUB.1	46.019,90	920,40	42.050,68	3.969,22
	Com. SAN MICHELE AL TAGLIAMENTO, Fgl. 49, Map. 1491, Sub. 12, Cat. A/3				
U000170	ALLOGGI COMUNALI "CONDOMINIO KAPPA" - BIBIONE - F.49 MAPP.1491 SUB.1	31.859,52	637,19	29.111,64	2.747,88
	Com. SAN MICHELE AL TAGLIAMENTO, Fgl. 49, Map. 1491, Sub. 13, Cat. A/3				
U000171	ALLOGGI COMUNALI "CONDOMINIO KAPPA" - BIBIONE - F.49 MAPP.1491 SUB.1	4.338,43	86,77	3.937,13	401,30
	Com. SAN MICHELE AL TAGLIAMENTO, Fgl. 49, Map. 1491, Sub. 18, Cat. C/6				
U000172	ALLOGGI COMUNALI "CONDOMINIO KAPPA" - BIBIONE - F.49 MAPP.1491 SUB.2	3.643,58	72,87	3.306,56	337,02
	Com. SAN MICHELE AL TAGLIAMENTO, Fgl. 49, Map. 1491, Sub. 20, Cat. C/6				
U000173	ALLOGGI COMUNALI "CONDOMINIO KAPPA" - BIBIONE - F.49 MAPP.1491 SUB.1	3.991,68	79,83	3.622,48	369,20
	Com. SAN MICHELE AL TAGLIAMENTO, Fgl. 49, Map. 1491, Sub. 16, Cat. C/6				
U000174	ALLOGGI COMUNALI "CONDOMINIO KAPPA" - BIBIONE - F.49 MAPP.1491 SUB.2	3.643,58	72,87	3.306,56	337,02
	Com. SAN MICHELE AL TAGLIAMENTO, Fgl. 49, Map. 1491, Sub. 21, Cat. C/6				
U000175	ALLOGGI COMUNALI "CONDOMINIO KAPPA" - BIBIONE - F.49 MAPP.1491 SUB.2	4.165,06	83,30	3.779,81	385,25
	Com. SAN MICHELE AL TAGLIAMENTO, Fgl. 49, Map. 1491, Sub. 23, Cat. C/6				
U000176	ALLOGGI COMUNALI "CONDOMINIO KAPPA" - BIBIONE - F.49 MAPP.1491 SUB.1	3.991,68	79,83	3.622,48	369,20
	Com. SAN MICHELE AL TAGLIAMENTO, Fgl. 49, Map. 1491, Sub. 17, Cat. C/6				
U000177	ALLOGGI COMUNALI "CONDOMINIO KAPPA" - BIBIONE - F.49 MAPP.1491 SUB.2	3.643,58	72,87	3.306,56	337,02
	Com. SAN MICHELE AL TAGLIAMENTO, Fgl. 49, Map. 1491, Sub. 22, Cat. C/6				
U000178	ALLOGGI COMUNALI "CONDOMINIO KAPPA" - BIBIONE - F.49 MAPP.1491 SUB.1	3.643,58	72,87	3.306,56	337,02
	Com. SAN MICHELE AL TAGLIAMENTO, Fgl. 49, Map. 1491, Sub. 19, Cat. C/6				
Totali €		342.578,85	6.851,57	312.385,72	30.193,13

FAB000052	ALLOGGI COMUNALI VIA DEL TIGLIO	Dimensioni			
	VIA DEL TIGLIO				
		Valore	Quota	Residuo	Fondo
1.2.2.02.09.01.001 - Fabbricati ad uso abitativo - Ind.					
U000179	ALLOGGI COMUNALI VIA DEL TIGLIO - F.24 MAPP.850 SUB.4 -	24.780,67	495,61	22.643,36	2.137,31
	Com. SAN MICHELE AL TAGLIAMENTO, Fgl. 24, Map. 850, Sub. 4, Cat. A/3				
U000180	ALLOGGI COMUNALI VIA DEL TIGLIO - F.24 MAPP.850 SUB.3 -	24.780,67	495,61	22.643,36	2.137,31
	Com. SAN MICHELE AL TAGLIAMENTO, Fgl. 24, Map. 850, Sub. 3, Cat. A/3				
U000181	ALLOGGI COMUNALI VIA DEL TIGLIO - F.24 MAPP.850 SUB.13 -	24.780,67	495,61	22.643,36	2.137,31
	Com. SAN MICHELE AL TAGLIAMENTO, Fgl. 24, Map. 850, Sub. 13, Cat. A/3				
U000182	ALLOGGI COMUNALI VIA DEL TIGLIO - F.24 MAPP.850 SUB.10 -	24.780,67	495,61	22.643,36	2.137,31
	Com. SAN MICHELE AL TAGLIAMENTO, Fgl. 24, Map. 850, Sub. 10, Cat. A/3				
U000183	ALLOGGI COMUNALI VIA DEL TIGLIO - F.24 MAPP.850 SUB.11 -	24.780,67	495,61	22.643,36	2.137,31
	Com. SAN MICHELE AL TAGLIAMENTO, Fgl. 24, Map. 850, Sub. 11, Cat. A/3				
U000184	ALLOGGI COMUNALI VIA DEL TIGLIO - F.24 MAPP.850 SUB.6 -	24.780,67	495,61	22.643,36	2.137,31
	Com. SAN MICHELE AL TAGLIAMENTO, Fgl. 24, Map. 850, Sub. 6, Cat. A/3				
U000185	ALLOGGI COMUNALI VIA DEL TIGLIO - F.24 MAPP.850 SUB.12 -	4.723,59	94,47	4.190,84	532,75
	Com. SAN MICHELE AL TAGLIAMENTO, Fgl. 24, Map. 850, Sub. 12				
U000186	ALLOGGI COMUNALI VIA DEL TIGLIO - F.24 MAPP.850 SUB.21 -	4.838,40	96,77	4.390,86	447,54
	Com. SAN MICHELE AL TAGLIAMENTO, Fgl. 24, Map. 850, Sub. 21, Cat. C/6				
U000187	ALLOGGI COMUNALI VIA DEL TIGLIO - F.24 MAPP.850 SUB.20 -	4.838,40	96,77	4.390,86	447,54
	Com. SAN MICHELE AL TAGLIAMENTO, Fgl. 24, Map. 850, Sub. 20, Cat. C/6				
U000188	ALLOGGI COMUNALI VIA DEL TIGLIO - F.24 MAPP.850 SUB.18 -	4.838,40	96,77	4.390,86	447,54
	Com. SAN MICHELE AL TAGLIAMENTO, Fgl. 24, Map. 850, Sub. 18, Cat. C/6				

1.2.2.02.09.01.001 - Fabbricati ad uso abitativo - Ind.				
U000189	ALLOGGI COMUNALI VIA DEL TIGLIO - F.24 MAPP.850 SUB.17 -	4.838,40	96,77	4.390,86
Com. SAN MICHELE AL TAGLIAMENTO, Fgl. 24, Map. 850, Sub. 17, Cat. C/6				
U000190	ALLOGGI COMUNALI VIA DEL TIGLIO - F.24 MAPP.850 SUB.16 -	4.838,40	96,77	4.390,86
Com. SAN MICHELE AL TAGLIAMENTO, Fgl. 24, Map. 850, Sub. 16, Cat. C/6				
U000191	ALLOGGI COMUNALI VIA DEL TIGLIO - F.24 MAPP.850 SUB.15 -	4.838,40	96,77	4.390,86
Com. SAN MICHELE AL TAGLIAMENTO, Fgl. 24, Map. 850, Sub. 15, Cat. C/6				
U000192	ALLOGGI COMUNALI VIA DEL TIGLIO - F.24 MAPP.850 SUB.14 -	4.838,40	96,77	4.390,86
Com. SAN MICHELE AL TAGLIAMENTO, Fgl. 24, Map. 850, Sub. 14, Cat. C/6				
U000193	ALLOGGI COMUNALI VIA DEL TIGLIO - F.24 MAPP.850 SUB.19 -	6.175,43	123,51	5.519,01
Com. SAN MICHELE AL TAGLIAMENTO, Fgl. 24, Map. 850, Sub. 19, Cat. C/6				
U000194	ALLOGGI COMUNALI VIA DEL TIGLIO - F.24 MAPP.850 SUB.5 -	24.780,67	495,61	22.514,52
Com. SAN MICHELE AL TAGLIAMENTO, Fgl. 24, Map. 850, Sub. 5, Cat. A/3				
U000300	ALLOGGI COMUNALI VIA DEL TIGLIO - F.24 MAPP.850 SUB.22 -	4.553,47	91,07	4.189,19
Com. SAN MICHELE AL TAGLIAMENTO, Fgl. 24, Map. 850, Sub. 22, Cat. C/6				
Totali €		222.785,98	4.455,71	203.009,74
				19.776,24

FAB000053	ALLOGGI COMUNALI VIA DELLA REPUBBLICA FG.50 MAPP.2670	<i>Dimensioni</i>		
	VIA ATENA			
		Valore	Quota	Residuo
				Fondo
1.2.2.02.09.01.001 - Fabbricati ad uso abitativo - Ind.				
U000195	ALLOGGI COMUNALI VIA DELLA REPUBBLICA - F.50 MAPP.2670 SUB.4 -	6.112,88	122,26	5.423,42
Com. SAN MICHELE AL TAGLIAMENTO, Fgl. 50, Map. 2670, Sub. 4, Cat. C/6				
U000196	ALLOGGI COMUNALI VIA DELLA REPUBBLICA - F.50 MAPP.2670 SUB.1 -	78.087,74	1.561,75	71.493,39
Com. SAN MICHELE AL TAGLIAMENTO, Fgl. 50, Map. 2670, Sub. 1, Cat. A/2				
Totali €		84.200,62	1.684,01	76.916,81
				7.283,81

FAB000055	ALLOGGI COMUNALI CAPOLUOGO - F.24 MAPP.340	<i>Dimensioni</i>		
	VIA PIAVE			
		Valore	Quota	Residuo
				Fondo
1.2.2.02.09.01.001 - Fabbricati ad uso abitativo - Ind.				
U000244	ALLOGGI COMUNALI - F.24 MAPP.340 SUB.7 -	20.302,46	406,05	18.551,37
Com. SAN MICHELE AL TAGLIAMENTO, Fgl. 24, Map. 340, Sub. 7, Cat. A/4				
U000245	ALLOGGI COMUNALI - F.24 MAPP.340 SUB.2 -	29.152,70	583,05	26.638,29
Com. SAN MICHELE AL TAGLIAMENTO, Fgl. 24, Map. 340, Sub. 2, Cat. A/3				
U000246	ALLOGGI COMUNALI - F.24 MAPP.340 SUB.6 -	40.814,59	816,29	37.294,34
Com. SAN MICHELE AL TAGLIAMENTO, Fgl. 24, Map. 340, Sub. 6, Cat. A/3				
U000247	ALLOGGI COMUNALI - F.24 MAPP.340 SUB.8 -	1.985,09	39,70	1.801,47
Com. SAN MICHELE AL TAGLIAMENTO, Fgl. 24, Map. 340, Sub. 8, Cat. C/6 - [Cl.: 5]				
U000248	ALLOGGI COMUNALI - F.24 MAPP.340 SUB.4 -	3.983,62	79,67	3.615,15
Com. SAN MICHELE AL TAGLIAMENTO, Fgl. 24, Map. 340, Sub. 4, Cat. C/6 - [Cl.: 9]				
Totali €		96.238,46	1.924,76	87.900,62
				8.337,84

FAB000056	ALLOGGI COMUNALI CAPOLUOGO - F.24 M.341	<i>Dimensioni</i>		
	CORSO DEL POPOLO			
		Valore	Quota	Residuo
				Fondo
1.2.2.02.09.01.001 - Fabbricati ad uso abitativo - Ind.				
U000268	ALLOGGI COMUNALI - F.24 M.341 SUB.1 -	16.554,05	331,08	15.048,14
Com. SAN MICHELE AL TAGLIAMENTO, Fgl. 24, Map. 341, Sub. 1, Cat. A/4				
U000269	ALLOGGI COMUNALI - F.24 M.341 SUB.3 -	16.554,05	331,08	15.126,27
Com. SAN MICHELE AL TAGLIAMENTO, Fgl. 24, Map. 341, Sub. 3, Cat. A/4				
Totali €		33.108,10	662,16	30.174,41
				2.933,69

FAB000057	ALLOGGI COMUNALI CAPOLUOGO - F.24 M.342	<i>Dimensioni</i>		
	VIA DANTE ALIGHIERI			
		Valore	Quota	Residuo
				Fondo
1.2.2.02.09.01.001 - Fabbricati ad uso abitativo - Ind.				
U000270	ALLOGGI COMUNALI - F.24 M.342 SUB.9 -	17.179,01	343,58	15.697,32
Com. SAN MICHELE AL TAGLIAMENTO, Fgl. 24, Map. 342, Sub. 9, Cat. A/4 - [Cl.: 2]				
U000271	ALLOGGI COMUNALI - F.24 M.342 SUB.10 -	17.179,01	343,58	15.697,32

1.2.2.02.09.01.001 - Fabbricati ad uso abitativo - Ind.				
Com. SAN MICHELE AL TAGLIAMENTO, Fgl. 24, Map. 342, Sub. 10, Cat. A/4 - [Cl.: 2]				
Totali €	34.358,02	687,16	31.394,64	2.963,38

FAB000058	ALLOGGI COMUNALI, VIA DEL TIGLIO - F.24 M.810	<i>Dimensioni</i>		
	VIA DELLA REPUBBLICA			
		Valore	Quota	Residuo
				Fondo
1.2.2.02.09.01.001 - Fabbricati ad uso abitativo - Ind.				
U000272	ALLOGGI COMUNALI - F.24 M.810 S.6 -	4.858,56	97,17	4.409,14
	Com. SAN MICHELE AL TAGLIAMENTO, Fgl. 24, Map. 810, Sub. 6, Cat. C/6			449,42
U000273	ALLOGGI COMUNALI - F.24 M.810 S.5 -	24.780,67	495,61	22.643,36
	Com. SAN MICHELE AL TAGLIAMENTO, Fgl. 24, Map. 810, Sub. 5, Cat. A/4			2.137,31
U000274	ALLOGGI COMUNALI - F.24 M.810 S.13 -	32.067,84	641,36	29.301,98
	Com. SAN MICHELE AL TAGLIAMENTO, Fgl. 24, Map. 810, Sub. 13, Cat. A/3			2.765,86
U000275	ALLOGGI COMUNALI - F.24 M.810 S.16 -	32.067,84	641,36	29.301,98
	Com. SAN MICHELE AL TAGLIAMENTO, Fgl. 24, Map. 810, Sub. 16, Cat. A/3			2.765,86
U000276	ALLOGGI COMUNALI - F.24 M.810 S.3 -	28.319,42	566,39	25.876,86
	Com. SAN MICHELE AL TAGLIAMENTO, Fgl. 24, Map. 810, Sub. 3, Cat. A/4 - [Cl.: 7]			2.442,56
U000277	ALLOGGI COMUNALI - F.24 M.810 S.1 -	28.318,08	566,36	25.875,64
	Com. SAN MICHELE AL TAGLIAMENTO, Fgl. 24, Map. 810, Sub. 1, Cat. A/4			2.442,44
U000278	ALLOGGI COMUNALI - F.24 M.810 S.7 -	24.780,67	495,61	22.643,36
	Com. SAN MICHELE AL TAGLIAMENTO, Fgl. 24, Map. 810, Sub. 7, Cat. A/4			2.137,31
U000279	ALLOGGI COMUNALI - F.24 M.810 S.9 -	24.780,67	495,61	22.643,36
	Com. SAN MICHELE AL TAGLIAMENTO, Fgl. 24, Map. 810, Sub. 9, Cat. A/4			2.137,31
U000280	ALLOGGI COMUNALI - F.24 M.810 S.8 -	4.858,56	97,17	4.409,14
	Com. SAN MICHELE AL TAGLIAMENTO, Fgl. 24, Map. 810, Sub. 8, Cat. C/6			449,42
U000281	ALLOGGI COMUNALI - F.24 M.810 S.10 -	4.858,56	97,17	4.409,14
	Com. SAN MICHELE AL TAGLIAMENTO, Fgl. 24, Map. 810, Sub. 10, Cat. C/6 - [Cl.: 8]			449,42
U000282	ALLOGGI COMUNALI - F.24 M.810 S.12 -	4.373,38	87,47	3.968,85
	Com. SAN MICHELE AL TAGLIAMENTO, Fgl. 24, Map. 810, Sub. 12, Cat. C/6			404,53
U000283	ALLOGGI COMUNALI - F.24 M.810 S.18 -	4.373,38	87,47	3.968,85
	Com. SAN MICHELE AL TAGLIAMENTO, Fgl. 24, Map. 810, Sub. 18, Cat. C/6			404,53
U000284	ALLOGGI COMUNALI - F.24 M.810 S.4 -	4.858,56	97,17	4.409,14
	Com. SAN MICHELE AL TAGLIAMENTO, Fgl. 24, Map. 810, Sub. 4, Cat. C/6			449,42
U000285	ALLOGGI COMUNALI - F.24 M.810 S.2 -	4.858,56	97,17	4.409,14
	Com. SAN MICHELE AL TAGLIAMENTO, Fgl. 24, Map. 810, Sub. 2, Cat. C/6 - [Cl.: 8]			449,42
Totali €		228.154,75	4.563,09	208.269,94
				19.884,81

FAB000059	ALLOGGI COMUNALI - CESAROLO - FG.38 MAPP.162	<i>Dimensioni</i>		
	VIA CONCILIAZIONE			
		Valore	Quota	Residuo
				Fondo
1.2.2.02.09.01.001 - Fabbricati ad uso abitativo - Ind.				
U000286	ALLOGGI COMUNALI - CESAROLO - F.38 MAPP.162 SUB.5 -	20.954,42	419,09	18.603,26
	Com. SAN MICHELE AL TAGLIAMENTO, Fgl. 38, Map. 162, Sub. 5, Cat. A/3 - [Cl.: 4]			2.351,16
U000287	ALLOGGI COMUNALI - CESAROLO - F.38 MAPP.162 SUB.8 -	24.294,48	485,89	21.710,92
	Com. SAN MICHELE AL TAGLIAMENTO, Fgl. 38, Map. 162, Sub. 8, Cat. A/3 - [Cl.: 4]			2.583,56
U000288	ALLOGGI COMUNALI - CESAROLO - F.38 MAPP.162 SUB.7 -	19.520,00	390,40	17.318,40
	Com. SAN MICHELE AL TAGLIAMENTO, Fgl. 38, Map. 162, Sub. 7, Cat. A/3 - [Cl.: 4]			2.201,60
U000289	ALLOGGI COMUNALI - CESAROLO - F.38 MAPP.162 SUB.6 -	24.294,48	485,89	21.710,92
	Com. SAN MICHELE AL TAGLIAMENTO, Fgl. 38, Map. 162, Sub. 6, Cat. A/3 - [Cl.: 4]			2.583,56
U000290	ALLOGGI COMUNALI - CESAROLO - F.38 MAPP.162 SUB.3 -	24.294,48	485,89	21.710,92
	Com. SAN MICHELE AL TAGLIAMENTO, Fgl. 38, Map. 162, Sub. 3, Cat. A/3 - [Cl.: 4]			2.583,56
U000291	ALLOGGI COMUNALI - CESAROLO - F.38 MAPP.162 SUB.4 -	19.520,00	390,40	17.318,40
	Com. SAN MICHELE AL TAGLIAMENTO, Fgl. 38, Map. 162, Sub. 4, Cat. A/3 - [Cl.: 4]			2.201,60
U000292	ALLOGGI COMUNALI - CESAROLO - F.38 MAPP.162 SUB.12 -	8.588,80	171,78	7.620,08
	Com. SAN MICHELE AL TAGLIAMENTO, Fgl. 38, Map. 162, Sub. 12, Cat. C/6 - [Cl.: 8]			968,72
U000293	ALLOGGI COMUNALI - CESAROLO - F.38 MAPP.162 SUB.11 -	8.588,80	171,78	7.620,08
	Com. SAN MICHELE AL TAGLIAMENTO, Fgl. 38, Map. 162, Sub. 11, Cat. C/6 - [Cl.: 8]			968,72
U000294	ALLOGGI COMUNALI - CESAROLO - F.38 MAPP.162 SUB.10 -	8.588,80	171,78	7.620,08
	Com. SAN MICHELE AL TAGLIAMENTO, Fgl. 38, Map. 162, Sub. 10, Cat. C/6 - [Cl.: 8]			968,72
U000295	ALLOGGI COMUNALI - CESAROLO - F.38 MAPP.162 SUB.9 -	8.588,80	171,78	7.620,08
	Com. SAN MICHELE AL TAGLIAMENTO, Fgl. 38, Map. 162, Sub. 9, Cat. C/6 - [Cl.: 8]			968,72

1.2.2.02.09.01.001 - Fabbricati ad uso abitativo - Ind.				
U000296 ALLOGGI COMUNALI - CESAROLO - F.38 MAPP.162 SUB.13 -	8.588,80	171,78	7.620,08	968,72
Com. SAN MICHELE AL TAGLIAMENTO, Fgl. 38, Map. 162, Sub. 13, Cat. C/6 - [Cl.: 8]				
U000297 ALLOGGI COMUNALI - CESAROLO - F.38 MAPP.162 SUB.14 -	8.588,80	171,78	7.620,08	968,72
Com. SAN MICHELE AL TAGLIAMENTO, Fgl. 38, Map. 162, Sub. 14, Cat. C/6 - [Cl.: 8]				
Totali €	184.410,66	3.688,24	164.093,30	20.317,36
FAB000070	CONDOMINIO "D'OLIVO" - (ERRATO ACCATASTAMENTO) -			<i>Dimensioni</i>
	VIA CANAL			
	Valore	Quota	Residuo	Fondo
1.2.2.02.09.01.001 - Fabbricati ad uso abitativo - Ind.				
U000309 CONDOMINIO "D'OLIVO" - (ERRATO ACCATASTAMENTO) - SUB.068	208.930,18	4.178,60	192.215,78	16.714,40
Com. SAN MICHELE AL TAGLIAMENTO, Fgl. 24, Map. 950, Sub. 68, Cat. A/10				
U000331 CONDOMINIO "D'OLIVO" - (ERRATO ACCATASTAMENTO) - SUB.064	42.479,81	849,60	39.081,41	3.398,40
Com. SAN MICHELE AL TAGLIAMENTO, Fgl. 24, Map. 950, Sub. 64, Cat. A/3				
U000332 CONDOMINIO "D'OLIVO" - (ERRATO ACCATASTAMENTO) - SUB.002	5.996,93	119,94	5.517,17	479,76
Com. SAN MICHELE AL TAGLIAMENTO, Fgl. 24, Map. 950, Sub. 2, Cat. C/6 - [Cl.: 10]				
U000333 CONDOMINIO "D'OLIVO" - (ERRATO ACCATASTAMENTO) - SUB.003	6.330,24	126,60	5.823,84	506,40
Com. SAN MICHELE AL TAGLIAMENTO, Fgl. 24, Map. 950, Sub. 3, Cat. C/6				
U000334 CONDOMINIO "D'OLIVO" - (ERRATO ACCATASTAMENTO) - SUB.004	6.330,24	126,60	5.823,84	506,40
Com. SAN MICHELE AL TAGLIAMENTO, Fgl. 24, Map. 950, Sub. 4, Cat. C/6 - [Cl.: 10]				
U000335 CONDOMINIO "D'OLIVO" - (ERRATO ACCATASTAMENTO) - SUB.005	5.996,93	119,94	5.517,17	479,76
Com. SAN MICHELE AL TAGLIAMENTO, Fgl. 24, Map. 950, Sub. 5, Cat. C/6 - [Cl.: 10]				
U000336 CONDOMINIO "D'OLIVO" - (ERRATO ACCATASTAMENTO) - SUB.063	21.240,58	424,81	19.541,34	1.699,24
Com. SAN MICHELE AL TAGLIAMENTO, Fgl. 24, Map. 950, Sub. 63, Cat. A/3				
U000337 CONDOMINIO "D'OLIVO" - (ERRATO ACCATASTAMENTO) - SUB.007	5.996,93	119,94	5.517,17	479,76
Com. SAN MICHELE AL TAGLIAMENTO, Fgl. 24, Map. 950, Sub. 7, Cat. C/6 - [Cl.: 10]				
U000338 CONDOMINIO "D'OLIVO" - (ERRATO ACCATASTAMENTO) - SUB.008	6.330,24	126,60	5.823,84	506,40
Com. SAN MICHELE AL TAGLIAMENTO, Fgl. 24, Map. 950, Sub. 8, Cat. C/6				
U000339 CONDOMINIO "D'OLIVO" - (ERRATO ACCATASTAMENTO) - SUB.009	6.330,24	126,60	5.823,84	506,40
Com. SAN MICHELE AL TAGLIAMENTO, Fgl. 24, Map. 950, Sub. 9, Cat. C/6				
U000340 CONDOMINIO "D'OLIVO" - (ERRATO ACCATASTAMENTO) - SUB.010	5.996,93	119,94	5.517,17	479,76
Com. SAN MICHELE AL TAGLIAMENTO, Fgl. 24, Map. 950, Sub. 10, Cat. C/6 - [Cl.: 10]				
U000341 CONDOMINIO "D'OLIVO" - (ERRATO ACCATASTAMENTO) - SUB.062	28.319,42	566,39	26.053,86	2.265,56
Com. SAN MICHELE AL TAGLIAMENTO, Fgl. 24, Map. 950, Sub. 62, Cat. A/3				
U000342 CONDOMINIO "D'OLIVO" - (ERRATO ACCATASTAMENTO) - SUB.012	5.996,93	119,94	5.517,17	479,76
Com. SAN MICHELE AL TAGLIAMENTO, Fgl. 24, Map. 950, Sub. 12, Cat. C/6				
U000343 CONDOMINIO "D'OLIVO" - (ERRATO ACCATASTAMENTO) - SUB.013	5.996,93	119,94	5.517,17	479,76
Com. SAN MICHELE AL TAGLIAMENTO, Fgl. 24, Map. 950, Sub. 13, Cat. C/6				
U000344 CONDOMINIO "D'OLIVO" - (ERRATO ACCATASTAMENTO) - SUB.014	6.330,24	126,60	5.823,84	506,40
Com. SAN MICHELE AL TAGLIAMENTO, Fgl. 24, Map. 950, Sub. 14, Cat. C/6				
U000345 CONDOMINIO "D'OLIVO" - (ERRATO ACCATASTAMENTO) - SUB.015	5.996,93	119,94	5.517,17	479,76
Com. SAN MICHELE AL TAGLIAMENTO, Fgl. 24, Map. 950, Sub. 15, Cat. C/6				
U000346 CONDOMINIO "D'OLIVO" - (ERRATO ACCATASTAMENTO) - SUB.016	5.330,30	106,61	4.903,86	426,44
Com. SAN MICHELE AL TAGLIAMENTO, Fgl. 24, Map. 950, Sub. 16, Cat. C/6				
U000347 CONDOMINIO "D'OLIVO" - (ERRATO ACCATASTAMENTO) - SUB.017	5.996,93	119,94	5.517,17	479,76
Com. SAN MICHELE AL TAGLIAMENTO, Fgl. 24, Map. 950, Sub. 17, Cat. C/6 - [Cl.: 10]				
U000348 CONDOMINIO "D'OLIVO" - (ERRATO ACCATASTAMENTO) - SUB.018	6.330,24	126,60	5.823,84	506,40
Com. SAN MICHELE AL TAGLIAMENTO, Fgl. 24, Map. 950, Sub. 18, Cat. C/6				
U000349 CONDOMINIO "D'OLIVO" - (ERRATO ACCATASTAMENTO) - SUB.019	6.330,24	126,60	5.823,84	506,40
Com. SAN MICHELE AL TAGLIAMENTO, Fgl. 24, Map. 950, Sub. 19, Cat. C/6				
U000350 CONDOMINIO "D'OLIVO" - (ERRATO ACCATASTAMENTO) - SUB.020	5.996,93	119,94	5.517,17	479,76
Com. SAN MICHELE AL TAGLIAMENTO, Fgl. 24, Map. 950, Sub. 20, Cat. C/6				
U000351 CONDOMINIO "D'OLIVO" - (ERRATO ACCATASTAMENTO) - SUB.060	35.399,62	707,99	32.567,66	2.831,96
Com. SAN MICHELE AL TAGLIAMENTO, Fgl. 24, Map. 950, Sub. 60, Cat. A/3				
U000352 CONDOMINIO "D'OLIVO" - (ERRATO ACCATASTAMENTO) - SUB.022	7.663,49	153,27	7.050,41	613,08
Com. SAN MICHELE AL TAGLIAMENTO, Fgl. 24, Map. 950, Sub. 22, Cat. C/6				
U000353 CONDOMINIO "D'OLIVO" - (ERRATO ACCATASTAMENTO) - SUB.023	7.996,80	159,94	7.357,04	639,76
Com. SAN MICHELE AL TAGLIAMENTO, Fgl. 24, Map. 950, Sub. 23, Cat. C/6				
U000354 CONDOMINIO "D'OLIVO" - (ERRATO ACCATASTAMENTO) - SUB.024	7.996,80	159,94	7.357,04	639,76
Com. SAN MICHELE AL TAGLIAMENTO, Fgl. 24, Map. 950, Sub. 24, Cat. C/6				
U000355 CONDOMINIO "D'OLIVO" - (ERRATO ACCATASTAMENTO) - SUB.025	12.077,18	241,54	11.111,02	966,16
Com. SAN MICHELE AL TAGLIAMENTO, Fgl. 24, Map. 950, Sub. 25, Cat. C/2				

1.2.2.02.09.01.001 - Fabbricati ad uso abitativo - Ind.					
U000356	CONDominio "D'OLIVO" - (ERRATO ACCATASTAMENTO) - SUB.026	3.776,64	75,53	3.474,52	302,12
Com. SAN MICHELE AL TAGLIAMENTO, Fgl. 24, Map. 950, Sub. 26, Cat. C/2					
U000357	CONDominio "D'OLIVO" - (ERRATO ACCATASTAMENTO) - SUB.061	31.859,52	637,19	29.310,76	2.548,76
Com. SAN MICHELE AL TAGLIAMENTO, Fgl. 24, Map. 950, Sub. 61, Cat. A/3					
U000358	CONDominio "D'OLIVO" - (ERRATO ACCATASTAMENTO) - SUB.028	3.776,64	75,53	3.474,52	302,12
Com. SAN MICHELE AL TAGLIAMENTO, Fgl. 24, Map. 950, Sub. 28, Cat. C/2					
U000359	CONDominio "D'OLIVO" - (ERRATO ACCATASTAMENTO) - SUB.029	7.551,94	151,04	6.947,78	604,16
Com. SAN MICHELE AL TAGLIAMENTO, Fgl. 24, Map. 950, Sub. 29, Cat. C/2					
U000360	CONDominio "D'OLIVO" - (ERRATO ACCATASTAMENTO) - SUB.030	19.727,23	394,54	18.149,07	1.578,16
Com. SAN MICHELE AL TAGLIAMENTO, Fgl. 24, Map. 950, Sub. 30, Cat. C/2					
U000361	CONDominio "D'OLIVO" - (ERRATO ACCATASTAMENTO) - SUB.043	113.961,54	2.279,23	104.844,62	9.116,92
Com. SAN MICHELE AL TAGLIAMENTO, Fgl. 24, Map. 950, Sub. 43, Cat. C/1					
U000362	CONDominio "D'OLIVO" - (ERRATO ACCATASTAMENTO) - SUB.059	43.955,52	879,11	40.439,08	3.516,44
Com. SAN MICHELE AL TAGLIAMENTO, Fgl. 24, Map. 950, Sub. 59, Cat. A/3					
U000363	CONDominio "D'OLIVO" - (ERRATO ACCATASTAMENTO) - SUB.058	46.019,90	920,40	42.338,30	3.681,60
Com. SAN MICHELE AL TAGLIAMENTO, Fgl. 24, Map. 950, Sub. 58, Cat. A/3					
U000364	CONDominio "D'OLIVO" - (ERRATO ACCATASTAMENTO) - SUB.057	42.479,81	849,60	39.081,41	3.398,40
Com. SAN MICHELE AL TAGLIAMENTO, Fgl. 24, Map. 950, Sub. 57, Cat. A/3					
U000365	CONDominio "D'OLIVO" - (ERRATO ACCATASTAMENTO) - SUB.056	46.019,90	920,40	42.338,30	3.681,60
Com. SAN MICHELE AL TAGLIAMENTO, Fgl. 24, Map. 950, Sub. 56, Cat. A/3					
U000366	CONDominio "D'OLIVO" - (ERRATO ACCATASTAMENTO) - SUB.055	42.479,81	849,60	39.081,41	3.398,40
Com. SAN MICHELE AL TAGLIAMENTO, Fgl. 24, Map. 950, Sub. 55, Cat. A/3					
U000367	CONDominio "D'OLIVO" - (ERRATO ACCATASTAMENTO) - SUB.054	21.240,58	424,81	19.541,34	1.699,24
Com. SAN MICHELE AL TAGLIAMENTO, Fgl. 24, Map. 950, Sub. 54, Cat. A/3					
U000368	CONDominio "D'OLIVO" - (ERRATO ACCATASTAMENTO) - SUB.053	28.319,42	566,39	26.053,86	2.265,56
Com. SAN MICHELE AL TAGLIAMENTO, Fgl. 24, Map. 950, Sub. 53, Cat. A/3					
U000369	CONDominio "D'OLIVO" - (ERRATO ACCATASTAMENTO) - SUB.052	35.399,62	707,99	32.567,66	2.831,96
Com. SAN MICHELE AL TAGLIAMENTO, Fgl. 24, Map. 950, Sub. 52, Cat. A/3					
U000370	CONDominio "D'OLIVO" - (ERRATO ACCATASTAMENTO) - SUB.050	31.859,52	637,19	29.310,76	2.548,76
Com. SAN MICHELE AL TAGLIAMENTO, Fgl. 24, Map. 950, Sub. 50, Cat. A/3					
U000371	CONDominio "D'OLIVO" - (ERRATO ACCATASTAMENTO) - SUB.049	31.859,52	637,19	29.310,76	2.548,76
Com. SAN MICHELE AL TAGLIAMENTO, Fgl. 24, Map. 950, Sub. 49, Cat. A/3					
U000372	CONDominio "D'OLIVO" - (ERRATO ACCATASTAMENTO) - SUB.048	38.939,71	778,79	35.824,55	3.115,16
Com. SAN MICHELE AL TAGLIAMENTO, Fgl. 24, Map. 950, Sub. 48, Cat. A/3					
U000373	CONDominio "D'OLIVO" - (ERRATO ACCATASTAMENTO) - SUB.047	146.876,35	2.937,53	135.126,23	11.750,12
Com. SAN MICHELE AL TAGLIAMENTO, Fgl. 24, Map. 950, Sub. 47, Cat. A/10					
Totali €		1.211.821,40	24.236,41	1.114.875,76	96.945,64

FAB000088	ALLOGGI COMUNALI - CESAROLO - FG.38 MAPP.843	<i>Dimensioni</i>			
VIA GIACOMO MATTEOTTI					
		Valore	Quota	Residuo	Fondo
1.2.2.02.09.01.001 - Fabbricati ad uso abitativo - Ind.					
U000249	ALLOGGI COMUNALI - CESAROLO - F.38 MAPP.843 SUB.23 -	23.968,18	479,36	21.386,62	2.581,56
Com. SAN MICHELE AL TAGLIAMENTO, Fgl. 38, Map. 843, Sub. 23, Cat. A/3 - [Cl.: 3]					
U000250	ALLOGGI COMUNALI - CESAROLO - F.38 MAPP.843 SUB.22 -	14.577,02	291,54	12.994,86	1.582,16
Com. SAN MICHELE AL TAGLIAMENTO, Fgl. 38, Map. 843, Sub. 22, Cat. A/3 - [Cl.: 3]					
U000251	ALLOGGI COMUNALI - CESAROLO - F.38 MAPP.843 SUB.21 -	16.658,88	333,18	14.910,16	1.748,72
Com. SAN MICHELE AL TAGLIAMENTO, Fgl. 38, Map. 843, Sub. 21, Cat. A/3 - [Cl.: 3]					
U000252	ALLOGGI COMUNALI - CESAROLO - F.38 MAPP.843 SUB.20 -	20.823,94	416,48	18.742,02	2.081,92
Com. SAN MICHELE AL TAGLIAMENTO, Fgl. 38, Map. 843, Sub. 20, Cat. A/3 - [Cl.: 3]					
U000253	ALLOGGI COMUNALI - CESAROLO - F.38 MAPP.843 SUB.19 -	6.968,00	139,36	6.202,56	765,44
Com. SAN MICHELE AL TAGLIAMENTO, Fgl. 38, Map. 843, Sub. 19, Cat. C/6 - [Cl.: 6]					
U000254	ALLOGGI COMUNALI - CESAROLO - F.38 MAPP.843 SUB.24 -	22.905,79	458,12	20.657,31	2.248,48
Com. SAN MICHELE AL TAGLIAMENTO, Fgl. 38, Map. 843, Sub. 24, Cat. A/3 - [Cl.: 3]					
U000255	ALLOGGI COMUNALI - CESAROLO - F.38 MAPP.843 SUB.50 -	14.577,02	291,54	12.994,86	1.582,16
Com. SAN MICHELE AL TAGLIAMENTO, Fgl. 38, Map. 843, Sub. 50, Cat. A/3					
U000256	ALLOGGI COMUNALI - CESAROLO - F.38 MAPP.843 SUB.46 -	18.740,74	374,81	16.825,50	1.915,24
Com. SAN MICHELE AL TAGLIAMENTO, Fgl. 38, Map. 843, Sub. 46, Cat. A/3 - [Cl.: 3]					
U000257	ALLOGGI COMUNALI - CESAROLO - F.38 MAPP.843 SUB.51 -	20.823,94	416,48	18.742,02	2.081,92
Com. SAN MICHELE AL TAGLIAMENTO, Fgl. 38, Map. 843, Sub. 51, Cat. A/3 - [Cl.: 3]					
U000258	ALLOGGI COMUNALI - CESAROLO - F.38 MAPP.843 SUB.35 -	22.905,79	458,12	20.657,31	2.248,48
Com. SAN MICHELE AL TAGLIAMENTO, Fgl. 38, Map. 843, Sub. 35, Cat. A/3					

1.2.2.02.09.01.001 - Fabbricati ad uso abitativo - Ind.				
U000259 ALLOGGI COMUNALI - CESAROLO - F.38 MAPP.843 SUB.33 -	18.740,74	374,81	16.825,50	1.915,24
Com. SAN MICHELE AL TAGLIAMENTO, Fgl. 38, Map. 843, Sub. 33, Cat. A/3 - [Cl.: 3]				
U000260 ALLOGGI COMUNALI - CESAROLO - F.38 MAPP.843 SUB.32 -	14.577,02	291,54	12.994,86	1.582,16
Com. SAN MICHELE AL TAGLIAMENTO, Fgl. 38, Map. 843, Sub. 32, Cat. A/3 - [Cl.: 3]				
U000261 ALLOGGI COMUNALI - CESAROLO - F.38 MAPP.843 SUB.18 -	18.740,74	374,81	16.617,50	2.123,24
Com. SAN MICHELE AL TAGLIAMENTO, Fgl. 38, Map. 843, Sub. 18, Cat. A/3 - [Cl.: 3]				
U000262 ALLOGGI COMUNALI - CESAROLO - F.38 MAPP.843 SUB.37 -	20.823,94	416,48	18.742,02	2.081,92
Com. SAN MICHELE AL TAGLIAMENTO, Fgl. 38, Map. 843, Sub. 37, Cat. A/3				
U000263 ALLOGGI COMUNALI - CESAROLO - F.38 MAPP.843 SUB.36 -	14.577,02	291,54	12.994,86	1.582,16
Com. SAN MICHELE AL TAGLIAMENTO, Fgl. 38, Map. 843, Sub. 36, Cat. A/3 - [Cl.: 3]				
U000264 ALLOGGI COMUNALI - CESAROLO - F.38 MAPP.843 SUB.48 -	24.987,65	499,75	22.572,65	2.415,00
Com. SAN MICHELE AL TAGLIAMENTO, Fgl. 38, Map. 843, Sub. 48, Cat. A/3 - [Cl.: 3]				
U000265 ALLOGGI COMUNALI - CESAROLO - F.38 MAPP.843 SUB.47 -	18.740,74	374,81	16.825,50	1.915,24
Com. SAN MICHELE AL TAGLIAMENTO, Fgl. 38, Map. 843, Sub. 47, Cat. A/3 - [Cl.: 3]				
U000266 ALLOGGI COMUNALI - CESAROLO - F.38 MAPP.843 SUB.60 -	13.936,00	278,72	12.405,12	1.530,88
Com. SAN MICHELE AL TAGLIAMENTO, Fgl. 38, Map. 843, Sub. 60, Cat. C/6				
U000267 ALLOGGI COMUNALI - CESAROLO - F.38 MAPP.843 SUB.59 -	17.005,63	340,11	15.229,19	1.776,44
Com. SAN MICHELE AL TAGLIAMENTO, Fgl. 38, Map. 843, Sub. 59, Cat. A/3 - [Cl.: 4]				
U000409 ALLOGGI COMUNALI - CESAROLO - F.38 MAPP.843 SUB.62	33.405,00	668,10	31.400,70	2.004,30
Com. SAN MICHELE AL TAGLIAMENTO, Fgl. 38, Map. 843, Sub. 62, Cat. A/3 - [Cl.: 4]				
Totali €	378.483,78	7.569,66	340.721,12	37.762,66

FAB000089	ALLOGGI COMUNALI VIA DELLA REPUBBLICA FG.24 MAPP.220	<i>Dimensioni</i>		
	VIA DELLA REPUBBLICA			
		Valore	Quota	Residuo
1.2.2.02.09.01.001 - Fabbricati ad uso abitativo - Ind.				
U000197 ALLOGGI COMUNALI VIA DELLA REPUBBLICA - F.24 MAPP.220 SUB.2 -	4.373,38	87,47	3.968,85	404,53
Com. SAN MICHELE AL TAGLIAMENTO, Fgl. 24, Map. 220, Sub. 2, Cat. C/6				
U000198 ALLOGGI COMUNALI VIA DELLA REPUBBLICA - F.24 MAPP.220 SUB.6 -	67.782,77	1.355,66	60.774,15	7.008,62
Com. SAN MICHELE AL TAGLIAMENTO, Fgl. 24, Map. 220, Sub. 6, Cat. A/3				
Totali €	72.156,15	1.443,13	64.743,00	7.413,15

FAB000090	ALLOGGI COMUNALI VIA DELLA RICOSTRUZIONE FG.24 M.1157	<i>Dimensioni</i>		
	VIA RICOSTRUZIONE			
		Valore	Quota	Residuo
1.2.2.02.09.01.001 - Fabbricati ad uso abitativo - Ind.				
U000030 ALLOGGIO COMUNALE VIA RICOSTRUZIONE - F.24 M.1157 S.2 -	20.302,46	406,05	18.374,41	1.928,05
Com. SAN MICHELE AL TAGLIAMENTO, Fgl. 24, Map. 1157, Sub. 2, Cat. A/4 - [Cl.: 2]				
Totali €	20.302,46	406,05	18.374,41	1.928,05

FAB000091	ALLOGGI COMUNALI VIA DELLA RICOSTRUZIONE FG.24 M.204	<i>Dimensioni</i>		
	VIA RICOSTRUZIONE			
		Valore	Quota	Residuo
1.2.2.02.09.01.001 - Fabbricati ad uso abitativo - Ind.				
U000032 ALLOGGIO COMUNALE VIA RICOSTRUZIONE - F.24 M.204 S.2 -	20.302,46	406,05	18.551,37	1.751,09
Com. SAN MICHELE AL TAGLIAMENTO, Fgl. 24, Map. 204, Sub. 2, Cat. A/4				
Totali €	20.302,46	406,05	18.551,37	1.751,09

FAB000092	ALLOGGI COMUNALI VIA GAGLIARDI FG.39 M.231	<i>Dimensioni</i>		
	VIA GAGLIARDI			
		Valore	Quota	Residuo
1.2.2.02.09.01.001 - Fabbricati ad uso abitativo - Ind.				
U000035 ALLOGGIO COMUNALE VIA GAGLIARDI - F.39 M. 231 -	49.560,00	991,20	45.285,45	4.274,55
Com. SAN MICHELE AL TAGLIAMENTO, Fgl. 39, Map. 231, Cat. A/3				
Totali €	49.560,00	991,20	45.285,45	4.274,55

FAB000093	ALLOGGI COMUNALI VIA GAGLIARDI FG.39 M.232	<i>Dimensioni</i>		
	VIA GAGLIARDI			
		Valore	Quota	Residuo

1.2.2.02.09.01.001 - Fabbricati ad uso abitativo - Ind.				
U000393	ALLOGGIO COMUNALE VIA GAGLIARDI - F.39 M.232 SUB.2	3.898,40	77,97	3.470,15
Com. SAN MICHELE AL TAGLIAMENTO, Fgl. 39, Map. 232, Sub. 2, Cat. C/6 - [Cl.: 5]				
U000394	ALLOGGIO COMUNALE VIA GAGLIARDI - F.39 M.232 SUB.1	47.155,60	943,11	41.975,53
Com. SAN MICHELE AL TAGLIAMENTO, Fgl. 39, Map. 232, Sub. 1, Cat. A/3 - [Cl.: 4]				
Totali €		51.054,00	1.021,08	45.445,68
				5.608,32

FAB000094	ALLOGGI COMUNALI VIA GAGLIARDI FG.39 M.224	<i>Dimensioni</i>		
	VIA GAGLIARDI			
		Valore	Quota	Residuo
				Fondo
1.2.2.02.09.01.001 - Fabbricati ad uso abitativo - Ind.				
U000034	ALLOGGIO COMUNALE VIA GAGLIARDI - F.39 M.224 -	49.560,00	991,20	45.179,85
Com. SAN MICHELE AL TAGLIAMENTO, Fgl. 39, Map. 224, Cat. A/3 - [Cl.: 6]				
Totali €		49.560,00	991,20	45.179,85
				4.380,15

FAB000067	POSTE ED AFFINI - EX SCUOLE ELEMENTARI - LOCALITA' POZZI -	<i>Dimensioni</i>		
	VIA APICILIA	Anno Costr.: 1965		
		Valore	Quota	Residuo
				Fondo
1.2.2.02.09.02.001 - Fabbricati ad uso commerciale - Ind.				
U000518	POSTE SUB.4	67.345,24	1.346,90	61.590,73
Com. SAN MICHELE AL TAGLIAMENTO, Fgl. 12, Map. 221, Sub. 4, Cat. B/4				
U000519	POSTE SUB.5	89.741,86	1.794,84	82.033,01
Com. SAN MICHELE AL TAGLIAMENTO, Fgl. 12, Map. 221, Sub. 5, Cat. B/4				
U000520	POSTE SUB.6	115.456,49	2.309,13	105.503,78
Com. SAN MICHELE AL TAGLIAMENTO, Fgl. 12, Map. 221, Sub. 6, Cat. B/4				
Totali €		272.543,59	5.450,87	249.127,52
				23.416,07

FAB000011	SCUOLA MEDIA E PALESTRA -	<i>Dimensioni</i>		
	CORSO DEL POPOLO			
		Valore	Quota	Residuo
				Fondo
1.2.2.02.09.03.001 - Fabbricati ad uso scolastico - Ind.				
U000011	SCUOLA MEDIA E PALESTRA -	1.927.634,11	38.552,68	1.762.979,85
Com. SAN MICHELE AL TAGLIAMENTO, Fgl. 24, Map. 1113, Cat. B/5				
Totali €		1.927.634,11	38.552,68	1.762.979,85
				164.654,26

FAB000012	SCUOLA ELEMENTARE CAPOLUOGO -	<i>Dimensioni</i>		
	VIA GIOVANNI PASCOLI			
		Valore	Quota	Residuo
				Fondo
1.2.2.02.09.03.001 - Fabbricati ad uso scolastico - Ind.				
U000012	SCUOLA ELEMENTARE CAPOLUOGO -	1.693.801,25	33.876,03	1.546.567,53
Com. SAN MICHELE AL TAGLIAMENTO, Fgl. 24, Map. 235, Sub. 3, Cat. B/5				
Totali €		1.693.801,25	33.876,03	1.546.567,53
				147.233,72

FAB000013	SCUOLA MEDIA ED ELEMENTARE CON PALESTRA - SAN GIORGIO -	<i>Dimensioni</i>		
	VIA NAZIONALE			
		Valore	Quota	Residuo
				Fondo
1.2.2.02.09.03.001 - Fabbricati ad uso scolastico - Ind.				
U000013	SCUOLA MEDIA ED ELEMENTARE CON PALESTRA - SAN GIORGIO -	536.014,82	10.720,30	482.872,59
Com. SAN MICHELE AL TAGLIAMENTO, Fgl. 17, Map. 688, Sub. 3, PM. OLD				
Totali €		536.014,82	10.720,30	482.872,59
				53.142,23

FAB000014	SCUOLA MEDIA - BIBIONE -	<i>Dimensioni</i>		
	VIA MAJA			
		Valore	Quota	Residuo
				Fondo
1.2.2.02.09.03.001 - Fabbricati ad uso scolastico - Ind.				
U000014	SCUOLA MEDIA - BIBIONE -	765.907,87	15.318,16	679.622,00
Com. SAN MICHELE AL TAGLIAMENTO, Fgl. 49, Map. 1294, Sub. 4, Cat. B/5				
Totali €		765.907,87	15.318,16	679.622,00
				86.285,87

FAB000015	SCUOLA ELEMENTARE - BIBIONE -	Dimensioni		
	VIA MAJA			
		Valore	Quota	Residuo
				Fondo
	1.2.2.02.09.03.001 - Fabbricati ad uso scolastico - Ind.			
U000015	SCUOLA ELEMENTARE - BIBIONE -	461.492,79	9.229,86	406.706,86
	Com. SAN MICHELE AL TAGLIAMENTO, Fgl. 49, Map. 1294, Sub. 3, Cat. B/5			
	Totale €	461.492,79	9.229,86	406.706,86
				54.785,93
FAB000016	SCUOLA MATERNA - BIBIONE -	Dimensioni		
	VIA AURIGA			
		Valore	Quota	Residuo
				Fondo
	1.2.2.02.09.03.001 - Fabbricati ad uso scolastico - Ind.			
U000016	SCUOLA MATERNA - BIBIONE -	5.323.987,52	106.479,75	4.889.843,44
	Com. SAN MICHELE AL TAGLIAMENTO, Fgl. 50, Map. 670, Cat. B/5			
	Totale €	5.323.987,52	106.479,75	4.889.843,44
				434.144,08
FAB000017	SCUOLA ELEMENTARE - CESAROLO -	Dimensioni		
	VIA GIACOMO MATTEOTTI			
		Valore	Quota	Residuo
				Fondo
	1.2.2.02.09.03.001 - Fabbricati ad uso scolastico - Ind.			
U000017	SCUOLA ELEMENTARE - CESAROLO -	426.444,39	8.528,89	378.543,01
	Com. SAN MICHELE AL TAGLIAMENTO, Fgl. 38, Map. 197, Sub. 1, PM. OLD, Cat. A/4			
	Com. SAN MICHELE AL TAGLIAMENTO, Fgl. 38, Map. 197, Sub. 2, PM. OLD, Cat. B/5			
	Totale €	426.444,39	8.528,89	378.543,01
				47.901,38
FAB000033	EX SCUOLA S.FILIPPO	Dimensioni		
	VIA SAN FILIPPO			
		Valore	Quota	Residuo
				Fondo
	1.2.2.02.09.03.001 - Fabbricati ad uso scolastico - Ind.			
U000039	EX SCUOLA S.FILIPPO -	334.803,67	6.696,07	303.236,49
	Com. SAN MICHELE AL TAGLIAMENTO, Fgl. 32, Map. 52, Cat. B/5			
	Totale €	334.803,67	6.696,07	303.236,49
				31.567,18
FAB000037	SCUOLA MEDIA E PALESTRA - CESAROLO -	Dimensioni		
	VIA MAJA			
		Valore	Quota	Residuo
				Fondo
	1.2.2.02.09.03.001 - Fabbricati ad uso scolastico - Ind.			
U000043	SCUOLA MEDIA E PALESTRA - CESAROLO -	940.529,51	18.810,59	837.831,65
	Com. SAN MICHELE AL TAGLIAMENTO, Fgl. 39, Map. 404, Cat. B/5 - [Cl.: U]			
	Totale €	940.529,51	18.810,59	837.831,65
				102.697,86
FAB000035	CABINA DEPURATORE - SAN MICHELE -	Dimensioni		
	VIA ALDO MORO			
		Valore	Quota	Residuo
				Fondo
	1.2.2.02.09.04.001 - Fabbricati industriali e costruzioni leggere - Dis.			
U000041	CABINA DEPURATORE - SAN MICHELE -	5.030,03	100,60	4.472,86
	Com. SAN MICHELE AL TAGLIAMENTO, Fgl. 26, Map. 414, Cat. D/1			
	Totale €	5.030,03	100,60	4.472,86
				557,17
FAB000071	CABINA ELETTRICA -	Dimensioni		
	VIA DANTE ALIGHIERI			
		Valore	Quota	Residuo
				Fondo
	1.2.2.02.09.04.001 - Fabbricati industriali e costruzioni leggere - Dis.			
U000310	CABINA ELETTRICA -	0,00	0,00	0,00
	Com. SAN MICHELE AL TAGLIAMENTO, Fgl. 24, Map. 1036, Sub. 2, Cat. F/5			
	Totale €	0,00	0,00	0,00
				0,00

FAB000072	CABINA ENEL - BIBIONE -	Dimensioni			
		Valore	Quota	Residuo	Fondo
1.2.2.02.09.04.001 - Fabbricati industriali e costruzioni leggere - Dis.					
U000311	CABINA ENEL - BIBIONE -	17.891,06	357,82	16.459,78	1.431,28
	Com. SAN MICHELE AL TAGLIAMENTO, Fgl. 49, Map. 1292, Sub. 2, Cat. D/1				
	Com. SAN MICHELE AL TAGLIAMENTO, Fgl. 49, Map. 1292, Sub. 1, Cat. D/1				
U000314	CABINA ENEL - BIBIONE -	8.736,00	174,72	8.037,12	698,88
	Com. SAN MICHELE AL TAGLIAMENTO, Fgl. 50, Map. 3360, Cat. D/1				
Totali €		26.627,06	532,54	24.496,90	2.130,16

FAB000078	LATTERIA DI SOLIGO SOCIETA' AGRICOLA COOPERATIVA -	Dimensioni			
		Valore	Quota	Residuo	Fondo
1.2.2.02.09.04.001 - Fabbricati industriali e costruzioni leggere - Ind.					
U000318	LATTERIA DI SOLIGO SOCIETA' AGRICOLA COOPERATIVA -	0,00	0,00	0,00	0,00
Totali €		0,00	0,00	0,00	0,00

FAB000084	CABINA ENEL - BIBIONE PROPRIETA' PER L'AREA -	Dimensioni			
		Valore	Quota	Residuo	Fondo
1.2.2.02.09.04.001 - Fabbricati industriali e costruzioni leggere - Dis.					
U000324	CABINA ENEL - BIBIONE PROPRIETA' PER L'AREA -	4.368,00	87,36	4.018,56	349,44
	Com. SAN MICHELE AL TAGLIAMENTO, Fgl. 49, Map. 1576, Cat. D/1				
Totali €		4.368,00	87,36	4.018,56	349,44

FAB000019	AMBULATORIO MEDICO - SPOGLIATOI ED AFFINI "EX SCUOLA ELEMENTAR VIA SCUOLE	Dimensioni			
		Valore	Quota	Residuo	Fondo
1.2.2.02.09.07.001 - Fabbricati Ospedalieri e altre strutture sanitarie - Dis.					
U000019	AMBULATORIO MEDICO - SPOGLIATOI ED AFFINI "EX SCUOLA ELEMENTARE"-	343.290,42	6.865,81	304.578,96	38.711,46
	Com. SAN MICHELE AL TAGLIAMENTO, Fgl. 2, Map. 254, PM. OLD				
Totali €		343.290,42	6.865,81	304.578,96	38.711,46

FAB000020	UFFICI ASL - BIBIONE -	Dimensioni			
	VIA BIBIONE				
		Valore	Quota	Residuo	Fondo
1.2.2.02.09.07.001 - Fabbricati Ospedalieri e altre strutture sanitarie - Dis.					
U000021	UFFICI ASL - BIBIONE -	183.205,08	3.664,10	162.541,96	20.663,12
	Com. SAN MICHELE AL TAGLIAMENTO, Fgl. 49, Map. 1491, Sub. 3, PM. OLD				
Totali €		183.205,08	3.664,10	162.541,96	20.663,12

FAB000021	PRONTO SOCCORSO - BIBIONE -	Dimensioni			
	VIA BIBIONE				
		Valore	Quota	Residuo	Fondo
1.2.2.02.09.07.001 - Fabbricati Ospedalieri e altre strutture sanitarie - Ind.					
U000022	PRONTO SOCCORSO - BIBIONE -	37.604,03	752,08	33.362,79	4.241,24
	Com. SAN MICHELE AL TAGLIAMENTO, Fgl. 49, Map. 1491, Sub. 4, PM. OLD				
Totali €		37.604,03	752,08	33.362,79	4.241,24

FAB000023	R.S.A. -	Dimensioni			
	VIA DELL'UNIONE				
		Valore	Quota	Residuo	Fondo
1.2.2.02.09.07.001 - Fabbricati Ospedalieri e altre strutture sanitarie - Dis.					
U000024	R.S.A. -	863.057,43	17.261,15	771.721,99	91.335,44
	Com. SAN MICHELE AL TAGLIAMENTO, Fgl. 22, Map. 1124, Sub. 36, Cat. B/1 - [Cl.: U]				
Totali €		863.057,43	17.261,15	771.721,99	91.335,44

FAB000041	COMPLESSO RESIDENZA PER ANZIANI	Dimensioni			
	CORSO DEL POPOLO				
		Valore	Quota	Residuo	Fondo
1.2.2.02.09.07.001 - Fabbricati Ospedalieri e altre strutture sanitarie - Ind.					
U000020	COMPLESSO RESIDENZA PER ANZIANI - SOPPRESSO -	20.066,00	401,32	17.971,31	2.094,69
	Com. SAN MICHELE AL TAGLIAMENTO, Fgl. 22, Map. 1041, PM. OLD				
U000047	COMPLESSO RESIDENZA PER ANZIANI - F.22 MAPP.1124 SUB.26 -	30.838,37	616,77	28.972,64	1.865,73
	Com. SAN MICHELE AL TAGLIAMENTO, Fgl. 22, Map. 1124, Sub. 26, Cat. A/3				
U000049	COMPLESSO RESIDENZA PER ANZIANI - F.22 MAPP.1124 SUB.22 -	29.268,01	585,36	27.319,81	1.948,20
	Com. SAN MICHELE AL TAGLIAMENTO, Fgl. 22, Map. 1124, Sub. 22, Cat. A/3				
U000050	COMPLESSO RESIDENZA PER ANZIANI - F.22 MAPP.1124 SUB.2 -	19.092,20	381,84	17.830,45	1.261,75
	Com. SAN MICHELE AL TAGLIAMENTO, Fgl. 22, Map. 1124, Sub. 2, Cat. A/3				
U000051	COMPLESSO RESIDENZA PER ANZIANI - F.22 MAPP.1124 SUB.1 -	16.967,48	339,35	15.893,07	1.074,41
	Com. SAN MICHELE AL TAGLIAMENTO, Fgl. 22, Map. 1124, Sub. 1, Cat. A/3				
U000052	COMPLESSO RESIDENZA PER ANZIANI - F.22 MAPP.1124 SUB.4 -	19.298,94	385,98	18.033,05	1.265,89
	Com. SAN MICHELE AL TAGLIAMENTO, Fgl. 22, Map. 1124, Sub. 4, Cat. A/3				
U000053	COMPLESSO RESIDENZA PER ANZIANI - F.22 MAPP.1124 SUB.23 -	28.494,76	569,90	26.562,02	1.932,74
	Com. SAN MICHELE AL TAGLIAMENTO, Fgl. 22, Map. 1124, Sub. 23, Cat. A/3				
U000054	COMPLESSO RESIDENZA PER ANZIANI - F.22 MAPP.1124 SUB.9 -	19.555,24	391,10	18.284,26	1.270,98
	Com. SAN MICHELE AL TAGLIAMENTO, Fgl. 22, Map. 1124, Sub. 9, Cat. A/3				
U000055	COMPLESSO RESIDENZA PER ANZIANI - F.22 MAPP.1124 SUB.10 -	20.096,04	401,92	18.814,21	1.281,83
	Com. SAN MICHELE AL TAGLIAMENTO, Fgl. 22, Map. 1124, Sub. 10, Cat. A/3				
U000056	COMPLESSO RESIDENZA PER ANZIANI - F.22 MAPP.1124 SUB.16 -	28.494,76	569,90	26.562,02	1.932,74
	Com. SAN MICHELE AL TAGLIAMENTO, Fgl. 22, Map. 1124, Sub. 16, Cat. A/3				
U000057	COMPLESSO RESIDENZA PER ANZIANI - F.22 MAPP.1124 SUB.11 -	29.385,29	587,71	27.434,74	1.950,55
	Com. SAN MICHELE AL TAGLIAMENTO, Fgl. 22, Map. 1124, Sub. 11, Cat. A/3				
U000058	COMPLESSO RESIDENZA PER ANZIANI - F.22 MAPP.1124 SUB.17 -	29.224,28	584,49	27.276,95	1.947,33
	Com. SAN MICHELE AL TAGLIAMENTO, Fgl. 22, Map. 1124, Sub. 17, Cat. A/3				
U000059	COMPLESSO RESIDENZA PER ANZIANI - F.22 MAPP.1124 SUB.8 -	28.029,61	560,59	26.106,18	1.923,43
	Com. SAN MICHELE AL TAGLIAMENTO, Fgl. 22, Map. 1124, Sub. 8, Cat. A/3				
U000060	COMPLESSO RESIDENZA PER ANZIANI - F.22 MAPP.1124 SUB.19 -	19.092,20	381,84	17.830,45	1.261,75
	Com. SAN MICHELE AL TAGLIAMENTO, Fgl. 22, Map. 1124, Sub. 19, Cat. A/3				
U000061	COMPLESSO RESIDENZA PER ANZIANI - F.22 MAPP.1124 SUB.20 -	19.092,20	381,84	17.830,45	1.261,75
	Com. SAN MICHELE AL TAGLIAMENTO, Fgl. 22, Map. 1124, Sub. 20, Cat. A/3				
U000062	COMPLESSO RESIDENZA PER ANZIANI - F.22 MAPP.1124 SUB.21 -	28.345,67	566,91	26.415,92	1.929,75
	Com. SAN MICHELE AL TAGLIAMENTO, Fgl. 22, Map. 1124, Sub. 21, Cat. A/3				
U000063	COMPLESSO RESIDENZA PER ANZIANI - F.22 MAPP.1124 SUB.18 -	28.190,62	563,81	26.263,97	1.926,65
	Com. SAN MICHELE AL TAGLIAMENTO, Fgl. 22, Map. 1124, Sub. 18, Cat. A/3				
U000064	COMPLESSO RESIDENZA PER ANZIANI - F.22 MAPP.1124 SUB.29 -	51.973,41	1.039,47	49.008,21	2.965,20
	Com. SAN MICHELE AL TAGLIAMENTO, Fgl. 22, Map. 1124, Sub. 29, Cat. C/2				
U000065	COMPLESSO RESIDENZA PER ANZIANI - F.22 MAPP.1124 SUB.25 -	29.564,19	591,28	27.610,07	1.954,12
	Com. SAN MICHELE AL TAGLIAMENTO, Fgl. 22, Map. 1124, Sub. 25, Cat. A/3				
U000066	COMPLESSO RESIDENZA PER ANZIANI - F.22 MAPP.1124 SUB.14 -	29.353,49	587,07	27.403,58	1.949,91
	Com. SAN MICHELE AL TAGLIAMENTO, Fgl. 22, Map. 1124, Sub. 14, Cat. A/3				
U000067	COMPLESSO RESIDENZA PER ANZIANI - F.22 MAPP.1124 SUB.24 -	29.603,95	592,08	27.649,03	1.954,92
	Com. SAN MICHELE AL TAGLIAMENTO, Fgl. 22, Map. 1124, Sub. 24, Cat. A/3				
U000068	COMPLESSO RESIDENZA PER ANZIANI - F.22 MAPP.1124 SUB.3 -	20.437,95	408,76	19.149,28	1.288,67
	Com. SAN MICHELE AL TAGLIAMENTO, Fgl. 22, Map. 1124, Sub. 3, Cat. A/3				
U000069	COMPLESSO RESIDENZA PER ANZIANI - F.22 MAPP.1124 SUB.7 -	19.320,80	386,42	18.054,47	1.266,33
	Com. SAN MICHELE AL TAGLIAMENTO, Fgl. 22, Map. 1124, Sub. 7, Cat. A/3				
U000070	COMPLESSO RESIDENZA PER ANZIANI - F.22 MAPP.1124 SUB.15 -	29.874,29	597,49	27.913,96	1.960,33
	Com. SAN MICHELE AL TAGLIAMENTO, Fgl. 22, Map. 1124, Sub. 15, Cat. A/3				
U000071	COMPLESSO RESIDENZA PER ANZIANI - F.22 MAPP.1124 SUB.13 -	20.235,19	404,70	18.950,58	1.284,61
	Com. SAN MICHELE AL TAGLIAMENTO, Fgl. 22, Map. 1124, Sub. 13, Cat. A/3				
U000073	COMPLESSO RESIDENZA PER ANZIANI - F.22 MAPP.1124 SUB.12 -	29.562,21	591,24	27.722,01	1.840,20
	Com. SAN MICHELE AL TAGLIAMENTO, Fgl. 22, Map. 1124, Sub. 12, Cat. A/3				
U000074	COMPLESSO RESIDENZA PER ANZIANI - F.22 MAPP.1124 SUB.27 -	29.353,49	587,07	27.403,58	1.949,91
	Com. SAN MICHELE AL TAGLIAMENTO, Fgl. 22, Map. 1124, Sub. 27, Cat. A/3				
U000423	COMPLESSO RESIDENZIALE PER ANZIANI --F 22 MAPP 1124 SUB 37	20.574,51	411,49	19.628,92	945,59
	Com. SAN MICHELE AL TAGLIAMENTO, Fgl. 22, Map. 1124, Sub. 37, Cat. A/10 - [Cl.: 2]				
Totali €		723.385,15	14.467,70	675.895,19	47.489,96

FAB000010	CENTRO SPORTIVO POLIFUNZIONALE CAPOLUOGO -	Dimensioni			
	VIA EINAUDI				
		Valore	Quota	Residuo	Fondo

1.2.2.02.09.16.001 - Impianti sportivi - Ind.					
U000383	CENTRO SPORTIVO POLIFUNZIONALE CAPOLUOGO - MAPP.965 SUB.5	669.400,17	13.388,00	605.210,33	64.189,84
Com. SAN MICHELE AL TAGLIAMENTO, Fgl. 24, Map. 965, Sub. 5, Cat. D/6 - [Cl.: U]					
U000384	CENTRO SPORTIVO POLIFUNZIONALE CAPOLUOGO - MAPP.1383 SUB.1	481.006,11	9.620,12	434.881,67	46.124,44
Com. SAN MICHELE AL TAGLIAMENTO, Fgl. 24, Map. 1383, Sub. 1, Cat. C/4 - [Cl.: U]					
Totali €		1.150.406,28	23.008,12	1.040.092,00	110.314,28

FAB000018	PALAZZETTO DELLO SPORT - BIBIONE -	<i>Dimensioni</i>			
	VIA MAJA				
		Valore	Quota	Residuo	Fondo
1.2.2.02.09.16.001 - Impianti sportivi - Ind.					
U000391	PALAZZETTO DELLO SPORT - BIBIONE - MAPP.1294 SUB.6	17.093,77	341,88	15.793,15	1.300,62
Com. SAN MICHELE AL TAGLIAMENTO, Fgl. 49, Map. 1294, Sub. 6, Cat. D/1					
U000392	PALAZZETTO DELLO SPORT - BIBIONE - MAPP.1294 SUB.7	379.943,16	7.598,86	336.483,37	43.459,79
Com. SAN MICHELE AL TAGLIAMENTO, Fgl. 49, Map. 1294, Sub. 7, Cat. D/6					
Totali €		397.036,93	7.940,74	352.276,52	44.760,41

FAB000024	IMPIANTI SPORTIVI LOTTIZZAZIONE RIVA-BRESCIANI - BIBIONE -	<i>Dimensioni</i>			
	VIA CELLINA				
		Valore	Quota	Residuo	Fondo
1.2.2.02.09.16.001 - Impianti sportivi - Ind.					
U000025	IMPIANTI SPORTIVI LOTTIZZAZIONE RIVA-BRESCIANI - BIBIONE -	1.586.168,22	31.723,36	1.459.274,78	126.893,44
Com. SAN MICHELE AL TAGLIAMENTO, Fgl. 49, Map. 1472, Cat. D/6					
Totali €		1.586.168,22	31.723,36	1.459.274,78	126.893,44

FAB000038	CAMPO SPORTIVO - SAN GIORGIO -	<i>Dimensioni</i>			
	VIA MACELLO				
		Valore	Quota	Residuo	Fondo
1.2.2.02.09.16.001 - Impianti sportivi - Ind.					
U000044	CAMPO SPORTIVO - SAN GIORGIO -	341.966,20	6.839,32	305.642,26	36.323,94
Com. SAN MICHELE AL TAGLIAMENTO, Fgl. 21, Map. 1015, Cat. D/6					
Totali €		341.966,20	6.839,32	305.642,26	36.323,94

FAB000039	SPOGLIATOIO CAMPO SPORTIVO (VECCHIO) - (ANCORA DA ACCATASTARE)	<i>Dimensioni</i>			
		Valore	Quota	Residuo	Fondo
1.2.2.02.09.16.001 - Impianti sportivi - Ind.					
U000045	SPOGLIATOIO CAMPO SPORTIVO (VECCHIO) - (ANCORA DA ACCATASTARE) -	336.421,47	6.728,43	309.399,27	27.022,20
Totali €		336.421,47	6.728,43	309.399,27	27.022,20

FAB000040	SPOGLIATOIO CAMPO SPORTIVO - VILLANOVA -	<i>Dimensioni</i>			
	VIA SCUOLE				
		Valore	Quota	Residuo	Fondo
1.2.2.02.09.16.001 - Impianti sportivi - Ind.					
U000046	SPOGLIATOIO CAMPO SPORTIVO - VILLANOVA -	1.313.063,43	26.261,27	1.208.018,35	105.045,08
Com. SAN MICHELE AL TAGLIAMENTO, Fgl. 2, Map. 775, Sub. 1, Cat. B/5					
Com. SAN MICHELE AL TAGLIAMENTO, Fgl. 2, Map. 775, Sub. 2, Cat. A/10					
Com. SAN MICHELE AL TAGLIAMENTO, Fgl. 2, Map. 775, Sub. 3, Cat. D/6					
Totali €		1.313.063,43	26.261,27	1.208.018,35	105.045,08

FAB000077	FABBRICATO PISCINA TERME - BIBIONE -	<i>Dimensioni</i>			
	VIA CANAL				
		Valore	Quota	Residuo	Fondo
1.2.2.02.09.16.001 - Impianti sportivi - Ind.					
U000317	FABBRICATO PISCINA TERME - BIBIONE -	57.524,88	1.150,50	52.076,92	5.447,96
Com. SAN MICHELE AL TAGLIAMENTO, Fgl. 24, Map. 950, Sub. 56, Cat. A/3					
Totali €		57.524,88	1.150,50	52.076,92	5.447,96

FAB000096	CENTRO SPORTIVO SAN FILIPPO				Dimensioni
	VIA SAN FILIPPO				
		Valore	Quota	Residuo	Fondo
	1.2.2.02.09.16.001 - Impianti sportivi - Ind.				
	U000422 AREA VERDE ATTREZZATA "SAN FILIPPO" - NR.295 MAPP.806	12.183,21	243,66	11.452,23	730,98
	Com. SAN MICHELE AL TAGLIAMENTO, Fgl. 27, Map. 806 - [Sup.: 6.700,00 Ql.: Ente Urbano]				
	Totali €	12.183,21	243,66	11.452,23	730,98

FAB000098	STADIO BIBIONE VIA TIMAVO				Dimensioni
		Valore	Quota	Residuo	Fondo
	1.2.2.02.09.16.001 - Impianti sportivi - Ind.				
	U000517 STADIO	209.150,38	4.183,01	204.967,37	4.183,01
	Com. SAN MICHELE AL TAGLIAMENTO, Fgl. 49, Map. 1287, Cat. C/4				
	Totali €	209.150,38	4.183,01	204.967,37	4.183,01

FAB000008	BIBLIOTECA COMUNALE -				Dimensioni
	VIA PIAVE				
		Valore	Quota	Residuo	Fondo
	1.2.2.02.09.18.001 - Musei, teatri e biblioteche - Dis.				
	U000376 BIBLIOTECA COMUNALE - MAP 205 SUB 1	156.700,23	3.134,00	139.879,55	16.820,68
	Com. SAN MICHELE AL TAGLIAMENTO, Fgl. 24, Map. 205, Sub. 1, Cat. B/1				
	U000377 BIBLIOTECA COMUNALE GARAGE MAP 205 SUB 2	22.197,20	443,94	19.814,50	2.382,70
	Com. SAN MICHELE AL TAGLIAMENTO, Fgl. 24, Map. 205, Sub. 2, Cat. A/4				
	Totali €	178.897,43	3.577,94	159.694,05	19.203,38

FAB000007	MUNICIPIO -				Dimensioni
	PIAZZA DELLA LIBERTA'				
		Valore	Quota	Residuo	Fondo
	1.2.2.02.09.19.001 - Fabbricati ad uso strumentale - Ind.				
	U000007 MUNICIPIO -	3.110.160,91	62.203,22	2.818.772,44	291.388,47
	Com. SAN MICHELE AL TAGLIAMENTO, Fgl. 24, Map. 215, Cat. B/4				
	Totali €	3.110.160,91	62.203,22	2.818.772,44	291.388,47

FAB000009	SALA PER ANZIANI -				Dimensioni
	VIA DEL TIGLIO				
		Valore	Quota	Residuo	Fondo
	1.2.2.02.09.19.001 - Fabbricati ad uso strumentale - Ind.				
	U000009 SALA PER ANZIANI -	1.419.991,78	28.399,84	1.286.106,82	133.884,96
	Com. SAN MICHELE AL TAGLIAMENTO, Fgl. 24, Map. 850, Sub. 7, Cat. B/4				
	Totali €	1.419.991,78	28.399,84	1.286.106,82	133.884,96

FAB000022	DELEGAZIONE COMUNALE - BIBIONE -				Dimensioni
	VIA MAJA				
		Valore	Quota	Residuo	Fondo
	1.2.2.02.09.19.001 - Fabbricati ad uso strumentale - Ind.				
	U000023 DELEGAZIONE COMUNALE - BIBIONE -	2.072.715,49	41.454,31	1.894.756,43	177.959,06
	Com. SAN MICHELE AL TAGLIAMENTO, Fgl. 49, Map. 1572, Cat. B/4 - [Cl.: u]				
	Totali €	2.072.715,49	41.454,31	1.894.756,43	177.959,06

FAB000060	DELEGAZIONE COMUNALE CESAROLO -				Dimensioni
	PIAZZA ZANCANARO				
		Valore	Quota	Residuo	Fondo
	1.2.2.02.09.19.001 - Fabbricati ad uso strumentale - Ind.				
	U000415 DELEGAZIONE COMUNALE CESAROLO - FG.38 MAPP.910 SUB.2	43.692,34	873,85	39.437,81	4.254,53
	Com. SAN MICHELE AL TAGLIAMENTO, Fgl. 38, Map. 910, Sub. 2, Cat. A/10 - [Cl.: 1]				
	U000416 DELEGAZIONE COMUNALE CESAROLO - FG.38 MAPP.910 SUB.3	43.692,34	873,85	39.437,81	4.254,53

1.2.2.02.09.19.001 - Fabbricati ad uso strumentale - Ind.				
Com. SAN MICHELE AL TAGLIAMENTO, Fgl. 38, Map. 910, Sub. 3, Cat. C/1				
U000417 DELEGAZIONE COMUNALE CESAROLO - FG.38 MAPP.910 SUB.4	117.081,82	2.341,64	105.681,03	11.400,79
Com. SAN MICHELE AL TAGLIAMENTO, Fgl. 38, Map. 910, Sub. 4, Cat. B/4 - [Cl.: U]				
Totali €	204.466,50	4.089,34	184.556,65	19.909,85

FAB000061	SEDE PROTEZIONE CIVILE -	<i>Dimensioni</i>		
	VIA CANAL			
		Valore	Quota	Residuo
				Fondo
1.2.2.02.09.19.001 - Fabbricati ad uso strumentale - Ind.				
U000299 SEDE PROTEZIONE CIVILE -	135.284,86	2.705,70	121.070,74	14.214,12
Com. SAN MICHELE AL TAGLIAMENTO, Fgl. 24, Map. 950, Sub. 8, Cat. C/6				
Totali €	135.284,86	2.705,70	121.070,74	14.214,12

FAB000074	"ANGOLO AMBROSIO" UFFICI PER SERVIZI COMUNALI -	<i>Dimensioni</i>		
	PIAZZA DELLA LIBERTA'			
		Valore	Quota	Residuo
				Fondo
1.2.2.02.09.19.001 - Fabbricati ad uso strumentale - Ind.				
U000313 "ANGOLO AMBROSIO" UFFICI PER SERVIZI COMUNALI -	647.801,75	12.956,04	592.440,58	55.361,17
Com. SAN MICHELE AL TAGLIAMENTO, Fgl. 24, Map. 1282, Cat. A/10 - [Cl.: 2]				
Totali €	647.801,75	12.956,04	592.440,58	55.361,17

FAB000080	MAGAZZINI E DEPOSITI - BIBIONE (ANCORA DA ACCATASTARE) -	<i>Dimensioni</i>		
	VIA MAJA			
		Valore	Quota	Residuo
				Fondo
1.2.2.02.09.19.001 - Fabbricati ad uso strumentale - Ind.				
U000320 MAGAZZINI E DEPOSITI - BIBIONE (ANCORA DA ACCATASTARE) -	476.483,97	9.529,68	444.356,93	32.127,04
Com. SAN MICHELE AL TAGLIAMENTO, Fgl. 50, Map. 3523, Cat. D/7				
Totali €	476.483,97	9.529,68	444.356,93	32.127,04

FAB000081	MAGAZZINI E DEPOSITI (VECCHIO) - (ANCORA DA ACCATASTARE) -	<i>Dimensioni</i>		
		Valore	Quota	Residuo
				Fondo
1.2.2.02.09.19.001 - Fabbricati ad uso strumentale - Ind.				
U000321 MAGAZZINI E DEPOSITI (VECCHIO) - (ANCORA DA ACCATASTARE) -	2.338.309,89	46.766,20	2.151.245,09	187.064,80
U000328 "MAGAZZINO - BEVAZZANA" - Nr.356	0,00	0,00	0,00	0,00
Com. SAN MICHELE AL TAGLIAMENTO, Fgl. 47, Map. 73, PM. OLD				
Totali €	2.338.309,89	46.766,20	2.151.245,09	187.064,80

FAB000082	MAGAZZINI E DEPOSITI (NUOVO) - (ANCORA DA ACCATASTARE) -	<i>Dimensioni</i>		
		Valore	Quota	Residuo
				Fondo
1.2.2.02.09.19.001 - Fabbricati ad uso strumentale - Ind.				
U000322 MAGAZZINI E DEPOSITI (NUOVO) - (ANCORA DA ACCATASTARE) -	1.870.647,91	37.412,96	1.719.976,37	150.671,54
Totali €	1.870.647,91	37.412,96	1.719.976,37	150.671,54

FAB000085	CENTRO SOCIALE -	<i>Dimensioni</i>		
	CORSO DEL POPOLO			
		Valore	Quota	Residuo
				Fondo
1.2.2.02.09.19.001 - Fabbricati ad uso strumentale - Ind.				
U000325 CENTRO SOCIALE -	83.040,00	1.660,80	74.476,80	8.563,20
Com. SAN MICHELE AL TAGLIAMENTO, Fgl. 24, Map. 201, Sub. 10 - [Ql.: Area Urbana]				
Totali €	83.040,00	1.660,80	74.476,80	8.563,20

FAB000034	VILLA BELTRAME (ORA DE BUOI) -	<i>Dimensioni</i>		
	VIA MARANGO			
		Valore	Quota	Residuo
				Fondo
1.2.2.02.09.99.999 - Beni immobili n.a.c. - Ind.				

1.2.2.02.09.99.999 - Beni immobili n.a.c. - Ind.				
U000040	VILLA BELTRAME (ORA DE BUOI) - SUB.3	89.894,28	1.797,89	80.564,27
Com. SAN MICHELE AL TAGLIAMENTO, Fgl. 25, Map. 273, Sub. 3, Cat. A/2				
U000374	VILLA BELTRAME (ORA DE BUOI) - SUB.1	71.208,79	1.424,18	65.590,87
Com. SAN MICHELE AL TAGLIAMENTO, Fgl. 25, Map. 273, Sub. 1, Cat. A/2				
U000375	VILLA BELTRAME (ORA DE BUOI) - SUB.2	86.156,37	1.723,13	79.357,53
Com. SAN MICHELE AL TAGLIAMENTO, Fgl. 25, Map. 273, Sub. 2, Cat. A/2				
Totali €		247.259,44	4.945,20	225.512,67
				21.746,77

FAB000054	PROPRIETA' PER L'AREA - GARAGE (PARCHEGGIO INTERRATO) PIAZZALE C	<i>Dimensioni</i>		
	PIAZZA KEPLERO			
		Valore	Quota	Residuo
				Fondo
1.2.2.02.09.99.999 - Beni immobili n.a.c. - Dis.				
U000199	GARAGE (PARCHEGGIO INTERRATO) PIAZZALE CLEPLERO - F. 50 MAPP. 3324	4.252,08	85,04	3.854,99
Com. SAN MICHELE AL TAGLIAMENTO, Fgl. 50, Map. 3324, Sub. 31, Cat. C/6				
U000200	GARAGE (PARCHEGGIO INTERRATO) PIAZZALE CLEPLERO - F. 50 MAPP. 3324	€ 4.554,48	91,09	4.133,19
Com. SAN MICHELE AL TAGLIAMENTO, Fgl. 50, Map. 3324, Sub. 32, Cat. C/6				
U000201	GARAGE (PARCHEGGIO INTERRATO) PIAZZALE CLEPLERO - F. 50 MAPP. 3324	€ 5.162,64	103,25	4.692,71
Com. SAN MICHELE AL TAGLIAMENTO, Fgl. 50, Map. 3324, Sub. 2, Cat. C/6				
U000202	GARAGE (PARCHEGGIO INTERRATO) PIAZZALE CLEPLERO - F. 50 MAPP. 3324	€ 4.554,48	91,09	4.133,19
Com. SAN MICHELE AL TAGLIAMENTO, Fgl. 50, Map. 3324, Sub. 3, Cat. C/6				
U000203	GARAGE (PARCHEGGIO INTERRATO) PIAZZALE CLEPLERO - F. 50 MAPP. 3324	€ 4.554,48	91,09	4.133,19
Com. SAN MICHELE AL TAGLIAMENTO, Fgl. 50, Map. 3324, Sub. 29, Cat. C/6				
U000204	GARAGE (PARCHEGGIO INTERRATO) PIAZZALE CLEPLERO - F. 50 MAPP. 3324	€ 4.554,48	91,09	4.133,19
Com. SAN MICHELE AL TAGLIAMENTO, Fgl. 50, Map. 3324, Sub. 39, Cat. C/6				
U000205	GARAGE (PARCHEGGIO INTERRATO) PIAZZALE CLEPLERO - F. 50 MAPP. 3324	€ 4.554,48	91,09	4.133,19
Com. SAN MICHELE AL TAGLIAMENTO, Fgl. 50, Map. 3324, Sub. 4, Cat. C/6				
U000206	GARAGE (PARCHEGGIO INTERRATO) PIAZZALE CLEPLERO - F. 50 MAPP. 3324	€ 4.554,48	91,09	4.133,19
Com. SAN MICHELE AL TAGLIAMENTO, Fgl. 50, Map. 3324, Sub. 40, Cat. C/6				
U000207	GARAGE (PARCHEGGIO INTERRATO) PIAZZALE CLEPLERO - F. 50 MAPP. 3324	€ 4.554,48	91,09	4.133,19
Com. SAN MICHELE AL TAGLIAMENTO, Fgl. 50, Map. 3324, Sub. 33, Cat. C/6				
U000208	GARAGE (PARCHEGGIO INTERRATO) PIAZZALE CLEPLERO - F. 50 MAPP. 3324	€ 4.554,48	91,09	4.133,19
Com. SAN MICHELE AL TAGLIAMENTO, Fgl. 50, Map. 3324, Sub. 34, Cat. C/6				
U000209	GARAGE (PARCHEGGIO INTERRATO) PIAZZALE CLEPLERO - F. 50 MAPP. 3324	€ 4.554,48	91,09	4.133,19
Com. SAN MICHELE AL TAGLIAMENTO, Fgl. 50, Map. 3324, Sub. 35, Cat. C/6				
U000210	GARAGE (PARCHEGGIO INTERRATO) PIAZZALE CLEPLERO - F. 50 MAPP. 3324	€ 4.554,48	91,09	4.133,19
Com. SAN MICHELE AL TAGLIAMENTO, Fgl. 50, Map. 3324, Sub. 36, Cat. C/6				
U000211	GARAGE (PARCHEGGIO INTERRATO) PIAZZALE CLEPLERO - F. 50 MAPP. 3324	€ 4.554,48	91,09	4.133,19
Com. SAN MICHELE AL TAGLIAMENTO, Fgl. 50, Map. 3324, Sub. 37, Cat. C/6				
U000212	GARAGE (PARCHEGGIO INTERRATO) PIAZZALE CLEPLERO - F. 50 MAPP. 3324	€ 4.554,48	91,09	4.133,19
Com. SAN MICHELE AL TAGLIAMENTO, Fgl. 50, Map. 3324, Sub. 11, Cat. C/6				
U000213	GARAGE (PARCHEGGIO INTERRATO) PIAZZALE CLEPLERO - F. 50 MAPP. 3324	€ 4.252,08	85,04	3.854,99
Com. SAN MICHELE AL TAGLIAMENTO, Fgl. 50, Map. 3324, Sub. 41, Cat. C/6				
U000214	GARAGE (PARCHEGGIO INTERRATO) PIAZZALE CLEPLERO - F. 50 MAPP. 3324	€ 4.252,08	85,04	3.854,99
Com. SAN MICHELE AL TAGLIAMENTO, Fgl. 50, Map. 3324, Sub. 42, Cat. C/6				
U000215	GARAGE (PARCHEGGIO INTERRATO) PIAZZALE CLEPLERO - F. 50 MAPP. 3324	€ 4.554,48	91,09	4.133,19
Com. SAN MICHELE AL TAGLIAMENTO, Fgl. 50, Map. 3324, Sub. 43, Cat. C/6				
U000216	GARAGE (PARCHEGGIO INTERRATO) PIAZZALE CLEPLERO - F. 50 MAPP. 3324	€ 4.554,48	91,09	4.133,19
Com. SAN MICHELE AL TAGLIAMENTO, Fgl. 50, Map. 3324, Sub. 44, Cat. C/6				
U000217	GARAGE (PARCHEGGIO INTERRATO) PIAZZALE CLEPLERO - F. 50 MAPP. 3324	€ 4.554,48	91,09	4.133,19
Com. SAN MICHELE AL TAGLIAMENTO, Fgl. 50, Map. 3324, Sub. 38, Cat. C/6				
U000218	GARAGE (PARCHEGGIO INTERRATO) PIAZZALE CLEPLERO - F. 50 MAPP. 3324	€ 4.554,48	91,09	4.133,19
Com. SAN MICHELE AL TAGLIAMENTO, Fgl. 50, Map. 3324, Sub. 10, Cat. C/6				
U000219	GARAGE (PARCHEGGIO INTERRATO) PIAZZALE CLEPLERO - F. 50 MAPP. 3324	€ 4.554,48	91,09	4.133,19
Com. SAN MICHELE AL TAGLIAMENTO, Fgl. 50, Map. 3324, Sub. 13, Cat. C/6				
U000220	GARAGE (PARCHEGGIO INTERRATO) PIAZZALE CLEPLERO - F. 50 MAPP. 3324	€ 4.252,08	85,04	3.854,99
Com. SAN MICHELE AL TAGLIAMENTO, Fgl. 50, Map. 3324, Sub. 45, Cat. C/6				
U000221	GARAGE (PARCHEGGIO INTERRATO) PIAZZALE CLEPLERO - F. 50 MAPP. 3324	€ 3.864,00	77,28	3.497,95
Com. SAN MICHELE AL TAGLIAMENTO, Fgl. 50, Map. 3324, Sub. 46, Cat. C/6				
U000222	GARAGE (PARCHEGGIO INTERRATO) PIAZZALE CLEPLERO - F. 50 MAPP. 3324	€ 4.554,48	91,09	3.620,81
Com. SAN MICHELE AL TAGLIAMENTO, Fgl. 50, Map. 3324, Sub. 30, Cat. C/6				
U000223	GARAGE (PARCHEGGIO INTERRATO) PIAZZALE CLEPLERO - F. 50 MAPP. 3324	€ 44.943,36	898,87	41.290,95
Com. SAN MICHELE AL TAGLIAMENTO, Fgl. 50, Map. 3324, Sub. 5, Cat. C/6				

1.2.2.02.09.99.999 - Beni immobili n.a.c. - Dis.				
U000224	GARAGE (PARCHEGGIO INTERRATO) PIAZZALE CLEPLERO - F. 50 MAPP. 3324	€ 5.335,68	106,71	4.851,91
Com. SAN MICHELE AL TAGLIAMENTO, Fgl. 50, Map. 3324, Sub. 6, Cat. C/6				
U000225	GARAGE (PARCHEGGIO INTERRATO) PIAZZALE CLEPLERO - F. 50 MAPP. 3324	€ 5.335,68	106,71	4.851,91
Com. SAN MICHELE AL TAGLIAMENTO, Fgl. 50, Map. 3324, Sub. 7, Cat. C/6				
U000226	GARAGE (PARCHEGGIO INTERRATO) PIAZZALE CLEPLERO - F. 50 MAPP. 3324	€ 5.335,68	106,71	4.851,91
Com. SAN MICHELE AL TAGLIAMENTO, Fgl. 50, Map. 3324, Sub. 8, Cat. C/6				
U000227	GARAGE (PARCHEGGIO INTERRATO) PIAZZALE CLEPLERO - F. 50 MAPP. 3324	€ 4.554,48	91,09	4.133,19
Com. SAN MICHELE AL TAGLIAMENTO, Fgl. 50, Map. 3324, Sub. 9, Cat. C/6				
U000228	GARAGE (PARCHEGGIO INTERRATO) PIAZZALE CLEPLERO - F. 50 MAPP. 3324	€ 4.554,48	91,09	4.133,19
Com. SAN MICHELE AL TAGLIAMENTO, Fgl. 50, Map. 3324, Sub. 12, Cat. C/6				
U000229	GARAGE (PARCHEGGIO INTERRATO) PIAZZALE CLEPLERO - F. 50 MAPP. 3324	€ 4.554,48	91,09	4.133,19
Com. SAN MICHELE AL TAGLIAMENTO, Fgl. 50, Map. 3324, Sub. 14, Cat. C/6				
U000230	GARAGE (PARCHEGGIO INTERRATO) PIAZZALE CLEPLERO - F. 50 MAPP. 3324	€ 4.554,48	91,09	4.133,19
Com. SAN MICHELE AL TAGLIAMENTO, Fgl. 50, Map. 3324, Sub. 15, Cat. C/6				
U000231	GARAGE (PARCHEGGIO INTERRATO) PIAZZALE CLEPLERO - F. 50 MAPP. 3324	€ 4.858,56	97,17	4.412,95
Com. SAN MICHELE AL TAGLIAMENTO, Fgl. 50, Map. 3324, Sub. 20, Cat. C/6				
U000232	GARAGE (PARCHEGGIO INTERRATO) PIAZZALE CLEPLERO - F. 50 MAPP. 3324	€ 4.554,48	91,09	4.133,19
Com. SAN MICHELE AL TAGLIAMENTO, Fgl. 50, Map. 3324, Sub. 25, Cat. C/6				
U000233	GARAGE (PARCHEGGIO INTERRATO) PIAZZALE CLEPLERO - F. 50 MAPP. 3324	€ 5.162,64	103,25	4.692,71
Com. SAN MICHELE AL TAGLIAMENTO, Fgl. 50, Map. 3324, Sub. 26, Cat. C/6				
U000234	GARAGE (PARCHEGGIO INTERRATO) PIAZZALE CLEPLERO - F. 50 MAPP. 3324	€ 4.554,48	91,09	4.133,19
Com. SAN MICHELE AL TAGLIAMENTO, Fgl. 50, Map. 3324, Sub. 16, Cat. C/6				
U000235	GARAGE (PARCHEGGIO INTERRATO) PIAZZALE CLEPLERO - F. 50 MAPP. 3324	€ 72.275,28	1.445,51	66.436,31
Com. SAN MICHELE AL TAGLIAMENTO, Fgl. 50, Map. 3324, Sub. 23, Cat. C/6				
U000236	GARAGE (PARCHEGGIO INTERRATO) PIAZZALE CLEPLERO - F. 50 MAPP. 3324	€ 8.806,56	176,13	8.045,11
Com. SAN MICHELE AL TAGLIAMENTO, Fgl. 50, Map. 3324, Sub. 22, Cat. C/6				
U000237	GARAGE (PARCHEGGIO INTERRATO) PIAZZALE CLEPLERO - F. 50 MAPP. 3324	€ 5.162,64	103,25	4.692,71
Com. SAN MICHELE AL TAGLIAMENTO, Fgl. 50, Map. 3324, Sub. 21, Cat. C/6				
U000238	GARAGE (PARCHEGGIO INTERRATO) PIAZZALE CLEPLERO - F. 50 MAPP. 3324	€ 4.858,56	97,17	4.412,95
Com. SAN MICHELE AL TAGLIAMENTO, Fgl. 50, Map. 3324, Sub. 24, Cat. C/6				
U000239	GARAGE (PARCHEGGIO INTERRATO) PIAZZALE CLEPLERO - F. 50 MAPP. 3324	€ 4.252,08	85,04	3.854,99
Com. SAN MICHELE AL TAGLIAMENTO, Fgl. 50, Map. 3324, Sub. 19, Cat. C/6				
U000240	GARAGE (PARCHEGGIO INTERRATO) PIAZZALE CLEPLERO - F. 50 MAPP. 3324	€ 4.858,56	97,17	4.412,95
Com. SAN MICHELE AL TAGLIAMENTO, Fgl. 50, Map. 3324, Sub. 27, Cat. C/6				
U000241	GARAGE (PARCHEGGIO INTERRATO) PIAZZALE CLEPLERO - F. 50 MAPP. 3324	€ 4.252,08	85,04	3.854,99
Com. SAN MICHELE AL TAGLIAMENTO, Fgl. 50, Map. 3324, Sub. 28, Cat. C/6				
U000242	GARAGE (PARCHEGGIO INTERRATO) PIAZZALE CLEPLERO - F. 50 MAPP. 3324	€ 4.554,48	91,09	4.133,19
Com. SAN MICHELE AL TAGLIAMENTO, Fgl. 50, Map. 3324, Sub. 18, Cat. C/6				
U000243	GARAGE (PARCHEGGIO INTERRATO) PIAZZALE CLEPLERO - F. 50 MAPP. 3324	€ 4.554,48	91,09	4.133,19
Com. SAN MICHELE AL TAGLIAMENTO, Fgl. 50, Map. 3324, Sub. 17, Cat. C/6				
Totali €		319.888,80	6.397,76	291.223,53
				28.665,27

FAB000062	CASERMA CARABINIERI -	<i>Dimensioni</i>		
	CORSO DEL POPOLO			
		Valore	Quota	Residuo
				Fondo
1.2.2.02.09.99.999 - Beni immobili n.a.c. - Ind.				
U000412	CASERMA CARABINIERI - FG.24 MAPP.218 SUB.8	177.606,49	3.552,13	161.580,74
Com. SAN MICHELE AL TAGLIAMENTO, Fgl. 24, Map. 218, Sub. 8, Cat. B/1 - [Cl.: U]				
U000413	CASERMA CARABINIERI - FG.24 MAPP.218 SUB.9	131.560,36	2.631,21	119.689,43
Com. SAN MICHELE AL TAGLIAMENTO, Fgl. 24, Map. 218, Sub. 9, Cat. A/3				
U000414	CASERMA CARABINIERI - FG.24 MAPP.218 SUB.10	52.624,16	1.052,48	47.875,80
Com. SAN MICHELE AL TAGLIAMENTO, Fgl. 24, Map. 218, Sub. 10, Cat. C/6 - [Cl.: 9]				
Totali €		361.791,01	7.235,82	329.145,97
				32.645,04

FAB000063	EX SCUOLA ELEMENTARE - MARINELLA -	<i>Dimensioni</i>		
	CORSO DEL POPOLO			
		Valore	Quota	Residuo
				Fondo
1.2.2.02.09.99.999 - Beni immobili n.a.c. - Ind.				
U000302	EX SCUOLA ELEMENTARE - MARINELLA -	96.267,57	1.925,35	86.640,82
Com. SAN MICHELE AL TAGLIAMENTO, Fgl. 44, Map. 142, Sub. 1, Cat. C/6				
Totali €		96.267,57	1.925,35	86.640,82
				9.626,75

FAB000064	EX SCUOLA ELEMENTARE - BEVAZZANA -	Dimensioni		
	VIA BEVAZZANA			
		Valore	Quota	Residuo
				Fondo
1.2.2.02.09.99.999 - Beni immobili n.a.c. - Ind.				
U000303	EX SCUOLA ELEMENTARE - BEVAZZANA -	106.711,42	2.134,23	96.650,04
	Com. SAN MICHELE AL TAGLIAMENTO, Fgl. 47, Map. 73, Sub. 1, Cat. B/5			10.061,38
Totali €		106.711,42	2.134,23	96.650,04
				10.061,38

FAB000065	CASERMA CARABINIERI - BIBIONE -	Dimensioni		
	VIA MAJA			
		Valore	Quota	Residuo
				Fondo
1.2.2.02.09.99.999 - Beni immobili n.a.c. - Ind.				
U000386	CASERMA CARABINIERI - BIBIONE - FG.49 MAPP.1490 SUB.5	2.869,04	57,38	2.607,68
	Com. SAN MICHELE AL TAGLIAMENTO, Fgl. 49, Map. 1490, Sub. 5, Cat. C/6			261,36
U000387	CASERMA CARABINIERI - BIBIONE - FG.49 MAPP.1490 SUB.6	2.869,02	57,38	2.607,66
	Com. SAN MICHELE AL TAGLIAMENTO, Fgl. 49, Map. 1490, Sub. 6, Cat. C/6			261,36
U000388	CASERMA CARABINIERI - BIBIONE - FG.49 MAPP.1490 SUB.2	400.708,36	8.014,17	364.203,27
	Com. SAN MICHELE AL TAGLIAMENTO, Fgl. 49, Map. 1490, Sub. 2, Cat. B/4			36.505,09
U000389	CASERMA CARABINIERI - BIBIONE - FG.49 MAPP.1490 SUB.4	78.420,25	1.568,41	71.276,04
	Com. SAN MICHELE AL TAGLIAMENTO, Fgl. 49, Map. 1490, Sub. 4, Cat. B/1 - [Cl.: U]			7.144,21
U000390	CASERMA CARABINIERI - BIBIONE - FG.49 MAPP.1490 SUB.3	75.551,22	1.511,02	68.668,40
	Com. SAN MICHELE AL TAGLIAMENTO, Fgl. 49, Map. 1490, Sub. 3, Cat. B/1 - [Cl.: U]			6.882,82
Totali €		560.417,89	11.208,36	509.363,05
				51.054,84

FAB000066	EX SCUOLA ELEMENTARE (SEDE ALPINI) - SAN FILIPPO -	Dimensioni		
	VIA ARMENTAREZZA			
		Valore	Quota	Residuo
				Fondo
1.2.2.02.09.99.999 - Beni immobili n.a.c. - Ind.				
U000305	EX SCUOLA ELEMENTARE (SEDE ALPINI) - SAN FILIPPO -	54.419,40	1.088,39	47.735,58
	Com. SAN MICHELE AL TAGLIAMENTO, Fgl. 32, Map. 46, Cat. B/5			6.683,82
Totali €		54.419,40	1.088,39	47.735,58
				6.683,82

FAB000068	EX MACELLO - SAN GIORGIO -	Dimensioni		
	VIA MACELLO			
		Valore	Quota	Residuo
				Fondo
1.2.2.02.09.99.999 - Beni immobili n.a.c. - Ind.				
U000307	EX MACELLO - SAN GIORGIO -	4.498,20	89,96	4.072,42
	Com. SAN MICHELE AL TAGLIAMENTO, Fgl. 21, Map. 315, Cat. C/3			425,78
Totali €		4.498,20	89,96	4.072,42
				425,78

FAB000069	LOCALE SERVIZI BAGNI E LAVABI - LUNA PARK - BIBIONE -	Dimensioni		
	PIAZZA MERCATO			
		Valore	Quota	Residuo
				Fondo
1.2.2.02.09.99.999 - Beni immobili n.a.c. - Ind.				
U000308	LOCALE SERVIZI BAGNI E LAVABI - LUNA PARK - BIBIONE -	20.491,80	409,84	18.775,64
	Com. SAN MICHELE AL TAGLIAMENTO, Fgl. 49, Map. 1291, Cat. E/3			1.716,16
Totali €		20.491,80	409,84	18.775,64
				1.716,16

FAB000073	EX FABBRICATO "LE BETULLE" -	Dimensioni		
	VIA IV NOVEMBRE			
		Valore	Quota	Residuo
				Fondo
1.2.2.02.09.99.999 - Beni immobili n.a.c. - Ind.				
U000312	EX FABBRICATO "LE BETULLE" -	874.366,52	17.487,33	800.578,22
	Com. SAN MICHELE AL TAGLIAMENTO, Fgl. 37, Map. 481 - [Ql.: AREA URBANA]			73.788,30
	Com. SAN MICHELE AL TAGLIAMENTO, Fgl. 37, Map. 36, Sub. 6, Cat. B/5			
Totali €		874.366,52	17.487,33	800.578,22
				73.788,30

FAB000075	STAZIONE AUTOBUS - BIBIONE - FG.49	Dimensioni		
	VIA MAJA			
		Valore	Quota	Residuo
				Fondo
1.2.2.02.09.99.999 - Beni immobili n.a.c. - Ind.				
U000404	STAZIONE AUTOBUS - BIBIONE - FG.49 MAPP.1600 SUB.4	1.267,19	25,34	1.132,51
	Com. SAN MICHELE AL TAGLIAMENTO, Fgl. 49, Map. 1600, Sub. 4, Cat. C/2 - [Cl.: 13]			134,68
U000405	STAZIONE AUTOBUS - BIBIONE - FG.49 MAPP.1600 SUB.1	311.432,65	6.228,65	278.330,51
	Com. SAN MICHELE AL TAGLIAMENTO, Fgl. 49, Map. 1600, Sub. 1, Cat. E/3			33.102,14
U000406	STAZIONE AUTOBUS - BIBIONE - FG.49 MAPP.1600 SUB.2	133.917,71	2.678,35	119.683,62
	Com. SAN MICHELE AL TAGLIAMENTO, Fgl. 49, Map. 1600, Sub. 2, Cat. A/10			14.234,09
U000407	STAZIONE AUTOBUS - BIBIONE - FG.49 MAPP.1600 SUB.3	262.704,43	5.254,09	234.781,59
	Com. SAN MICHELE AL TAGLIAMENTO, Fgl. 49, Map. 1600, Sub. 3, Cat. C/1			27.922,84
Totali €		709.321,98	14.186,43	633.928,23
				75.393,75

FAB000076	EX SCUOLA MARINELLA -	Dimensioni		
	VIA IV BACINO			
		Valore	Quota	Residuo
				Fondo
1.2.2.02.09.99.999 - Beni immobili n.a.c. - Ind.				
U000316	EX SCUOLA MARINELLA -	6.671,26	133,43	5.999,99
	Com. SAN MICHELE AL TAGLIAMENTO, Fgl. 44, Map. 167, Cat. B/5 - [Cl.: U]			671,27
Totali €		6.671,26	133,43	5.999,99
				671,27

FAB000079	P.A.M. S.N.C. -	Dimensioni		
	VIA CANAL			
		Valore	Quota	Residuo
				Fondo
1.2.2.02.09.99.999 - Beni immobili n.a.c. - Ind.				
U000319	P.A.M. S.N.C. -	42.479,81	849,60	39.081,41
	Com. SAN MICHELE AL TAGLIAMENTO, Fgl. 24, Map. 950, Sub. 57, Cat. A/3			3.398,40
Totali €		42.479,81	849,60	39.081,41
				3.398,40

FAB000083	AREA PARCHEGGIO STRADALE -	Dimensioni		
		Valore	Quota	Residuo
				Fondo
1.2.2.02.09.99.999 - Beni immobili n.a.c. - Ind.				
U000323	AREA PARCHEGGIO STRADALE -	2.338.309,89	46.766,20	2.151.245,09
				187.064,80
Totali €		2.338.309,89	46.766,20	2.151.245,09
				187.064,80

FAB000095	STAZIONE AUTOBUS - BIBIONE - FG.21	Dimensioni		
	VIA MACELLO			
		Valore	Quota	Residuo
				Fondo
1.2.2.02.09.99.999 - Beni immobili n.a.c. - Ind.				
U000408	STAZIONE AUTOBUS - BIBIONE - FG.21 MAPP.1015	187.959,13	3.759,18	167.980,98
	Com. SAN MICHELE AL TAGLIAMENTO, Fgl. 21, Map. 1015, Cat. D/6			19.978,15
Totali €		187.959,13	3.759,18	167.980,98
				19.978,15

FAB000097	EX LOCALE ACQUEDOTTO IN LOC 3 BACINO	Destinazione: Magazzini-Depositi		Dimensioni	
	VIA III BACINO				
		Valore	Quota	Residuo	Fondo
1.2.2.02.09.99.999 - Beni immobili n.a.c. - Dis.					
U000437	EX LOCALE ACQUEDOTTO F 56 MAPP 80 SUB 3	1.804,99	36,10	1.732,79	72,20
Com. SAN MICHELE AL TAGLIAMENTO, Fgl. 56, Map. 80, Sub. 3, Cat. C/2 - [Cl.: 10]					
Totali €		1.804,99	36,10	1.732,79	72,20

FAB000007	MUNICIPIO -	Dimensioni		
		Valore	Quota	Residuo
				Fondo
1.2.2.02.13.99.999 - Altri terreni n.a.c. - Ind.				

1.2.2.02.13.99.999 - Altri terreni n.a.c. - Ind.					
T000436	AREA DI PERTINENZA - 1368	753.042,19	0,00	753.042,19	0,00
Com. SAN MICHELE AL TAGLIAMENTO, Fgl. 24, Map. 215 - [QI.: AREA URBANA]					
Totali €		753.042,19	0,00	753.042,19	0,00

FAB000008	BIBLIOTECA COMUNALE -	<i>Dimensioni</i>			
		Valore	Quota	Residuo	Fondo
1.2.2.02.13.99.999 - Altri terreni n.a.c. - Dis.					
T000417	AREA DI PERTINENZA - 1349	44.422,00	0,00	44.422,00	0,00
Com. SAN MICHELE AL TAGLIAMENTO, Fgl. 24, Map. 205 - [QI.: AREA URBANA]					
Com. SAN MICHELE AL TAGLIAMENTO, Fgl. 24, Map. 205 - [QI.: AREA URBANA]					
Totali €		44.422,00	0,00	44.422,00	0,00

FAB000009	SALA PER ANZIANI -	<i>Dimensioni</i>			
		Valore	Quota	Residuo	Fondo
1.2.2.02.13.99.999 - Altri terreni n.a.c. - Ind.					
T000441	AREA DI PERTINENZA - 1373	354.997,94	0,00	354.997,94	0,00
Com. SAN MICHELE AL TAGLIAMENTO, Fgl. 24, Map. 850 - [QI.: AREA URBANA]					
Totali €		354.997,94	0,00	354.997,94	0,00

FAB000010	CENTRO SPORTIVO POLIFUNZIONALE CAPOLUOGO -	<i>Dimensioni</i>			
		Valore	Quota	Residuo	Fondo
1.2.2.02.13.99.999 - Altri terreni n.a.c. - Ind.					
T000421	AREA DI PERTINENZA - 1353	145.107,80	0,00	145.107,80	0,00
Com. SAN MICHELE AL TAGLIAMENTO, Fgl. 24, Map. 1370 - [QI.: AREA URBANA]					
Com. SAN MICHELE AL TAGLIAMENTO, Fgl. 24, Map. 1383 - [QI.: AREA URBANA]					
Totali €		145.107,80	0,00	145.107,80	0,00

FAB000011	SCUOLA MEDIA E PALESTRA -	<i>Dimensioni</i>			
		Valore	Quota	Residuo	Fondo
1.2.2.02.13.99.999 - Altri terreni n.a.c. - Ind.					
T000447	AREA DI PERTINENZA - 1379	467.661,98	0,00	467.661,98	0,00
Com. SAN MICHELE AL TAGLIAMENTO, Fgl. 24, Map. 1113 - [QI.: AREA URBANA]					
Totali €		467.661,98	0,00	467.661,98	0,00

FAB000012	SCUOLA ELEMENTARE CAPOLUOGO -	<i>Dimensioni</i>			
		Valore	Quota	Residuo	Fondo
1.2.2.02.13.99.999 - Altri terreni n.a.c. - Ind.					
T000444	AREA DI PERTINENZA - 1376	423.127,74	0,00	423.127,74	0,00
Com. SAN MICHELE AL TAGLIAMENTO, Fgl. 24, Map. 235 - [QI.: AREA URBANA]					
Totali €		423.127,74	0,00	423.127,74	0,00

FAB000013	SCUOLA MEDIA ED ELEMENTARE CON PALESTRA - SAN GIORGIO -	<i>Dimensioni</i>			
		Valore	Quota	Residuo	Fondo
1.2.2.02.13.99.999 - Altri terreni n.a.c. - Ind.					
T000449	AREA DI PERTINENZA - 1381	104.344,77	0,00	104.344,77	0,00
Com. SAN MICHELE AL TAGLIAMENTO, Fgl. 17, Map. 688 - [QI.: AREA URBANA]					
Totali €		104.344,77	0,00	104.344,77	0,00

FAB000014	SCUOLA MEDIA - BIBIONE -	<i>Dimensioni</i>			
		Valore	Quota	Residuo	Fondo

1.2.2.02.13.99.999 - Altri terreni n.a.c. - Ind.					
T000446 AREA DI PERTINENZA - 1378		186.969,40	0,00	186.969,40	0,00
Com. SAN MICHELE AL TAGLIAMENTO, Fgl. 49, Map. 1294 - [Ql.: AREA URBANA]					
Totali €		186.969,40	0,00	186.969,40	0,00

FAB000015	SCUOLA ELEMENTARE - BIBIONE -	<i>Dimensioni</i>			
		Valore	Quota	Residuo	Fondo
1.2.2.02.13.99.999 - Altri terreni n.a.c. - Ind.					
T000442 AREA DI PERTINENZA - 1374		111.069,67	0,00	111.069,67	0,00
Com. SAN MICHELE AL TAGLIAMENTO, Fgl. 49, Map. 1294 - [Ql.: AREA URBANA]					
Totali €		111.069,67	0,00	111.069,67	0,00

FAB000016	SCUOLA MATERNA - BIBIONE -	<i>Dimensioni</i>			
		Valore	Quota	Residuo	Fondo
1.2.2.02.13.99.999 - Altri terreni n.a.c. - Ind.					
T000445 AREA DI PERTINENZA - 1377		1.329.116,67	0,00	1.329.116,67	0,00
Com. SAN MICHELE AL TAGLIAMENTO, Fgl. 50, Map. 670, PM. OLD					
Totali €		1.329.116,67	0,00	1.329.116,67	0,00

FAB000017	SCUOLA ELEMENTARE - CESAROLO -	<i>Dimensioni</i>			
		Valore	Quota	Residuo	Fondo
1.2.2.02.13.99.999 - Altri terreni n.a.c. - Ind.					
T000443 AREA DI PERTINENZA - 1375		106.465,84	0,00	106.465,84	0,00
Com. SAN MICHELE AL TAGLIAMENTO, Fgl. 38, Map. 197 - [Ql.: AREA URBANA]					
Com. SAN MICHELE AL TAGLIAMENTO, Fgl. 38, Map. 197 - [Ql.: AREA URBANA]					
Totali €		106.465,84	0,00	106.465,84	0,00

FAB000019	AMBULATORIO MEDICO - SPOGLIATOI ED AFFINI "EX SCUOLA ELEMENTARE"	<i>Dimensioni</i>			
		Valore	Quota	Residuo	Fondo
1.2.2.02.13.99.999 - Altri terreni n.a.c. - Dis.					
T000416 AREA DI PERTINENZA - 1348		85.822,61	0,00	85.822,61	0,00
Com. SAN MICHELE AL TAGLIAMENTO, Fgl. 2, Map. 254 - [Ql.: AREA URBANA]					
Totali €		85.822,61	0,00	85.822,61	0,00

FAB000020	UFFICI ASL - BIBIONE -	<i>Dimensioni</i>			
		Valore	Quota	Residuo	Fondo
1.2.2.02.13.99.999 - Altri terreni n.a.c. - Dis.					
T000453 AREA DI PERTINENZA - 1385		45.801,27	0,00	45.801,27	0,00
Com. SAN MICHELE AL TAGLIAMENTO, Fgl. 49, Map. 1491 - [Ql.: AREA URBANA]					
Totali €		45.801,27	0,00	45.801,27	0,00

FAB000021	PRONTO SOCCORSO - BIBIONE -	<i>Dimensioni</i>			
		Valore	Quota	Residuo	Fondo
1.2.2.02.13.99.999 - Altri terreni n.a.c. - Ind.					
T000439 AREA DI PERTINENZA - 1371		9.401,01	0,00	9.401,01	0,00
Com. SAN MICHELE AL TAGLIAMENTO, Fgl. 49, Map. 1491 - [Ql.: AREA URBANA]					
Totali €		9.401,01	0,00	9.401,01	0,00

FAB000022	DELEGAZIONE COMUNALE - BIBIONE -	<i>Dimensioni</i>			
		Valore	Quota	Residuo	Fondo
1.2.2.02.13.99.999 - Altri terreni n.a.c. - Ind.					

1.2.2.02.13.99.999 - Altri terreni n.a.c. - Ind.					
T000424 AREA DI PERTINENZA - 1356	433.331,30	0,00	433.331,30	0,00	
Com. SAN MICHELE AL TAGLIAMENTO, Fgl. 49, Map. 1572 - [QI.: AREA URBANA]					
Totali €	433.331,30	0,00	433.331,30	0,00	

FAB000023	R.S.A. -	<i>Dimensioni</i>			
		Valore	Quota	Residuo	Fondo
1.2.2.02.13.99.999 - Altri terreni n.a.c. - Dis.					
T000440 AREA DI PERTINENZA - 1372	208.933,58	0,00	208.933,58	0,00	
Com. SAN MICHELE AL TAGLIAMENTO, Fgl. 22, Map. 1124 - [QI.: AREA URBANA]					
Totali €	208.933,58	0,00	208.933,58	0,00	

FAB000025	ALLOGGIO COMUNALE - VILLANOVA - F.2 MAPP.404 SUB.2 -	<i>Dimensioni</i>			
		Valore	Quota	Residuo	Fondo
1.2.2.02.13.99.999 - Altri terreni n.a.c. - Ind.					
T000410 AREA DI PERTINENZA - 1342	14.576,36	0,00	14.576,36	0,00	
Com. SAN MICHELE AL TAGLIAMENTO, Fgl. 2, Map. 404 - [QI.: AREA URBANA]					
Totali €	14.576,36	0,00	14.576,36	0,00	

FAB000026	ALLOGGIO COMUNALE VIA DANTE ALIGHIERI - F.24 M.1134 S.1 -	<i>Dimensioni</i>			
		Valore	Quota	Residuo	Fondo
1.2.2.02.13.99.999 - Altri terreni n.a.c. - Ind.					
T000412 AREA DI PERTINENZA - 1344	8.745,74	0,00	8.745,74	0,00	
Com. SAN MICHELE AL TAGLIAMENTO, Fgl. 24, Map. 1134 - [QI.: AREA URBANA]					
Totali €	8.745,74	0,00	8.745,74	0,00	

FAB000027	ALLOGGIO COMUNALE VIA DANTE ALIGHIERI - F.24 M.1135 S.1 -	<i>Dimensioni</i>			
		Valore	Quota	Residuo	Fondo
1.2.2.02.13.99.999 - Altri terreni n.a.c. - Ind.					
T000413 AREA DI PERTINENZA - 1345	10.932,43	0,00	10.932,43	0,00	
Com. SAN MICHELE AL TAGLIAMENTO, Fgl. 24, Map. 1135 - [QI.: AREA URBANA]					
Totali €	10.932,43	0,00	10.932,43	0,00	

FAB000028	ALLOGGIO COMUNALE VIA VENEZIA - F.24 M.1138 S.2 -	<i>Dimensioni</i>			
		Valore	Quota	Residuo	Fondo
1.2.2.02.13.99.999 - Altri terreni n.a.c. - Ind.					
T000415 AREA DI PERTINENZA - 1347	1.528,22	0,00	1.528,22	0,00	
Com. SAN MICHELE AL TAGLIAMENTO, Fgl. 24, Map. 1138 - [QI.: AREA URBANA]					
Totali €	1.528,22	0,00	1.528,22	0,00	

FAB000029	ALLOGGI COMUNALI VIA DELLA RICOSTRUZIONE FG.24 M.193	<i>Dimensioni</i>			
	VIA RICOSTRUZIONE				
		Valore	Quota	Residuo	Fondo
1.2.2.02.13.99.999 - Altri terreni n.a.c. - Ind.					
T000403 AREA DI PERTINENZA - 1335	9.670,75	0,00	9.670,75	0,00	
Com. SAN MICHELE AL TAGLIAMENTO, Fgl. 24, Map. 193 - [QI.: AREA URBANA]					
Com. SAN MICHELE AL TAGLIAMENTO, Fgl. 24, Map. 193 - [QI.: AREA URBANA]					
Totali €	9.670,75	0,00	9.670,75	0,00	

FAB000030	ALLOGGIO COMUNALE VIA GIACOMO MATTEOTTI - F. 38 M. 191 S.5 -	<i>Dimensioni</i>			
		Valore	Quota	Residuo	Fondo
1.2.2.02.13.99.999 - Altri terreni n.a.c. - Ind.					

1.2.2.02.13.99.999 - Altri terreni n.a.c. - Ind.				
T000414 AREA DI PERTINENZA - 1346	4.685,18	0,00	4.685,18	0,00
Com. SAN MICHELE AL TAGLIAMENTO, Fgl. 38, Map. 191 - [QI.: AREA URBANA]				
Totali €	4.685,18	0,00	4.685,18	0,00

FAB000031	ALLOGGI COMUNALI VIA GAGLIARDI FG.39 M.233	<i>Dimensioni</i>		
		Valore	Quota	Residuo
				Fondo
1.2.2.02.13.99.999 - Altri terreni n.a.c. - Ind.				
T000408 AREA DI PERTINENZA - 1340	14.331,74	0,00	14.331,74	0,00
Com. SAN MICHELE AL TAGLIAMENTO, Fgl. 39, Map. 233 - [QI.: AREA URBANA]				
Com. SAN MICHELE AL TAGLIAMENTO, Fgl. 39, Map. 233 - [QI.: AREA URBANA]				
Totali €	14.331,74	0,00	14.331,74	0,00

FAB000032	ALLOGGIO COMUNALE "CONDOMINIO ALEXA" - BIBIONE - F.49 MAPP.251 S	<i>Dimensioni</i>		
		Valore	Quota	Residuo
				Fondo
1.2.2.02.13.99.999 - Altri terreni n.a.c. - Ind.				
T000411 AREA DI PERTINENZA - 1343	7.079,86	0,00	7.079,86	0,00
Com. SAN MICHELE AL TAGLIAMENTO, Fgl. 49, Map. 251 - [QI.: AREA URBANA]				
Totali €	7.079,86	0,00	7.079,86	0,00

FAB000033	EX SCUOLA S.FILIPPO	<i>Dimensioni</i>		
		Valore	Quota	Residuo
				Fondo
1.2.2.02.13.99.999 - Altri terreni n.a.c. - Ind.				
T000450 AREA DI PERTINENZA - 1382	83.700,92	0,00	83.700,92	0,00
Com. SAN MICHELE AL TAGLIAMENTO, Fgl. 32, Map. 52 - [QI.: AREA URBANA]				
Totali €	83.700,92	0,00	83.700,92	0,00

FAB000034	VILLA BELTRAME (ORA DE BUOI) -	<i>Dimensioni</i>		
		Valore	Quota	Residuo
				Fondo
1.2.2.02.13.99.999 - Altri terreni n.a.c. - Ind.				
T000454 AREA DI PERTINENZA - 1386	60.128,20	0,00	60.128,20	0,00
Com. SAN MICHELE AL TAGLIAMENTO, Fgl. 25, Map. 273 - [QI.: AREA URBANA]				
Com. SAN MICHELE AL TAGLIAMENTO, Fgl. 25, Map. 273 - [QI.: AREA URBANA]				
Totali €	60.128,20	0,00	60.128,20	0,00

FAB000037	SCUOLA MEDIA E PALESTRA - CESAROLO -	<i>Dimensioni</i>		
		Valore	Quota	Residuo
				Fondo
1.2.2.02.13.99.999 - Altri terreni n.a.c. - Ind.				
T000448 AREA DI PERTINENZA - 1380	226.381,91	0,00	226.381,91	0,00
Com. SAN MICHELE AL TAGLIAMENTO, Fgl. 49, Map. 1600 - [QI.: AREA URBANA]				
Totali €	226.381,91	0,00	226.381,91	0,00

FAB000041	COMPLESSO RESIDENZA PER ANZIANI	<i>Dimensioni</i>		
		Valore	Quota	Residuo
				Fondo
1.2.2.02.13.99.999 - Altri terreni n.a.c. - Ind.				
T000422 AREA DI PERTINENZA - 1354	2.186,35	0,00	2.186,35	0,00
Com. SAN MICHELE AL TAGLIAMENTO, Fgl. 22, Map. 1041 - [QI.: AREA URBANA]				
Com. SAN MICHELE AL TAGLIAMENTO, Fgl. 22, Map. 1124 - [QI.: AREA URBANA]				
Totali €	2.186,35	0,00	2.186,35	0,00

FAB000042	DIRITTI DI SUPERFICIE - ALLOGGI ERP VENEZIA	Dimensioni		
	VIA CANAL			
		Valore	Quota	Residuo
				Fondo
1.2.2.02.13.99.999 - Altri terreni n.a.c. - Ind.				
T000426	AREA DI PERTINENZA - 1358	39.421,97	0,00	39.421,97
Com. SAN MICHELE AL TAGLIAMENTO, Fgl. 24, Map. 1042 - [QI.: AREA URBANA]				
Com. SAN MICHELE AL TAGLIAMENTO, Fgl. 24, Map. 1142 - [QI.: AREA URBANA]				
Totali €		39.421,97	0,00	39.421,97
				0,00

FAB000043	ALLOGGI COMUNALI SAN GIORGIO AL TAGLIAMENTO - F.17 M.1010	Dimensioni		
		Valore	Quota	Residuo
				Fondo
1.2.2.02.13.99.999 - Altri terreni n.a.c. - Ind.				
T000389	AREA DI PERTINENZA - 1321	17.179,00	0,00	17.179,00
Com. SAN MICHELE AL TAGLIAMENTO, Fgl. 17, Map. 1010 - [QI.: AREA URBANA]				
Totali €		17.179,00	0,00	17.179,00
				0,00

FAB000044	ALLOGGI COMUNALI SAN GIORGIO AL TAGLIAMENTO - F.17 M.1011	Dimensioni		
		Valore	Quota	Residuo
				Fondo
1.2.2.02.13.99.999 - Altri terreni n.a.c. - Ind.				
T000390	AREA DI PERTINENZA - 1322	17.179,00	0,00	17.179,00
Com. SAN MICHELE AL TAGLIAMENTO, Fgl. 17, Map. 1011 - [QI.: AREA URBANA]				
Totali €		17.179,00	0,00	17.179,00
				0,00

FAB000045	ALLOGGI COMUNALI VIA CANAL - VIA COMUGNE - VIA ALIGHIERI	Dimensioni		
		Valore	Quota	Residuo
				Fondo
1.2.2.02.13.99.999 - Altri terreni n.a.c. - Ind.				
T000397	AREA DI PERTINENZA - 1329	103.930,22	0,00	103.930,22
Com. SAN MICHELE AL TAGLIAMENTO, Fgl. 24, Map. 1169 - [QI.: AREA URBANA]				
Totali €		103.930,22	0,00	103.930,22
				0,00

FAB000048	ALLOGGI COMUNALI VIA GIUSEPPE MAZZINI	Dimensioni		
		Valore	Quota	Residuo
				Fondo
1.2.2.02.13.99.999 - Altri terreni n.a.c. - Ind.				
T000409	AREA DI PERTINENZA - 1341	80.968,67	0,00	80.968,67
Com. SAN MICHELE AL TAGLIAMENTO, Fgl. 24, Map. 1170 - [QI.: AREA URBANA]				
Com. SAN MICHELE AL TAGLIAMENTO, Fgl. 24, Map. 1170 - [QI.: AREA URBANA]				
Totali €		80.968,67	0,00	80.968,67
				0,00

FAB000049	ALLOGGI COMUNALI CORSO DEL POPOLO	Dimensioni		
		Valore	Quota	Residuo
				Fondo
1.2.2.02.13.99.999 - Altri terreni n.a.c. - Ind.				
T000396	AREA DI PERTINENZA - 1328	17.491,83	0,00	17.491,83
Com. SAN MICHELE AL TAGLIAMENTO, Fgl. 24, Map. 201 - [QI.: AREA URBANA]				
Totali €		17.491,83	0,00	17.491,83
				0,00

FAB000050	ALLOGGI COMUNALI VIA DE AMICIS	Dimensioni		
		Valore	Quota	Residuo
				Fondo
1.2.2.02.13.99.999 - Altri terreni n.a.c. - Ind.				
T000398	AREA DI PERTINENZA - 1330	44.438,34	0,00	44.438,34
Com. SAN MICHELE AL TAGLIAMENTO, Fgl. 24, Map. 210 - [QI.: AREA URBANA]				
Totali €		44.438,34	0,00	44.438,34
				0,00

FAB000051	ALLOGGI COMUNALI "CONDOMINIO KAPPA" - BIBIONE	Dimensioni			
		Valore	Quota	Residuo	Fondo
	1.2.2.02.13.99.999 - Altri terreni n.a.c. - Ind.				
T000395	AREA DI PERTINENZA - 1327	85.644,75	0,00	85.644,75	0,00
	Com. SAN MICHELE AL TAGLIAMENTO, Fgl. 49, Map. 1491 - [Ql.: AREA URBANA]				
	Totale €	85.644,75	0,00	85.644,75	0,00

FAB000052	ALLOGGI COMUNALI VIA DEL TIGLIO	Dimensioni			
		Valore	Quota	Residuo	Fondo
	1.2.2.02.13.99.999 - Altri terreni n.a.c. - Ind.				
T000399	AREA DI PERTINENZA - 1331	55.696,52	0,00	55.696,52	0,00
	Com. SAN MICHELE AL TAGLIAMENTO, Fgl. 24, Map. 850 - [Ql.: AREA URBANA]				
	Totale €	55.696,52	0,00	55.696,52	0,00

FAB000053	ALLOGGI COMUNALI VIA DELLA REPUBBLICA FG.50 MAPP.2670	Dimensioni			
		Valore	Quota	Residuo	Fondo
	1.2.2.02.13.99.999 - Altri terreni n.a.c. - Ind.				
T000401	AREA DI PERTINENZA - 1333	21.050,16	0,00	21.050,16	0,00
	Com. SAN MICHELE AL TAGLIAMENTO, Fgl. 50, Map. 2670 - [Ql.: AREA URBANA]				
	Totale €	21.050,16	0,00	21.050,16	0,00

FAB000055	ALLOGGI COMUNALI CAPOLUOGO - F.24 MAPP.340	Dimensioni			
		Valore	Quota	Residuo	Fondo
	1.2.2.02.13.99.999 - Altri terreni n.a.c. - Ind.				
T000394	AREA DI PERTINENZA - 1326	24.059,62	0,00	24.059,62	0,00
	Com. SAN MICHELE AL TAGLIAMENTO, Fgl. 24, Map. 340 - [Ql.: AREA URBANA]				
	Totale €	24.059,62	0,00	24.059,62	0,00

FAB000056	ALLOGGI COMUNALI CAPOLUOGO - F.24 M.341	Dimensioni			
		Valore	Quota	Residuo	Fondo
	1.2.2.02.13.99.999 - Altri terreni n.a.c. - Ind.				
T000391	AREA DI PERTINENZA - 1323	8.277,02	0,00	8.277,02	0,00
	Com. SAN MICHELE AL TAGLIAMENTO, Fgl. 24, Map. 341 - [Ql.: AREA URBANA]				
	Totale €	8.277,02	0,00	8.277,02	0,00

FAB000057	ALLOGGI COMUNALI CAPOLUOGO - F.24 M.342	Dimensioni			
		Valore	Quota	Residuo	Fondo
	1.2.2.02.13.99.999 - Altri terreni n.a.c. - Ind.				
T000392	AREA DI PERTINENZA - 1324	8.589,50	0,00	8.589,50	0,00
	Com. SAN MICHELE AL TAGLIAMENTO, Fgl. 24, Map. 342 - [Ql.: AREA URBANA]				
	Totale €	8.589,50	0,00	8.589,50	0,00

FAB000058	ALLOGGI COMUNALI, VIA DEL TIGLIO - F.24 M.810	Dimensioni			
		Valore	Quota	Residuo	Fondo
	1.2.2.02.13.99.999 - Altri terreni n.a.c. - Ind.				
T000393	AREA DI PERTINENZA - 1325	57.038,69	0,00	57.038,69	0,00
	Com. SAN MICHELE AL TAGLIAMENTO, Fgl. 24, Map. 810 - [Ql.: AREA URBANA]				
	Totale €	57.038,69	0,00	57.038,69	0,00

FAB000059	ALLOGGI COMUNALI - CESAROLO - FG.38 MAPP.162			Dimensioni	
	VIA CONCILIAZIONE				
		Valore	Quota	Residuo	Fondo
1.2.2.02.13.99.999 - Altri terreni n.a.c. - Ind.					
T000387	AREA DI PERTINENZA - 1317	42.521,81	0,00	42.521,81	0,00
Com. SAN MICHELE AL TAGLIAMENTO, Fgl. 38, Map. 162 - [QI.: AREA URBANA]					
Totali €		42.521,81	0,00	42.521,81	0,00

FAB000060	DELEGAZIONE COMUNALE CESAROLO -			Dimensioni	
		Valore	Quota	Residuo	Fondo
1.2.2.02.13.99.999 - Altri terreni n.a.c. - Ind.					
T000425	AREA DI PERTINENZA - 1357	51.116,63	0,00	51.116,63	0,00
Com. SAN MICHELE AL TAGLIAMENTO, Fgl. 38, Map. 910 - [QI.: AREA URBANA]					
Com. SAN MICHELE AL TAGLIAMENTO, Fgl. 38, Map. 910 - [QI.: AREA URBANA]					
Totali €		51.116,63	0,00	51.116,63	0,00

FAB000061	SEDE PROTEZIONE CIVILE -			Dimensioni	
		Valore	Quota	Residuo	Fondo
1.2.2.02.13.99.999 - Altri terreni n.a.c. - Ind.					
T000451	AREA DI PERTINENZA - 1383	33.821,21	0,00	33.821,21	0,00
Com. SAN MICHELE AL TAGLIAMENTO, Fgl. 24, Map. 950 - [QI.: AREA URBANA]					
Totali €		33.821,21	0,00	33.821,21	0,00

FAB000062	CASERMA CARABINIERI -			Dimensioni	
		Valore	Quota	Residuo	Fondo
1.2.2.02.13.99.999 - Altri terreni n.a.c. - Ind.					
T000418	AREA DI PERTINENZA - 1350	74.266,50	0,00	74.266,50	0,00
Com. SAN MICHELE AL TAGLIAMENTO, Fgl. 24, Map. 218 - [QI.: AREA URBANA]					
Com. SAN MICHELE AL TAGLIAMENTO, Fgl. 24, Map. 218 - [QI.: AREA URBANA]					
Com. SAN MICHELE AL TAGLIAMENTO, Fgl. 24, Map. 315 - [QI.: AREA URBANA]					
Totali €		74.266,50	0,00	74.266,50	0,00

FAB000063	EX SCUOLA ELEMENTARE - MARINELLA -			Dimensioni	
		Valore	Quota	Residuo	Fondo
1.2.2.02.13.99.999 - Altri terreni n.a.c. - Ind.					
T000430	AREA DI PERTINENZA - 1362	24.066,89	0,00	24.066,89	0,00
Totali €		24.066,89	0,00	24.066,89	0,00

FAB000064	EX SCUOLA ELEMENTARE - BEVAZZANA -			Dimensioni	
		Valore	Quota	Residuo	Fondo
1.2.2.02.13.99.999 - Altri terreni n.a.c. - Ind.					
T000429	AREA DI PERTINENZA - 1361	26.677,85	0,00	26.677,85	0,00
Com. SAN MICHELE AL TAGLIAMENTO, Fgl. 47, Map. 73 - [QI.: AREA URBANA]					
Totali €		26.677,85	0,00	26.677,85	0,00

FAB000065	CASERMA CARABINIERI - BIBIONE -			Dimensioni	
		Valore	Quota	Residuo	Fondo
1.2.2.02.13.99.999 - Altri terreni n.a.c. - Ind.					
T000419	AREA DI PERTINENZA - 1351	132.168,37	0,00	132.168,37	0,00
Com. SAN MICHELE AL TAGLIAMENTO, Fgl. 49, Map. 1490 - [QI.: AREA URBANA]					
Com. SAN MICHELE AL TAGLIAMENTO, Fgl. 49, Map. 1490 - [QI.: AREA URBANA]					
Totali €		132.168,37	0,00	132.168,37	0,00

FAB000066	EX SCUOLA ELEMENTARE (SEDE ALPINI) - SAN FILIPPO -	Dimensioni		
		Valore	Quota	Residuo
				Fondo
1.2.2.02.13.99.999	- Altri terreni n.a.c. - Ind.			
T000431	AREA DI PERTINENZA - 1363	13.604,85	0,00	13.604,85
	Com. SAN MICHELE AL TAGLIAMENTO, Fgl. 32, Map. 46 - [Ql.: AREA URBANA]			
	Totale €	13.604,85	0,00	13.604,85
				0,00

FAB000067	POSTE ED AFFINI - EX SCUOLE ELEMENTARI - LOCALITA' POZZI -	Dimensioni		
	Anno Costr.: 1965			
		Valore	Quota	Residuo
				Fondo
1.2.2.02.13.99.999	- Altri terreni n.a.c. - Ind.			
T000438	AREA DI PERTINENZA - 1370	60.264,71	0,00	60.264,71
	Com. SAN MICHELE AL TAGLIAMENTO, Fgl. 12, Map. 221 - [Sup.: 1.510,00 Ql.: AREA URBANA]			
	Totale €	60.264,71	0,00	60.264,71
				0,00

FAB000068	EX MACELLO - SAN GIORGIO -	Dimensioni		
		Valore	Quota	Residuo
				Fondo
1.2.2.02.13.99.999	- Altri terreni n.a.c. - Ind.			
T000428	AREA DI PERTINENZA - 1360	1.124,55	0,00	1.124,55
	Com. SAN MICHELE AL TAGLIAMENTO, Fgl. 21, Map. 315 - [Ql.: AREA URBANA]			
	Totale €	1.124,55	0,00	1.124,55
				0,00

FAB000070	CONDominio "D'OLIVO" - (ERRATO ACCATASTAMENTO) -	Dimensioni		
	VIA CANAL			
		Valore	Quota	Residuo
				Fondo
1.2.2.02.13.99.999	- Altri terreni n.a.c. - Ind.			
T000423	AREA DI PERTINENZA - 1355	302.955,33	0,00	302.955,33
	Com. SAN MICHELE AL TAGLIAMENTO, Fgl. 24, Map. 950 - [Ql.: AREA URBANA]			
	Com. SAN MICHELE AL TAGLIAMENTO, Fgl. 24, Map. 950 - [Ql.: AREA URBANA]			
	Totale €	302.955,33	0,00	302.955,33
				0,00

FAB000073	EX FABBRICATO "LE BETULLE" -	Dimensioni		
		Valore	Quota	Residuo
				Fondo
1.2.2.02.13.99.999	- Altri terreni n.a.c. - Ind.			
T000427	AREA DI PERTINENZA - 1359	210.447,85	0,00	210.447,85
	Com. SAN MICHELE AL TAGLIAMENTO, Fgl. 2, Map. 775 - [Ql.: AREA URBANA]			
	Com. SAN MICHELE AL TAGLIAMENTO, Fgl. 37, Map. 36 - [Ql.: AREA URBANA]			
	Com. SAN MICHELE AL TAGLIAMENTO, Fgl. 37, Map. 481 - [Ql.: AREA URBANA]			
	Totale €	210.447,85	0,00	210.447,85
				0,00

FAB000074	"ANGOLO AMBROSIO" UFFICI PER SERVIZI COMUNALI -	Dimensioni		
		Valore	Quota	Residuo
				Fondo
1.2.2.02.13.99.999	- Altri terreni n.a.c. - Ind.			
T000368	AREA DI PERTINENZA - 1253	157.825,44	0,00	157.825,44
	Com. SAN MICHELE AL TAGLIAMENTO, Fgl. 24, Map. 1282 - [Ql.: AREA URBANA]			
	Totale €	157.825,44	0,00	157.825,44
				0,00

FAB000075	STAZIONE AUTOBUS - BIBIONE - FG.49	Dimensioni		
		Valore	Quota	Residuo
				Fondo
1.2.2.02.13.99.999	- Altri terreni n.a.c. - Ind.			
T000456	AREA DI PERTINENZA - 1384 - FG.49	177.330,50	0,00	177.330,50

1.2.2.02.13.99.999 - Altri terreni n.a.c. - Ind.				
Com. SAN MICHELE AL TAGLIAMENTO, Fgl. 49, Map. 1600 - [Ql.: AREA URBANA]				
Com. SAN MICHELE AL TAGLIAMENTO, Fgl. 49, Map. 1600 - [Ql.: AREA URBANA]				
Totali €		177.330,50	0,00	177.330,50
FAB000076	EX SCUOLA MARINELLA -	<i>Dimensioni</i>		
		Valore	Quota	Residuo
				Fondo
1.2.2.02.13.99.999 - Altri terreni n.a.c. - Ind.				
T000432 AREA DI PERTINENZA - 1364				
Com. SAN MICHELE AL TAGLIAMENTO, Fgl. 22, Map. 880 - [Sup.: 600,00]				
Com. SAN MICHELE AL TAGLIAMENTO, Fgl. 44, Map. 163 - [Ql.: AREA URBANA]				
Totali €		1.667,82	0,00	1.667,82
FAB000079	P.A.M. S.N.C. -	<i>Dimensioni</i>		
		Valore	Quota	Residuo
				Fondo
1.2.2.02.13.99.999 - Altri terreni n.a.c. - Ind.				
T000437 AREA DI PERTINENZA - 1369				
Com. SAN MICHELE AL TAGLIAMENTO, Fgl. 24, Map. 950 - [Ql.: AREA URBANA]				
Totali €		10.619,95	0,00	10.619,95
FAB000080	MAGAZZINI E DEPOSITI - BIBIONE (ANCORA DA ACCATASTARE) -	<i>Dimensioni</i>		
		Valore	Quota	Residuo
				Fondo
1.2.2.02.13.99.999 - Altri terreni n.a.c. - Ind.				
T000433 AREA DI PERTINENZA - 1365				
Com. SAN MICHELE AL TAGLIAMENTO, Fgl. 50, Map. 3523 - [Ql.: AREA URBANA]				
Totali €		81.572,40	0,00	81.572,40
FAB000082	MAGAZZINI E DEPOSITI (NUOVO) - (ANCORA DA ACCATASTARE) -	<i>Dimensioni</i>		
		Valore	Quota	Residuo
				Fondo
1.2.2.02.13.99.999 - Altri terreni n.a.c. - Ind.				
T000434 AREA DI PERTINENZA - 1366				
Totali €		467.661,98	0,00	467.661,98
FAB000085	CENTRO SOCIALE -	<i>Dimensioni</i>		
		Valore	Quota	Residuo
				Fondo
1.2.2.02.13.99.999 - Altri terreni n.a.c. - Ind.				
T000420 AREA DI PERTINENZA - 1352				
Com. SAN MICHELE AL TAGLIAMENTO, Fgl. 24, Map. 201 - [Ql.: AREA URBANA]				
Totali €		20.760,00	0,00	20.760,00
FAB000088	ALLOGGI COMUNALI - CESAROLO - FG.38 MAPP.843	<i>Dimensioni</i>		
		Valore	Quota	Residuo
				Fondo
1.2.2.02.13.99.999 - Altri terreni n.a.c. - Ind.				
T000388 AREA DI PERTINENZA - 1320				
Com. SAN MICHELE AL TAGLIAMENTO, Fgl. 38, Map. 843 - [Ql.: AREA URBANA]				
Totali €		86.269,68	0,00	86.269,68
FAB000089	ALLOGGI COMUNALI VIA DELLA REPUBBLICA FG.24 MAPP.220	<i>Dimensioni</i>		
		Valore	Quota	Residuo
				Fondo
1.2.2.02.13.99.999 - Altri terreni n.a.c. - Ind.				

1.2.2.02.13.99.999 - Altri terreni n.a.c. - Ind.					
T000400	AREA DI PERTINENZA - 1332	18.039,03	0,00	18.039,03	0,00
Com. SAN MICHELE AL TAGLIAMENTO, Fgl. 24, Map. 220 - [QI.: AREA URBANA]					
Totali €		18.039,03	0,00	18.039,03	0,00

FAB000090	ALLOGGI COMUNALI VIA DELLA RICOSTRUZIONE FG.24 M.1157	<i>Dimensioni</i>			
		Valore	Quota	Residuo	Fondo
1.2.2.02.13.99.999 - Altri terreni n.a.c. - Ind.					
T000402	AREA DI PERTINENZA - 1334	5.075,62	0,00	5.075,62	0,00
Com. SAN MICHELE AL TAGLIAMENTO, Fgl. 24, Map. 1157 - [QI.: AREA URBANA]					
Totali €		5.075,62	0,00	5.075,62	0,00

FAB000091	ALLOGGI COMUNALI VIA DELLA RICOSTRUZIONE FG.24 M.204	<i>Dimensioni</i>			
		Valore	Quota	Residuo	Fondo
1.2.2.02.13.99.999 - Altri terreni n.a.c. - Ind.					
T000404	AREA DI PERTINENZA - 1336	5.075,62	0,00	5.075,62	0,00
Com. SAN MICHELE AL TAGLIAMENTO, Fgl. 24, Map. 204 - [QI.: AREA URBANA]					
Totali €		5.075,62	0,00	5.075,62	0,00

FAB000092	ALLOGGI COMUNALI VIA GAGLIARDI FG.39 M.231	<i>Dimensioni</i>			
		Valore	Quota	Residuo	Fondo
1.2.2.02.13.99.999 - Altri terreni n.a.c. - Ind.					
T000406	AREA DI PERTINENZA - 1338	12.390,00	0,00	12.390,00	0,00
Com. SAN MICHELE AL TAGLIAMENTO, Fgl. 39, Map. 231 - [QI.: AREA URBANA]					
Totali €		12.390,00	0,00	12.390,00	0,00

FAB000093	ALLOGGI COMUNALI VIA GAGLIARDI FG.39 M.232	<i>Dimensioni</i>			
		Valore	Quota	Residuo	Fondo
1.2.2.02.13.99.999 - Altri terreni n.a.c. - Ind.					
T000407	AREA DI PERTINENZA - 1339	12.763,50	0,00	12.763,50	0,00
Com. SAN MICHELE AL TAGLIAMENTO, Fgl. 39, Map. 232 - [QI.: AREA URBANA]					
Com. SAN MICHELE AL TAGLIAMENTO, Fgl. 39, Map. 232 - [QI.: AREA URBANA]					
Totali €		12.763,50	0,00	12.763,50	0,00

FAB000094	ALLOGGI COMUNALI VIA GAGLIARDI FG.39 M.224	<i>Dimensioni</i>			
		Valore	Quota	Residuo	Fondo
1.2.2.02.13.99.999 - Altri terreni n.a.c. - Ind.					
T000405	AREA DI PERTINENZA - 1337	12.390,00	0,00	12.390,00	0,00
Com. SAN MICHELE AL TAGLIAMENTO, Fgl. 39, Map. 224 - [QI.: AREA URBANA]					
Totali €		12.390,00	0,00	12.390,00	0,00

FAB000095	STAZIONE AUTOBUS - BIBIONE - FG.21	<i>Dimensioni</i>			
		Valore	Quota	Residuo	Fondo
1.2.2.02.13.99.999 - Altri terreni n.a.c. - Ind.					
T000455	AREA DI PERTINENZA - 1384 - FG.21	46.989,78	0,00	46.989,78	0,00
Com. SAN MICHELE AL TAGLIAMENTO, Fgl. 21, Map. 1015 - [QI.: AREA URBANA]					
Totali €		46.989,78	0,00	46.989,78	0,00

FAB000097	EX LOCALE ACQUEDOTTO IN LOC 3 BACINO	<i>Destinazione: Magazzini-Depositi</i>	<i>Dimensioni</i>		
		Valore	Quota	Residuo	Fondo
1.2.2.02.13.99.999 - Altri terreni n.a.c. - Dis.					

1.2.2.02.13.99.999 - Altri terreni n.a.c. - Dis.				
T000553	AREA DI PERTINENZA F 56 MAPP 80	451,25	0,00	451,25
Com. SAN MICHELE AL TAGLIAMENTO, Fgl. 56, Map. 80, PM. CMN - [Sup.: 2.250,00 Ql.: Ente Urbano]				
Totali €		451,25	0,00	451,25

TER000006	AREA P.I.P. - PARCHEGGIO (ABBANDONATA) - NR.67			
				Superficie mq.: 5.470,00
		Valore	Quota	Residuo
1.2.2.02.13.99.999 - Altri terreni n.a.c. - Dis.				
T000546	AREA P.I.P. - PARCHEGGIO (ABBANDONATA) - NR.67	0,00	0,00	0,00
Com. SAN MICHELE AL TAGLIAMENTO, Fgl. 20, Map. 61, PM. OLD				
Totali €		0,00	0,00	0,00

TER000038	AREA SCOPERTA - BEVAZZANA - NR.42			
				Superficie mq.: 2.630,00
		Valore	Quota	Residuo
1.2.2.02.13.99.999 - Altri terreni n.a.c. - Dis.				
T000187	AREA SCOPERTA - BEVAZZANA - NR.42	0,00	0,00	0,00
Com. SAN MICHELE AL TAGLIAMENTO, Fgl. 47, Map. 73 - [Ql.: AREA URBANA]				
Totali €		0,00	0,00	0,00

TER000039	TERRENI DIRITTO DI SUPERFICIE			
				Superficie mq.: 3.900,00
		Valore	Quota	Residuo
1.2.2.02.13.99.999 - Altri terreni n.a.c. - Dis.				
T000188	TERRENO DIRITTO DI SUPERFICIE - NR.143	136,88	0,00	136,88
Com. SAN MICHELE AL TAGLIAMENTO, Fgl. 22, Map. 874, PM. OLD				
T000189	TERRENO DIRITTO DI SUPERFICIE - NR.145	1.182,19	0,00	1.182,19
Com. SAN MICHELE AL TAGLIAMENTO, Fgl. 22, Map. 879, PM. OLD				
T000190	TERRENO DIRITTO DI SUPERFICIE - NR.146	631,88	0,00	631,88
T000191	TERRENO DIRITTO DI SUPERFICIE - NR.147	822,19	0,00	822,19
Com. SAN MICHELE AL TAGLIAMENTO, Fgl. 22, Map. 881 - [Sup.: 780,00]				
Com. SAN MICHELE AL TAGLIAMENTO, Fgl. 49, Map. 1579, Sub. 1, PM. OLD				
T000192	TERRENO DIRITTO DI SUPERFICIE - NR.149	263,44	0,00	263,44
Com. SAN MICHELE AL TAGLIAMENTO, Fgl. 22, Map. 895, PM. OLD				
T000193	TERRENO DIRITTO DI SUPERFICIE - NR.150	231,56	0,00	231,56
Com. SAN MICHELE AL TAGLIAMENTO, Fgl. 22, Map. 897, PM. OLD				
T000194	TERRENO DIRITTO DI SUPERFICIE - NR.151	273,75	0,00	273,75
Com. SAN MICHELE AL TAGLIAMENTO, Fgl. 22, Map. 898, PM. OLD				
T000195	TERRENO DIRITTO DI SUPERFICIE - NR.152	1.085,63	0,00	1.085,63
Com. SAN MICHELE AL TAGLIAMENTO, Fgl. 22, Map. 899, PM. OLD				
Totali €		4.627,52	0,00	4.627,52

TER000040	P.I.P. CAPOLUOGO - DIRITTO DI SUPERFICIE - NR.173			
				Superficie mq.: 2.763,00
		Valore	Quota	Residuo
1.2.2.02.13.99.999 - Altri terreni n.a.c. - Dis.				
T000196	P.I.P. CAPOLUOGO - DIRITTO DI SUPERFICIE - NR.173	2.317,50	0,00	2.317,50
Com. SAN MICHELE AL TAGLIAMENTO, Fgl. 22, Map. 967, PM. OLD				
Totali €		2.317,50	0,00	2.317,50

TER000041	AREA EDIFICABILE - EX P.E.E.P. CAPOLUOGO - NR.244			
		Valore	Quota	Residuo
1.2.2.02.13.99.999 - Altri terreni n.a.c. - Dis.				
T000201	AREA EDIFICABILE - EX P.E.E.P. CAPOLUOGO - NR.244	2.296,88	0,00	2.296,88
Com. SAN MICHELE AL TAGLIAMENTO, Fgl. 24, Map. 669 - [Sup.: 320,00 Cl.: 1 Ql.: Semin Arbor]				
Com. SAN MICHELE AL TAGLIAMENTO, Fgl. 24, Map. 683 - [Sup.: 530,00 Cl.: 2 Ql.: Semin Arbor]				

1.2.2.02.13.99.999 - Altri terreni n.a.c. - Dis.				
Com. SAN MICHELE AL TAGLIAMENTO, Fgl. 24, Map. 684 - [Sup.: 530,00 Cl.: 2 Ql.: Semin Arbor]				
Com. SAN MICHELE AL TAGLIAMENTO, Fgl. 24, Map. 1012 - [Sup.: 859,00 Cl.: 2 Ql.: Semin Arbor]				
Com. SAN MICHELE AL TAGLIAMENTO, Fgl. 24, Map. 1014 - [Sup.: 420,00 Cl.: 2 Ql.: Semin Arbor]				
Totali €		2.296,88	0,00	2.296,88
				0,00

TER000042	TERRENI CON DIRITTO DI SUPERFICIE			
		Superficie mq.: 520,00		
		Valore	Quota	Residuo
				Fondo
1.2.2.02.13.99.999 - Altri terreni n.a.c. - Dis.				
T000202	TERRENO CON DIRITTO DI SUPERFICIE - NR.262	272,81	0,00	272,81
Com. SAN MICHELE AL TAGLIAMENTO, Fgl. 24, Map. 852, PM. OLD				0,00
T000203	TERRENO CON DIRITTO DI SUPERFICIE - NR.264	186,56	0,00	186,56
Com. SAN MICHELE AL TAGLIAMENTO, Fgl. 24, Map. 855, PM. OLD				0,00
T000204	TERRENO CON DIRITTO DI SUPERFICIE - NR.266	157,50	0,00	157,50
Com. SAN MICHELE AL TAGLIAMENTO, Fgl. 24, Map. 858, PM. OLD				0,00
T000205	TERRENO CON DIRITTO DI SUPERFICIE - NR.268	129,38	0,00	129,38
Com. SAN MICHELE AL TAGLIAMENTO, Fgl. 24, Map. 861, PM. OLD				0,00
Totali €		746,25	0,00	746,25
				0,00

TER000043	AREA EDIFICABILE - EX P.E.E.P. CESAROLO - NR.314			
		Valore	Quota	Residuo
				Fondo
1.2.2.02.13.99.999 - Altri terreni n.a.c. - Dis.				
T000206	AREA EDIFICABILE - EX P.E.E.P. CESAROLO - NR.314	600,00	0,00	600,00
Com. SAN MICHELE AL TAGLIAMENTO, Fgl. 37, Map. 222 - [Sup.: 305,00 Cl.: 3 Ql.: Semin Arbor]				0,00
Com. SAN MICHELE AL TAGLIAMENTO, Fgl. 37, Map. 223 - [Sup.: 305,00 Cl.: 3 Ql.: Semin Arbor]				
Com. SAN MICHELE AL TAGLIAMENTO, Fgl. 37, Map. 224 - [Sup.: 305,00 Cl.: 3 Ql.: Semin Arbor]				
Com. SAN MICHELE AL TAGLIAMENTO, Fgl. 37, Map. 225 - [Sup.: 305,00 Cl.: 3 Ql.: Semin Arbor]				
Totali €		600,00	0,00	600,00
				0,00

TER000044	TERRENI CONCESSO DIRITTO DI SUPERFICIE			
		Superficie mq.: 7.286,00		
		Valore	Quota	Residuo
				Fondo
1.2.2.02.13.99.999 - Altri terreni n.a.c. - Dis.				
T000207	TERRENO CONCESSO DIRITTO DI SUPERFICIE - NR.367	672,19	0,00	672,19
Com. SAN MICHELE AL TAGLIAMENTO, Fgl. 47, Map. 455, PM. OLD				0,00
T000208	TERRENO CONCESSO DIRITTO DI SUPERFICIE - NR.368	1.035,94	0,00	1.035,94
Com. SAN MICHELE AL TAGLIAMENTO, Fgl. 47, Map. 458, PM. OLD				0,00
T000209	TERRENO CONCESSO DIRITTO DI SUPERFICIE - NR.369	1.095,00	0,00	1.095,00
Com. SAN MICHELE AL TAGLIAMENTO, Fgl. 47, Map. 460, PM. OLD				0,00
T000210	TERRENO CONCESSO DIRITTO DI SUPERFICIE - NR.370	1.125,00	0,00	1.125,00
Com. SAN MICHELE AL TAGLIAMENTO, Fgl. 47, Map. 462, PM. OLD				0,00
T000211	TERRENO CONCESSO DIRITTO DI SUPERFICIE - NR.371	656,25	0,00	656,25
Com. SAN MICHELE AL TAGLIAMENTO, Fgl. 47, Map. 464, PM. OLD				0,00
Totali €		4.584,38	0,00	4.584,38
				0,00

TER000045	AREA EX- PIP - BEVAZZANA - NR.373			
		Superficie mq.: 2.263,00		
		Valore	Quota	Residuo
				Fondo
1.2.2.02.13.99.999 - Altri terreni n.a.c. - Dis.				
T000471	AREA EX- PIP - BEVAZZANA - NR.373 - FG.47 MAPP.470	712,03	0,00	712,03
Com. SAN MICHELE AL TAGLIAMENTO, Fgl. 47, Map. 470, PM. OLD				0,00
T000472	AREA EX- PIP - BEVAZZANA - NR.373 - FG.47 MAPP.469	712,03	0,00	712,03
Com. SAN MICHELE AL TAGLIAMENTO, Fgl. 47, Map. 469, PM. OLD				0,00
Totali €		1.424,06	0,00	1.424,06
				0,00

TER000046	AREA ATTREZZATA CON PUNTO DI OSSERVAZIONE - NR.376			
		Superficie mq.: 4.860,00		
		Valore	Quota	Residuo
				Fondo

1.2.2.02.13.99.999 - Altri terreni n.a.c. - Dis.				
T000213	AREA ATTREZZATA CON PUNTO DI OSSERVAZIONE - NR.376	8.052,19	0,00	8.052,19
Com. SAN MICHELE AL TAGLIAMENTO, Fgl. 47, Map. 527, PM. OLD				
Totali €		8.052,19	0,00	8.052,19
				0,00

TER000047	BOSCO INCOLTO			
		Superficie mq.: 22.414,00		
		Valore	Quota	Residuo
				Fondo
1.2.2.02.13.99.999 - Altri terreni n.a.c. - Dis.				
T000214	BOSCO INCOLTO - NR.382	456,56	0,00	456,56
Com. SAN MICHELE AL TAGLIAMENTO, Fgl. 48, Map. 924, PM. OLD				
T000215	BOSCO INCOLTO - NR.420	149,06	0,00	149,06
Com. SAN MICHELE AL TAGLIAMENTO, Fgl. 48, Map. 1953, PM. OLD				
T000216	BOSCO INCOLTO - NR.421	82,50	0,00	82,50
Com. SAN MICHELE AL TAGLIAMENTO, Fgl. 48, Map. 1956 - [Sup.: 2.140,00 Cl.: 2 Ql.: Incolt Prod]				
T000221	BOSCO INCOLTO - NR.838	11.439,38	0,00	11.439,38
Com. SAN MICHELE AL TAGLIAMENTO, Fgl. 48, Map. 2263, PM. OLD				
Totali €		12.127,50	0,00	12.127,50
				0,00

TER000048	FABBRICATO IN DIRITTO DI SUPERFICIE - NR.582			
		Superficie mq.: 3.160,00		
		Valore	Quota	Residuo
				Fondo
1.2.2.02.13.99.999 - Altri terreni n.a.c. - Dis.				
T000217	FABBRICATO IN DIRITTO DI SUPERFICIE - NR.582	0,00	0,00	0,00
Com. SAN MICHELE AL TAGLIAMENTO, Fgl. 50, Map. 2653, PM. OLD				
Totali €		0,00	0,00	0,00
				0,00

TER000049	FABBRICATO IN DIRITTO DI SUPERFICIE - NR.586			
		Superficie mq.: 300,00		
		Valore	Quota	Residuo
				Fondo
1.2.2.02.13.99.999 - Altri terreni n.a.c. - Dis.				
T000218	FABBRICATO IN DIRITTO DI SUPERFICIE - NR.586	11,25	0,00	11,25
Com. SAN MICHELE AL TAGLIAMENTO, Fgl. 50, Map. 2657, PM. OLD				
Totali €		11,25	0,00	11,25
				0,00

TER000050	ACCESSORI FABBRICATO (POSTE) - NR.802			
		Superficie mq.: 220,00		
		Valore	Quota	Residuo
				Fondo
1.2.2.02.13.99.999 - Altri terreni n.a.c. - Dis.				
T000459	ACCESSORI FABBRICATO (POSTE) - NR.802 - FG.12 MAPP.471	63,28	0,00	63,28
Com. SAN MICHELE AL TAGLIAMENTO, Fgl. 12, Map. 471, PM. OLD				
T000460	ACCESSORI FABBRICATO (POSTE) - NR.802 - FG.12 MAPP.469	63,28	0,00	63,28
Com. SAN MICHELE AL TAGLIAMENTO, Fgl. 12, Map. 469, PM. OLD				
Totali €		126,56	0,00	126,56
				0,00

TER000051	AREA EDIFICABILE PIP - NR.809			
		Superficie mq.: 7.397,00		
		Valore	Quota	Residuo
				Fondo
1.2.2.02.13.99.999 - Altri terreni n.a.c. - Dis.				
T000464	AREA EDIFICABILE PIP - NR.809 - FG.22 MAPP.1404	928,13	0,00	928,13
Com. SAN MICHELE AL TAGLIAMENTO, Fgl. 22, Map. 1404, PM. OLD				
T000465	AREA EDIFICABILE PIP - NR.809 - FG.22 MAPP.1408	928,13	0,00	928,13
Com. SAN MICHELE AL TAGLIAMENTO, Fgl. 22, Map. 1408, PM. OLD				
T000466	AREA EDIFICABILE PIP - NR.809 - FG.22 MAPP.1411	928,13	0,00	928,13
Com. SAN MICHELE AL TAGLIAMENTO, Fgl. 22, Map. 1411, PM. OLD				
T000467	AREA EDIFICABILE PIP - NR.809 - FG.22 MAPP.1414	928,13	0,00	928,13
Com. SAN MICHELE AL TAGLIAMENTO, Fgl. 22, Map. 1414, PM. OLD				
T000468	AREA EDIFICABILE PIP - NR.809 - FG.22 MAPP.1421	928,13	0,00	928,13
				0,00

1.2.2.02.13.99.999 - Altri terreni n.a.c. - Dis.				
Com. SAN MICHELE AL TAGLIAMENTO, Fgl. 22, Map. 1421, PM. OLD				
T000469 AREA EDIFICABILE PIP - NR.809 - FG.22 MAPP.1423	928,13	0,00	928,13	0,00
Com. SAN MICHELE AL TAGLIAMENTO, Fgl. 22, Map. 1423, PM. OLD				
T000470 AREA EDIFICABILE PIP - NR.809 - FG.22 MAPP.1425	928,10	0,00	928,10	0,00
Com. SAN MICHELE AL TAGLIAMENTO, Fgl. 22, Map. 1425, PM. OLD				
Totali €	6.496,88	0,00	6.496,88	0,00

TER000052	ACQUISIZIONE AREE PIP DA CINEL CLAUDIO - NR.1257			
			Superficie mq.: 2,00	
	Valore	Quota	Residuo	Fondo
1.2.2.02.13.99.999 - Altri terreni n.a.c. - Dis.				
T000222 ACQUISIZIONE AREE PIP DA CINEL CLAUDIO - NR.1257	87.385,67	0,00	87.385,67	0,00
Com. SAN MICHELE AL TAGLIAMENTO, Fgl. 0, Map. 0				
Totali €	87.385,67	0,00	87.385,67	0,00

TER000053	PARCHEGGIO/PISTA CICLABILE - NR.40			
			Superficie mq.: 920,00	
	Valore	Quota	Residuo	Fondo
1.2.2.02.13.99.999 - Altri terreni n.a.c. - Ind.				
T000223 PARCHEGGIO/PISTA CICLABILE - NR.40	970,31	0,00	970,31	0,00
Com. SAN MICHELE AL TAGLIAMENTO, Fgl. 12, Map. 154, PM. OLD				
Totali €	970,31	0,00	970,31	0,00

TER000054	CAMPO SPORTIVO - VILLANOVA MALAFESTA - NR.34			
			Superficie mq.: 3.100,00	
	Valore	Quota	Residuo	Fondo
1.2.2.02.13.99.999 - Altri terreni n.a.c. - Ind.				
T000479 CAMPO SPORTIVO - VILLANOVA MALAFESTA - NR.34 - FG.2 MAPP.495	5.074,22	0,00	5.074,22	0,00
Com. SAN MICHELE AL TAGLIAMENTO, Fgl. 2, Map. 495, PM. OLD				
T000480 CAMPO SPORTIVO - VILLANOVA MALAFESTA - NR.34 - FG.2 MAPP.511	5.074,22	0,00	5.074,22	0,00
Com. SAN MICHELE AL TAGLIAMENTO, Fgl. 2, Map. 511, PM. OLD				
Totali €	10.148,44	0,00	10.148,44	0,00

TER000055	AREE DI VERDE			
			Superficie mq.: 20.797,00	
	Valore	Quota	Residuo	Fondo
1.2.2.02.13.99.999 - Altri terreni n.a.c. - Ind.				
T000225 AREA VERDE - NR.48 - FG.17 MAPP.233	1.425,94	0,00	1.425,94	0,00
Com. SAN MICHELE AL TAGLIAMENTO, Fgl. 17, Map. 233 - [Sup.: 1.240,00 Cl.: 2 Ql.: Vigneto]				
T000226 AREA VERDE - NR.70 - FG.21 MAPP.590	1.338,75	0,00	1.338,75	0,00
Com. SAN MICHELE AL TAGLIAMENTO, Fgl. 21, Map. 590 - [Sup.: 1.270,00 Cl.: 1 Ql.: Semin Arbor]				
T000227 AREA VERDE - NR.79 - FG.21 MAPP.718	673,13	0,00	673,13	0,00
Com. SAN MICHELE AL TAGLIAMENTO, Fgl. 21, Map. 718 - [Sup.: 639,00 Cl.: 1 Ql.: Semin Arbor]				
T000228 AREA VERDE - NR.83 - FG.21 MAPP.748	929,06	0,00	929,06	0,00
Com. SAN MICHELE AL TAGLIAMENTO, Fgl. 21, Map. 748 - [Sup.: 881,00 Cl.: 1 Ql.: Semin Arbor]				
T000229 AREA VERDE P.I.P. CAPOLUOGO STRADA STATALE 14 - NR.137	2.468,44	0,00	2.468,44	0,00
Com. SAN MICHELE AL TAGLIAMENTO, Fgl. 22, Map. 742 - [Sup.: 20,00]				
Com. SAN MICHELE AL TAGLIAMENTO, Fgl. 22, Map. 747 - [Sup.: 1.040,00]				
Com. SAN MICHELE AL TAGLIAMENTO, Fgl. 22, Map. 750 - [Sup.: 100,00]				
Com. SAN MICHELE AL TAGLIAMENTO, Fgl. 22, Map. 752 - [Sup.: 1.400,00]				
T000230 AREA VERDE - NR.160 - FG.22 MAPP.917	579,38	0,00	579,38	0,00
Com. SAN MICHELE AL TAGLIAMENTO, Fgl. 22, Map. 917 - [Sup.: 550,00 Cl.: 1 Ql.: Semin Arbor]				
T000233 AREA VERDE E VIABILITA' - NR.218	1.341,56	0,00	1.341,56	0,00
Com. SAN MICHELE AL TAGLIAMENTO, Fgl. 24, Map. 56, PM. OLD				
T000234 AREA VERDE - NR.238	3.585,00	0,00	3.585,00	0,00
Com. SAN MICHELE AL TAGLIAMENTO, Fgl. 0, Map. 0				
T000235 AREA VERDE - NR.240 - FG.24 MAPP.672	2.319,38	0,00	2.319,38	0,00
Com. SAN MICHELE AL TAGLIAMENTO, Fgl. 24, Map. 672 - [Sup.: 2.200,00 Cl.: 1 Ql.: Semin Arbor]				
T000236 AREA VERDE - NR.241 - FG.24 MAPP.673	10,31	0,00	10,31	0,00

1.2.2.02.13.99.999 - Altri terreni n.a.c. - Ind.				
Com. SAN MICHELE AL TAGLIAMENTO, Fgl. 24, Map. 673 - [Sup.: 10,00 Cl.: 1 Ql.: Semin Arbor]				
T000237 AREA VERDE - NR.245	2.296,88	0,00	2.296,88	0,00
Com. SAN MICHELE AL TAGLIAMENTO, Fgl. 24, Map. 687 - [Sup.: 1.350,00 Cl.: 1 Ql.: Semin Arbor]				
T000238 AREA VERDE - NR.246 - FG.24 MAPP.700	0,00	0,00	0,00	0,00
Com. SAN MICHELE AL TAGLIAMENTO, Fgl. 24, Map. 700 - [Sup.: 1,00 Cl.: 1 Ql.: Semin Arbor]				
T000239 AREA VERDE - NR.247 - FG.24 MAPP.709	41,25	0,00	41,25	0,00
Com. SAN MICHELE AL TAGLIAMENTO, Fgl. 24, Map. 709 - [Sup.: 50,00 Cl.: 2 Ql.: Semin Arbor]				
T000240 AREA VERDE - CAMPO - NR.248 - FG.24 MAPP.714	134,06	0,00	134,06	0,00
Com. SAN MICHELE AL TAGLIAMENTO, Fgl. 24, Map. 714, PM. OLD				
T000245 AREA VERDE - NR.326 - FG.38 MAPP.576	1.207,50	0,00	1.207,50	0,00
Com. SAN MICHELE AL TAGLIAMENTO, Fgl. 38, Map. 576 - [Sup.: 2.195,00 Cl.: 3 Ql.: Semin Arbor]				
T000247 AREA VERDE - NR.357 - FG.47 MAPP.154	629,06	0,00	629,06	0,00
Com. SAN MICHELE AL TAGLIAMENTO, Fgl. 47, Map. 154 - [Sup.: 1.000,00 Cl.: 3 Ql.: Seminativo]				
T000248 AREA VERDE - NR.358 - FG.47 MAPP.155	629,06	0,00	629,06	0,00
Com. SAN MICHELE AL TAGLIAMENTO, Fgl. 47, Map. 155 - [Sup.: 1.000,00 Cl.: 3 Ql.: Seminativo]				
T000249 AREA VERDE - NR.359 - FG.47 MAPP.157	629,06	0,00	629,06	0,00
Com. SAN MICHELE AL TAGLIAMENTO, Fgl. 47, Map. 156 - [Sup.: 1.000,00 Cl.: Seminativo]				
T000250 AREA VERDE - NR.360 - FG.47 MAPP.157	629,06	0,00	629,06	0,00
Com. SAN MICHELE AL TAGLIAMENTO, Fgl. 47, Map. 157 - [Sup.: 1.000,00 Cl.: Seminativo]				
T000251 AREA VERDE - NR.361	452,81	0,00	452,81	0,00
Com. SAN MICHELE AL TAGLIAMENTO, Fgl. 0, Map. 0				
T000252 AREA VERDE - NR.362	629,06	0,00	629,06	0,00
T000253 AREA VERDE - BEVAZZANA - NR.374 - FG.47 MAPP.477	826,88	0,00	826,88	0,00
Com. SAN MICHELE AL TAGLIAMENTO, Fgl. 47, Map. 477, PM. OLD				
T000254 AREA VERDE - NR.383 - FG.48 MAPP.949	27,19	0,00	27,19	0,00
Com. SAN MICHELE AL TAGLIAMENTO, Fgl. 48, Map. 949 - [Sup.: 716,00 Cl.: 2 Ql.: Incolt Prod]				
T000255 AREA VERDE - PERCORSO PEDONALE - NR.384	9,38	0,00	9,38	0,00
Com. SAN MICHELE AL TAGLIAMENTO, Fgl. 48, Map. 950, PM. OLD				
T000256 AREA VERDE - NR.386 - FG.48 MAPP.1000	42,19	0,00	42,19	0,00
Com. SAN MICHELE AL TAGLIAMENTO, Fgl. 48, Map. 1000 - [Sup.: 1.110,00 Cl.: 2 Ql.: Incolt Prod]				
T000257 AREA VERDE - NR.391 - FG.48 MAPP.1705	42,19	0,00	42,19	0,00
Com. SAN MICHELE AL TAGLIAMENTO, Fgl. 48, Map. 1705 - [Sup.: 1.090,00 Cl.: 2 Ql.: Incolt Prod]				
T000258 AREA VERDE SEMI ATTREZZATA - PARCO BIBIONE PINEDA - NR.392	441,56	0,00	441,56	0,00
Com. SAN MICHELE AL TAGLIAMENTO, Fgl. 48, Map. 149 - [Sup.: 3.050,00]				
Com. SAN MICHELE AL TAGLIAMENTO, Fgl. 48, Map. 277 - [Sup.: 5.280,00]				
Com. SAN MICHELE AL TAGLIAMENTO, Fgl. 48, Map. 278 - [Sup.: 1.670,00]				
Com. SAN MICHELE AL TAGLIAMENTO, Fgl. 48, Map. 1708 - [Sup.: 1.410,00]				
T000259 AREA VERDE - PERCORSO PEDONALE - NR.395	13,13	0,00	13,13	0,00
Com. SAN MICHELE AL TAGLIAMENTO, Fgl. 48, Map. 1737, PM. OLD				
T000260 AREA VERDE - PERCORSO PEDONALE - NR.396	14,06	0,00	14,06	0,00
Com. SAN MICHELE AL TAGLIAMENTO, Fgl. 48, Map. 1738, PM. OLD				
T000261 AREA VERDE - NR.397 - FG.48 MAPP.1740	15,00	0,00	15,00	0,00
Com. SAN MICHELE AL TAGLIAMENTO, Fgl. 48, Map. 1740 - [Sup.: 400,00 Cl.: 2 Ql.: Incolt Prod]				
T000262 AREA VERDE - NR.403 - FG.48 MAPP.1864	1,88	0,00	1,88	0,00
Com. SAN MICHELE AL TAGLIAMENTO, Fgl. 48, Map. 1864 - [Sup.: 70,00 Cl.: 2 Ql.: Incolt Prod]				
T000263 AREA VERDE - NR.404 - FG.48 MAPP.1866	55,31	0,00	55,31	0,00
Com. SAN MICHELE AL TAGLIAMENTO, Fgl. 48, Map. 1866 - [Sup.: 1.430,00 Cl.: 2 Ql.: Incolt Prod]				
T000264 AREA VERDE - PERCORSO PEDONALE - NR.409	22,50	0,00	22,50	0,00
Com. SAN MICHELE AL TAGLIAMENTO, Fgl. 48, Map. 1872, PM. OLD				
T000265 AREA VERDE - PERCORSO PEDONALE - NR.410	17,81	0,00	17,81	0,00
Com. SAN MICHELE AL TAGLIAMENTO, Fgl. 48, Map. 1874, PM. OLD				
T000266 AREA VERDE - PERCORSO PEDONALE - NR.411	0,94	0,00	0,94	0,00
Com. SAN MICHELE AL TAGLIAMENTO, Fgl. 48, Map. 1875, PM. OLD				
T000267 AREA VERDE - PERCORSO PEDONALE - NR.412	0,94	0,00	0,94	0,00
Com. SAN MICHELE AL TAGLIAMENTO, Fgl. 48, Map. 1876, PM. OLD				
T000268 AREA VERDE - PERCORSO PEDONALE - NR.413	15,00	0,00	15,00	0,00
Com. SAN MICHELE AL TAGLIAMENTO, Fgl. 48, Map. 1877, PM. OLD				
T000269 AREA VERDE - NR.435 - FG.49 MAPP.512	2.464,89	0,00	2.464,89	0,00
Com. SAN MICHELE AL TAGLIAMENTO, Fgl. 49, Map. 512 - [Sup.: 8.484,00 Cl.: 1 Ql.: Bosco Alto]				
T000270 AREA VERDE PARCHEGGIO - NR.446	14,06	0,00	14,06	0,00
Com. SAN MICHELE AL TAGLIAMENTO, Fgl. 49, Map. 1195, PM. OLD				
T000271 AREA VERDE PARCHEGGIO - NR.447	4,69	0,00	4,69	0,00
Com. SAN MICHELE AL TAGLIAMENTO, Fgl. 49, Map. 1196, PM. OLD				

1.2.2.02.13.99.999 - Altri terreni n.a.c. - Ind.				
T000272 AREA VERDE PARCHEGGIO - NR.448	41,25	0,00	41,25	0,00
Com. SAN MICHELE AL TAGLIAMENTO, Fgl. 49, Map. 1202, PM. OLD				
T000273 AREA VERDE - NR.479 - FG.49 MAPP.1421	8.959,69	0,00	8.959,69	0,00
Com. SAN MICHELE AL TAGLIAMENTO, Fgl. 49, Map. 1421 - [Sup.: 10.575,00 Cl.: 2 Ql.: Semin Arbor]				
T000274 AREA VERDE - NR.480 - FG.49 MAPP.1422	28.375,31	0,00	28.375,31	0,00
Com. SAN MICHELE AL TAGLIAMENTO, Fgl. 49, Map. 1422 - [Sup.: 33.489,00 Cl.: 2 Ql.: Semin Arbor]				
T000275 AREA VERDE - NR.483 - FG.49 MAPP.1425	5.321,25	0,00	5.321,25	0,00
Com. SAN MICHELE AL TAGLIAMENTO, Fgl. 49, Map. 1425 - [Sup.: 6.281,00 Cl.: 2 Ql.: Semin Arbor]				
T000276 AREA VERDE - NR.486 - FG.49 MAPP.1428	740,63	0,00	740,63	0,00
Com. SAN MICHELE AL TAGLIAMENTO, Fgl. 49, Map. 1428 - [Sup.: 2.550,00 Cl.: 1 Ql.: Bosco Alto]				
T000277 AREA VERDE - NR.487 - FG.49 MAPP.1429	51,56	0,00	51,56	0,00
Com. SAN MICHELE AL TAGLIAMENTO, Fgl. 49, Map. 1429 - [Sup.: 180,00 Cl.: 1 Ql.: Bosco Alto]				
T000278 AREA VERDE - NR.488 - FG.49 MAPP.1430	14,06	0,00	14,06	0,00
Com. SAN MICHELE AL TAGLIAMENTO, Fgl. 49, Map. 1430 - [Sup.: 50,00 Cl.: 1 Ql.: Bosco Alto]				
T000279 AREA VERDE - NR.502 - FG.50 MAPP.39	405,94	0,00	405,94	0,00
Com. SAN MICHELE AL TAGLIAMENTO, Fgl. 50, Map. 39 - [Sup.: 1.400,00 Cl.: 1 Ql.: Bosco Alto]				
T000280 AREA VERDE - NR.510 - FG.50 MAPP.540	101,25	0,00	101,25	0,00
Com. SAN MICHELE AL TAGLIAMENTO, Fgl. 50, Map. 540 - [Sup.: 350,00 Cl.: 1 Ql.: Bosco Alto]				
T000281 AREA VERDE - NR.515 - FG.50 MAPP.580	40,31	0,00	40,31	0,00
Com. SAN MICHELE AL TAGLIAMENTO, Fgl. 50, Map. 580 - [Sup.: 1.050,00 Cl.: 2 Ql.: Incolt Prod]				
T000282 PARCO DEL DONATORE - NR.516 - FG.50 MAPP.663	6.966,88	0,00	6.966,88	0,00
Com. SAN MICHELE AL TAGLIAMENTO, Fgl. 50, Map. 663, PM. OLD				
T000283 PARCO DEL DONATORE - NR.517	6.966,88	0,00	6.966,88	0,00
Com. SAN MICHELE AL TAGLIAMENTO, Fgl. 50, Map. 664, PM. OLD				
T000284 PARCO DEL DONATORE - NR.518	6.966,88	0,00	6.966,88	0,00
Com. SAN MICHELE AL TAGLIAMENTO, Fgl. 50, Map. 668, PM. OLD				
T000285 PARCO DEL DONATORE - NR.519	6.966,88	0,00	6.966,88	0,00
Com. SAN MICHELE AL TAGLIAMENTO, Fgl. 50, Map. 669, PM. OLD				
T000289 AREA VERDE - NR.536 - FG.50 MAPP.1517	19,69	0,00	19,69	0,00
Com. SAN MICHELE AL TAGLIAMENTO, Fgl. 50, Map. 1517 - [Sup.: 530,00 Cl.: 2 Ql.: Incolt Prod]				
T000290 AREA VERDE - NR.539 - FG.50 MAPP.1599	128,44	0,00	128,44	0,00
Com. SAN MICHELE AL TAGLIAMENTO, Fgl. 50, Map. 1599 - [Sup.: 3.320,00 Cl.: 2 Ql.: Incolt Prod]				
T000291 AREA VERDE - NR.540 - FG.50 MAPP.1607	90,94	0,00	90,94	0,00
Com. SAN MICHELE AL TAGLIAMENTO, Fgl. 50, Map. 1607 - [Sup.: 2.360,00 Cl.: 2 Ql.: Incolt Prod]				
T000293 AREA VERDE - PERCORSO PEDONALE - NR.544	161,25	0,00	161,25	0,00
Com. SAN MICHELE AL TAGLIAMENTO, Fgl. 50, Map. 1616, PM. OLD				
T000294 AREA VERDE - NR.546 - FG.50 MAPP.1664	11,25	0,00	11,25	0,00
Com. SAN MICHELE AL TAGLIAMENTO, Fgl. 50, Map. 1664 - [Sup.: 300,00 Cl.: 2 Ql.: Incolt Prod]				
T000295 AREA VERDE - NR.547 - FG.50 MAPP.1665	104,06	0,00	104,06	0,00
Com. SAN MICHELE AL TAGLIAMENTO, Fgl. 50, Map. 1665 - [Sup.: 2.700,00 Cl.: 2 Ql.: Incolt Prod]				
T000296 AREA VERDE CON PASSAGGIO PEDONALE - NR.548	104,06	0,00	104,06	0,00
Com. SAN MICHELE AL TAGLIAMENTO, Fgl. 50, Map. 1668, PM. OLD				
T000297 AREA VERDE - NR.553 - FG.50 MAPP.1680	60,94	0,00	60,94	0,00
Com. SAN MICHELE AL TAGLIAMENTO, Fgl. 50, Map. 1680 - [Sup.: 210,00 Cl.: 1 Ql.: Bosco Alto]				
T000298 AREA VERDE - NR.565 - FG.50 MAPP.2316	345,00	0,00	345,00	0,00
Com. SAN MICHELE AL TAGLIAMENTO, Fgl. 50, Map. 2316 - [Sup.: 1.190,00 Cl.: 1 Ql.: Bosco Alto]				
T000300 AREA VERDE - NR.575 - FG.50 MAPP.2551	1,88	0,00	1,88	0,00
Com. SAN MICHELE AL TAGLIAMENTO, Fgl. 50, Map. 2551 - [Sup.: 70,00 Cl.: 2 Ql.: Incolt Prod]				
T000301 AREA VERDE - NR.576 - FG.50 MAPP.2552	0,94	0,00	0,94	0,00
Com. SAN MICHELE AL TAGLIAMENTO, Fgl. 50, Map. 2552 - [Sup.: 25,00 Cl.: 2 Ql.: Incolt Prod]				
T000302 AREA VERDE - NR.583 - FG.50 MAPP.2654	80,63	0,00	80,63	0,00
Com. SAN MICHELE AL TAGLIAMENTO, Fgl. 50, Map. 2654 - [Sup.: 280,00 Cl.: 1 Ql.: Bosco Alto]				
T000303 AREA VERDE - NR.596 - FG.50 MAPP.2753	101,25	0,00	101,25	0,00
Com. SAN MICHELE AL TAGLIAMENTO, Fgl. 50, Map. 2753 - [Sup.: 350,00 Cl.: 1 Ql.: Bosco Alto]				
T000304 AREA VERDE - NR.601 - FG.50 MAPP.2802	144,38	0,00	144,38	0,00
Com. SAN MICHELE AL TAGLIAMENTO, Fgl. 50, Map. 2802 - [Sup.: 500,00 Cl.: 1 Ql.: Bosco Alto]				
T000305 AREA VERDE - NR.603 - FG.50 MAPP.2805	63,98	0,00	63,98	0,00
Com. SAN MICHELE AL TAGLIAMENTO, Fgl. 50, Map. 2805 - [Sup.: 240,00 Cl.: 1 Ql.: Bosco Alto]				
T000306 AREA VERDE - NR.604 - FG.50 MAPP.2806	69,38	0,00	69,38	0,00
Com. SAN MICHELE AL TAGLIAMENTO, Fgl. 50, Map. 2806 - [Sup.: 240,00 Cl.: 1 Ql.: Bosco Alto]				
T000307 AREA VERDE - NR.623	188,44	0,00	188,44	0,00
Com. SAN MICHELE AL TAGLIAMENTO, Fgl. 50, Map. 2827 - [Sup.: 340,00 Cl.: 1 Ql.: Bosco Alto]				
T000308 AREA VERDE ESTERNA CIMITERO DI BIBIONE - NR.630	3.484,69	0,00	3.484,69	0,00

1.2.2.02.13.99.999 - Altri terreni n.a.c. - Ind.				
Com. SAN MICHELE AL TAGLIAMENTO, Fgl. 50, Map. 3123 - [Sup.: 1.822,00]				
Com. SAN MICHELE AL TAGLIAMENTO, Fgl. 50, Map. 3126 - [Sup.: 1.789,00]				
Com. SAN MICHELE AL TAGLIAMENTO, Fgl. 50, Map. 3127 - [Sup.: 789,00]				
Com. SAN MICHELE AL TAGLIAMENTO, Fgl. 50, Map. 3128 - [Sup.: 1.139,00]				
T000309 AREA VERDE - NR.680 - FG.24 MAPP.1126	2.847,19	0,00	2.847,19	0,00
Com. SAN MICHELE AL TAGLIAMENTO, Fgl. 24, Map. 1126 - [Sup.: 2.700,00 Cl.: 1 Ql.: Semin Arbor]				
T000310 AREA VERDE - NR.707 - FG.37 MAPP.420	556,88	0,00	556,88	0,00
Com. SAN MICHELE AL TAGLIAMENTO, Fgl. 37, Map. 420 - [Sup.: 1.236,00 Cl.: 4 Ql.: Seminativo]				
T000311 AREA VERDE - NR.715 - FG.21 MAPP.848	794,06	0,00	794,06	0,00
Com. SAN MICHELE AL TAGLIAMENTO, Fgl. 21, Map. 848 - [Sup.: 753,00 Cl.: 1 Ql.: Semin Arbor]				
T000312 AREA VERDE - NR.716 - FG.21 MAPP.850	52,50	0,00	52,50	0,00
Com. SAN MICHELE AL TAGLIAMENTO, Fgl. 21, Map. 850 - [Sup.: 50,00 Cl.: 1 Ql.: Semin Arbor]				
T000313 AREA VERDE - NR.717 - FG.21 MAPP.854	749,06	0,00	749,06	0,00
Com. SAN MICHELE AL TAGLIAMENTO, Fgl. 21, Map. 854 - [Sup.: 710,00 Cl.: 1 Ql.: Semin Arbor]				
T000314 AREA VERDE - NR.753 - FG.50 MAPP.3259	62,81	0,00	62,81	0,00
Com. SAN MICHELE AL TAGLIAMENTO, Fgl. 50, Map. 3259 - [Sup.: 215,00 Cl.: 1 Ql.: Bosco Alto]				
T000315 AREA VERDE - NR.754 - FG.50 MAPP.3263	62,81	0,00	62,81	0,00
Com. SAN MICHELE AL TAGLIAMENTO, Fgl. 50, Map. 3263 - [Sup.: 215,00 Cl.: Bosco Alto]				
T000316 AREA VERDE - NR.765 - FG.22 MAPP.1365	34,69	0,00	34,69	0,00
Com. SAN MICHELE AL TAGLIAMENTO, Fgl. 22, Map. 1365 - [Sup.: 20,00 Cl.: 0 Ql.: Serra]				
T000317 AREA VERDE - NR.769 - FG.22 MAPP.1375	103,13	0,00	103,13	0,00
Com. SAN MICHELE AL TAGLIAMENTO, Fgl. 22, Map. 1375 - [Sup.: 60,00 Cl.: 0 Ql.: Serra]				
T000318 AREA VERDE - NR.770 - FG.22 MAPP.1383	353,44	0,00	353,44	0,00
Com. SAN MICHELE AL TAGLIAMENTO, Fgl. 22, Map. 1383 - [Sup.: 205,00 Cl.: 0 Ql.: Serra]				
T000319 AREA VERDE - NR.772 - FG.22 MAPP.1391	433,13	0,00	433,13	0,00
Com. SAN MICHELE AL TAGLIAMENTO, Fgl. 22, Map. 1391 - [Sup.: 251,00 Cl.: 0 Ql.: Serra]				
T000320 AREA VERDE - NR.774 - FG.21 MAPP.929	2.070,94	0,00	2.070,94	0,00
Com. SAN MICHELE AL TAGLIAMENTO, Fgl. 21, Map. 929 - [Sup.: 1.440,00 Cl.: 1 Ql.: Vigneto]				
T000321 AREA VERDE - NR.776 - FG.21 MAPP.932	68,44	0,00	68,44	0,00
Com. SAN MICHELE AL TAGLIAMENTO, Fgl. 21, Map. 932 - [Sup.: 65,00 Cl.: 1 Ql.: Semin Arbor]				
T000322 AREA VERDE - NR.778 - FG.24 MAPP.1179	246,56	0,00	246,56	0,00
Com. SAN MICHELE AL TAGLIAMENTO, Fgl. 24, Map. 1179 - [Sup.: 294,00 Cl.: 2 Ql.: Semin Arbor]				
T000323 AREA VERDE - NR.796	0,00	0,00	0,00	0,00
Com. SAN MICHELE AL TAGLIAMENTO, Fgl. 24, Map. 1262 - [Sup.: 268,00 Cl.: 2 Ql.: Seminativo]				
T000324 AREA VERDE - NR.810	226,88	0,00	226,88	0,00
Com. SAN MICHELE AL TAGLIAMENTO, Fgl. 0, Map. 0				
T000325 AREA VERDE - NR.811 - FG.22 MAPP.1417	83,44	0,00	83,44	0,00
Com. SAN MICHELE AL TAGLIAMENTO, Fgl. 22, Map. 1417 - [Sup.: 100,00 Cl.: 2 Ql.: Seminativo]				
T000326 AREA VERDE - NR.813 - FG.22 MAPP.1419	16,88	0,00	16,88	0,00
Com. SAN MICHELE AL TAGLIAMENTO, Fgl. 22, Map. 1419 - [Sup.: 20,00 Cl.: 2 Ql.: Semin Arbor]				
T000327 AREA VERDE - NR.814 - FG.22 MAPP.1420	943,13	0,00	943,13	0,00
Com. SAN MICHELE AL TAGLIAMENTO, Fgl. 22, Map. 1420 - [Sup.: 1.124,00 Cl.: 2 Ql.: Semin Arbor]				
T000328 AREA VERDE - NR.853	0,00	0,00	0,00	0,00
Com. SAN MICHELE AL TAGLIAMENTO, Fgl. 0, Map. 0				
T000329 AREA VERDE - NR.857	0,00	0,00	0,00	0,00
Com. SAN MICHELE AL TAGLIAMENTO, Fgl. 0, Map. 0				
T000525 AREA VERDE ATTREZZATA "SAN FILIPPO" - NR.295 MAP.239	20,85	0,00	20,85	0,00
Com. SAN MICHELE AL TAGLIAMENTO, Fgl. 27, Map. 239 - [Sup.: 64,00]				
T000547 AREA VERDE - PERCORSO PEDONALE - NR.543..	5.108,99	0,00	5.108,99	0,00
Com. SAN MICHELE AL TAGLIAMENTO, Fgl. 22, Map. 700 - [Sup.: 1.150,00]				
Com. SAN MICHELE AL TAGLIAMENTO, Fgl. 22, Map. 1089 - [Sup.: 996,00]				
Com. SAN MICHELE AL TAGLIAMENTO, Fgl. 22, Map. 1220 - [Sup.: 2.286,00]				
Com. SAN MICHELE AL TAGLIAMENTO, Fgl. 22, Map. 1263 - [Sup.: 1.958,00]				
Com. SAN MICHELE AL TAGLIAMENTO, Fgl. 50, Map. 1615 - [Sup.: 3.850,00]				
Totali €	117.894,13	0,00	117.894,13	0,00

TER000056	VERDE AREA P.I.P. CAPOLUOGO - NR.201			
				Superficie mq.: 1.310,00
		Valore	Quota	Residuo
				Fondo
1.2.2.02.13.99.999 - Altri terreni n.a.c. - Ind.				
T000231 VERDE AREA P.I.P. CAPOLUOGO - NR.201	1.380,94	0,00	1.380,94	0,00
Com. SAN MICHELE AL TAGLIAMENTO, Fgl. 22, Map. 1083, PM. OLD				
Totali €	1.380,94	0,00	1.380,94	0,00

TER000057	CAMPO SPORTIVO/AREA VERDE/CAMPI TENNIS (PARTE) - NR.216				
				Superficie mq.: 6.120,00	
		Valore	Quota	Residuo	Fondo
	1.2.2.02.13.99.999 - Altri terreni n.a.c. - Ind.				
T000232	CAMPO SPORTIVO/AREA VERDE/CAMPI TENNIS (PARTE) - NR.216	25.435,31	0,00	25.435,31	0,00
	Com. SAN MICHELE AL TAGLIAMENTO, Fgl. 24, Map. 39, PM. OLD				
	Totali €	25.435,31	0,00	25.435,31	0,00

TER000058	CAMPO SPORTIVO (PARTE) - NR.271				
				Superficie mq.: 4.410,00	
		Valore	Quota	Residuo	Fondo
	1.2.2.02.13.99.999 - Altri terreni n.a.c. - Ind.				
T000481	CAMPO SPORTIVO (PARTE) - NR.271 - FG.24 MAPP.981	2.325,00	0,00	2.325,00	0,00
	Com. SAN MICHELE AL TAGLIAMENTO, Fgl. 24, Map. 981, PM. OLD				
T000482	CAMPO SPORTIVO (PARTE) - NR.271 - FG.24 MAPP.994	2.325,00	0,00	2.325,00	0,00
	Com. SAN MICHELE AL TAGLIAMENTO, Fgl. 24, Map. 994, PM. OLD				
	Totali €	4.650,00	0,00	4.650,00	0,00

TER000059	PARCO "VILLA BELTRAME" ORA "DE BUOI" - NR.280				
				Superficie mq.: 6.130,00	
		Valore	Quota	Residuo	Fondo
	1.2.2.02.13.99.999 - Altri terreni n.a.c. - Ind.				
T000242	PARCO "VILLA BELTRAME" ORA "DE BUOI" - NR.280	6.464,06	0,00	6.464,06	0,00
	Com. SAN MICHELE AL TAGLIAMENTO, Fgl. 25, Map. 277, PM. OLD				
	Totali €	6.464,06	0,00	6.464,06	0,00

TER000060	DELEGAZIONE COMUNALE E POSTE - CESAROLO - NR.324				
				Superficie mq.: 2,00	
		Valore	Quota	Residuo	Fondo
	1.2.2.02.13.99.999 - Altri terreni n.a.c. - Ind.				
T000244	DELEGAZIONE COMUNALE E POSTE - CESAROLO - NR.324	1.497,19	0,00	1.497,19	0,00
	Com. SAN MICHELE AL TAGLIAMENTO, Fgl. 0, Map. 0				
	Totali €	1.497,19	0,00	1.497,19	0,00

TER000061	TERRENO "SCUOLA PROFESSIONALE" - NR.347				
				Superficie mq.: 3.570,00	
		Valore	Quota	Residuo	Fondo
	1.2.2.02.13.99.999 - Altri terreni n.a.c. - Ind.				
T000246	TERRENO "SCUOLA PROFESSIONALE" - NR.347	3.847,50	0,00	3.847,50	0,00
	Com. SAN MICHELE AL TAGLIAMENTO, Fgl. 39, Map. 140, PM. OLD				
	Totali €	3.847,50	0,00	3.847,50	0,00

TER000062	AREA SCUOLA MATERNA - NR.524				
				Superficie mq.: 5.180,00	
		Valore	Quota	Residuo	Fondo
	1.2.2.02.13.99.999 - Altri terreni n.a.c. - Ind.				
T000473	AREA SCUOLA MATERNA - NR.524 - FG.50 MAPP.671	32,97	0,00	32,97	0,00
	Com. SAN MICHELE AL TAGLIAMENTO, Fgl. 50, Map. 671, PM. OLD				
T000474	AREA SCUOLA MATERNA - NR.524 - FG.50 MAPP.672	32,97	0,00	32,97	0,00
	Com. SAN MICHELE AL TAGLIAMENTO, Fgl. 50, Map. 672, PM. OLD				
T000475	AREA SCUOLA MATERNA - NR.524 - FG.50 MAPP.673	32,97	0,00	32,97	0,00
	Com. SAN MICHELE AL TAGLIAMENTO, Fgl. 50, Map. 673, PM. OLD				
T000476	AREA SCUOLA MATERNA - NR.524 - FG.50 MAPP.674	32,97	0,00	32,97	0,00
	Com. SAN MICHELE AL TAGLIAMENTO, Fgl. 50, Map. 674, PM. OLD				
T000477	AREA SCUOLA MATERNA - NR.524 - FG.50 MAPP.675	32,97	0,00	32,97	0,00
	Com. SAN MICHELE AL TAGLIAMENTO, Fgl. 50, Map. 675, PM. OLD				
T000478	AREA SCUOLA MATERNA - NR.524 - FG.50 MAPP.676	32,96	0,00	32,96	0,00

1.2.2.02.13.99.999 - Altri terreni n.a.c. - Ind.				
Com. SAN MICHELE AL TAGLIAMENTO, Fgl. 50, Map. 676, PM. OLD				
Totali €	197,81	0,00	197,81	0,00

TER000063	PARCO AREA VERDE ATTREZZATA - NR.527			
				Superficie mq.: 7.400,00
		Valore	Quota	Residuo
				Fondo
1.2.2.02.13.99.999 - Altri terreni n.a.c. - Ind.				
T000287	PARCO AREA VERDE ATTREZZATA - NR.527	285,94	0,00	285,94
Com. SAN MICHELE AL TAGLIAMENTO, Fgl. 50, Map. 695, PM. OLD				
Totali €	285,94	0,00	285,94	0,00

TER000064	AREA ESTERNA EX DELEGAZIONE COMUNALE - NR.528			
				Superficie mq.: 690,00
		Valore	Quota	Residuo
				Fondo
1.2.2.02.13.99.999 - Altri terreni n.a.c. - Ind.				
T000288	AREA ESTERNA EX DELEGAZIONE COMUNALE - NR.528	33,75	0,00	33,75
Com. SAN MICHELE AL TAGLIAMENTO, Fgl. 50, Map. 736, PM. OLD				
Totali €	33,75	0,00	33,75	0,00

TER000065	PARCO - AREA VERDE ATTREZZATA - NR.574			
				Superficie mq.: 1.840,00
		Valore	Quota	Residuo
				Fondo
1.2.2.02.13.99.999 - Altri terreni n.a.c. - Ind.				
T000299	PARCO - AREA VERDE ATTREZZATA - NR.574	0,00	0,00	0,00
Com. SAN MICHELE AL TAGLIAMENTO, Fgl. 50, Map. 2503, PM. OLD				
Totali €	0,00	0,00	0,00	0,00

TER000066	CAMPO DI SFOGO - NR.270			
				Superficie mq.: 1.375,00
		Valore	Quota	Residuo
				Fondo
1.2.2.02.13.99.999 - Altri terreni n.a.c. - Ind.				
T000330	CAMPO DI SFOGO - NR.270	1.449,38	0,00	1.449,38
Com. SAN MICHELE AL TAGLIAMENTO, Fgl. 24, Map. 978, PM. OLD				
Totali €	1.449,38	0,00	1.449,38	0,00

TER000073	ALLOGGI ERP ATER VENEZIA DIRITTO DI SUPERFICIE			
		Valore	Quota	Residuo
				Fondo
1.2.2.02.13.99.999 - Altri terreni n.a.c. - Dis.				
T000497	ALLOGGI ERP ATER VENEZIA DIRITTO DI SUPERFICIE - F. 21 MAPP. 516	222.993,08	0,00	218.533,39
Com. SAN MICHELE AL TAGLIAMENTO, Fgl. 21, Map. 516, Sub. 10, Cat. C/6 - [Cl.: 9]				
Com. SAN MICHELE AL TAGLIAMENTO, Fgl. 21, Map. 516, Sub. 11, Cat. A/3 - [Cl.: 6]				
Com. SAN MICHELE AL TAGLIAMENTO, Fgl. 21, Map. 516, Sub. 12, Cat. C/6 - [Cl.: 9]				
Com. SAN MICHELE AL TAGLIAMENTO, Fgl. 21, Map. 516, Sub. 13, Cat. A/3 - [Cl.: 6]				
Com. SAN MICHELE AL TAGLIAMENTO, Fgl. 21, Map. 516, Sub. 14, Cat. A/3 - [Cl.: 6]				
Com. SAN MICHELE AL TAGLIAMENTO, Fgl. 21, Map. 516, Sub. 16, Cat. C/6 - [Cl.: 9]				
Com. SAN MICHELE AL TAGLIAMENTO, Fgl. 21, Map. 516, Sub. 17, Cat. C/6 - [Cl.: 9]				
Com. SAN MICHELE AL TAGLIAMENTO, Fgl. 21, Map. 516, Sub. 18, Cat. A/3 - [Cl.: 6]				
Com. SAN MICHELE AL TAGLIAMENTO, Fgl. 21, Map. 516, Sub. 19, Cat. A/3 - [Cl.: 6]				
Com. SAN MICHELE AL TAGLIAMENTO, Fgl. 21, Map. 516, Sub. 2, Cat. C/6 - [Cl.: 9]				
Com. SAN MICHELE AL TAGLIAMENTO, Fgl. 21, Map. 516, Sub. 21, Cat. C/6 - [Cl.: 9]				
Com. SAN MICHELE AL TAGLIAMENTO, Fgl. 21, Map. 516, Sub. 22, Cat. C/6 - [Cl.: 9]				
Com. SAN MICHELE AL TAGLIAMENTO, Fgl. 21, Map. 516, Sub. 23, Cat. A/3 - [Cl.: 6]				
Com. SAN MICHELE AL TAGLIAMENTO, Fgl. 21, Map. 516, Sub. 24, Cat. A/3 - [Cl.: 6]				
Com. SAN MICHELE AL TAGLIAMENTO, Fgl. 21, Map. 516, Sub. 26, Cat. C/6 - [Cl.: 9]				
Com. SAN MICHELE AL TAGLIAMENTO, Fgl. 21, Map. 516, Sub. 27, Cat. C/6 - [Cl.: 9]				
Com. SAN MICHELE AL TAGLIAMENTO, Fgl. 21, Map. 516, Sub. 28, Cat. A/3 - [Cl.: 6]				

1.2.2.02.13.99.999 - Altri terreni n.a.c. - Dis.				
Com. SAN MICHELE AL TAGLIAMENTO, Fgl. 21, Map. 516, Sub. 3, Cat. A/3 - [Cl.: 6]				
Com. SAN MICHELE AL TAGLIAMENTO, Fgl. 21, Map. 516, Sub. 30, Cat. C/6 - [Cl.: 9]				
Com. SAN MICHELE AL TAGLIAMENTO, Fgl. 21, Map. 516, Sub. 31, Cat. A/3 - [Cl.: 6]				
Com. SAN MICHELE AL TAGLIAMENTO, Fgl. 21, Map. 516, Sub. 4, Cat. A/3 - [Cl.: 6]				
Com. SAN MICHELE AL TAGLIAMENTO, Fgl. 21, Map. 516, Sub. 6, Cat. C/6 - [Cl.: 9]				
Com. SAN MICHELE AL TAGLIAMENTO, Fgl. 21, Map. 516, Sub. 7, Cat. C/6 - [Cl.: 9]				
Com. SAN MICHELE AL TAGLIAMENTO, Fgl. 21, Map. 516, Sub. 8, Cat. A/3 - [Cl.: 6]				
Com. SAN MICHELE AL TAGLIAMENTO, Fgl. 21, Map. 516 - [Sup.: 3.729,00 Ql.: Ente Urbano]				
T000498	ALLOGGI ERP ATER VENEZIA DIRITTO DI SUPERFICIE - F. 24 MAPP. 713	407.823,27	0,00	399.642,32 8.180,95
Com. SAN MICHELE AL TAGLIAMENTO, Fgl. 24, Map. 713, Sub. 10, Cat. C/6 - [Cl.: 9]				
Com. SAN MICHELE AL TAGLIAMENTO, Fgl. 24, Map. 713, Sub. 11, Cat. C/6 - [Cl.: 9]				
Com. SAN MICHELE AL TAGLIAMENTO, Fgl. 24, Map. 713, Sub. 12, Cat. C/6 - [Cl.: 9]				
Com. SAN MICHELE AL TAGLIAMENTO, Fgl. 24, Map. 713, Sub. 13, Cat. C/6 - [Cl.: 9]				
Com. SAN MICHELE AL TAGLIAMENTO, Fgl. 24, Map. 713, Sub. 14, Cat. C/6 - [Cl.: 9]				
Com. SAN MICHELE AL TAGLIAMENTO, Fgl. 24, Map. 713, Sub. 15, Cat. C/6 - [Cl.: 9]				
Com. SAN MICHELE AL TAGLIAMENTO, Fgl. 24, Map. 713, Sub. 16, Cat. C/6 - [Cl.: 9]				
Com. SAN MICHELE AL TAGLIAMENTO, Fgl. 24, Map. 713, Sub. 17, Cat. C/6 - [Cl.: 9]				
Com. SAN MICHELE AL TAGLIAMENTO, Fgl. 24, Map. 713, Sub. 18, Cat. C/6 - [Cl.: 9]				
Com. SAN MICHELE AL TAGLIAMENTO, Fgl. 24, Map. 713, Sub. 19, Cat. C/6 - [Cl.: 9]				
Com. SAN MICHELE AL TAGLIAMENTO, Fgl. 24, Map. 713, Sub. 20, Cat. C/6 - [Cl.: 9]				
Com. SAN MICHELE AL TAGLIAMENTO, Fgl. 24, Map. 713, Sub. 21, Cat. C/6 - [Cl.: 9]				
Com. SAN MICHELE AL TAGLIAMENTO, Fgl. 24, Map. 713, Sub. 22, Cat. C/6 - [Cl.: 9]				
Com. SAN MICHELE AL TAGLIAMENTO, Fgl. 24, Map. 713, Sub. 23, Cat. C/6 - [Cl.: 9]				
Com. SAN MICHELE AL TAGLIAMENTO, Fgl. 24, Map. 713, Sub. 24, Cat. C/6 - [Cl.: 9]				
Com. SAN MICHELE AL TAGLIAMENTO, Fgl. 24, Map. 713, Sub. 25, Cat. C/6 - [Cl.: 9]				
Com. SAN MICHELE AL TAGLIAMENTO, Fgl. 24, Map. 713, Sub. 26, Cat. C/6 - [Cl.: 9]				
Com. SAN MICHELE AL TAGLIAMENTO, Fgl. 24, Map. 713, Sub. 27, Cat. C/6 - [Cl.: 9]				
Com. SAN MICHELE AL TAGLIAMENTO, Fgl. 24, Map. 713, Sub. 28, Cat. C/6 - [Cl.: 9]				
Com. SAN MICHELE AL TAGLIAMENTO, Fgl. 24, Map. 713, Sub. 29, Cat. C/6 - [Cl.: 9]				
Com. SAN MICHELE AL TAGLIAMENTO, Fgl. 24, Map. 713, Sub. 30, Cat. A/3 - [Cl.: 6]				
Com. SAN MICHELE AL TAGLIAMENTO, Fgl. 24, Map. 713, Sub. 31, Cat. A/3 - [Cl.: 6]				
Com. SAN MICHELE AL TAGLIAMENTO, Fgl. 24, Map. 713, Sub. 32, Cat. A/3 - [Cl.: 6]				
Com. SAN MICHELE AL TAGLIAMENTO, Fgl. 24, Map. 713, Sub. 33, Cat. A/3 - [Cl.: 6]				
Com. SAN MICHELE AL TAGLIAMENTO, Fgl. 24, Map. 713, Sub. 34, Cat. A/3 - [Cl.: 6]				
Com. SAN MICHELE AL TAGLIAMENTO, Fgl. 24, Map. 713, Sub. 35, Cat. A/3 - [Cl.: 6]				
Com. SAN MICHELE AL TAGLIAMENTO, Fgl. 24, Map. 713, Sub. 36, Cat. A/3 - [Cl.: 6]				
Com. SAN MICHELE AL TAGLIAMENTO, Fgl. 24, Map. 713, Sub. 37, Cat. A/3 - [Cl.: 6]				
Com. SAN MICHELE AL TAGLIAMENTO, Fgl. 24, Map. 713, Sub. 38, Cat. A/3 - [Cl.: 6]				
Com. SAN MICHELE AL TAGLIAMENTO, Fgl. 24, Map. 713, Sub. 39, Cat. A/3 - [Cl.: 6]				
Com. SAN MICHELE AL TAGLIAMENTO, Fgl. 24, Map. 713, Sub. 40, Cat. A/3 - [Cl.: 6]				
Com. SAN MICHELE AL TAGLIAMENTO, Fgl. 24, Map. 713, Sub. 41, Cat. A/3 - [Cl.: 6]				
Com. SAN MICHELE AL TAGLIAMENTO, Fgl. 24, Map. 713, Sub. 42, Cat. A/3 - [Cl.: 6]				
Com. SAN MICHELE AL TAGLIAMENTO, Fgl. 24, Map. 713, Sub. 43, Cat. A/3 - [Cl.: 6]				
Com. SAN MICHELE AL TAGLIAMENTO, Fgl. 24, Map. 713, Sub. 44, Cat. A/3 - [Cl.: 6]				
Com. SAN MICHELE AL TAGLIAMENTO, Fgl. 24, Map. 713, Sub. 45, Cat. A/3 - [Cl.: 6]				
Com. SAN MICHELE AL TAGLIAMENTO, Fgl. 24, Map. 713, Sub. 46, Cat. A/3 - [Cl.: 6]				
Com. SAN MICHELE AL TAGLIAMENTO, Fgl. 24, Map. 713, Sub. 47, Cat. A/3 - [Cl.: 6]				
Com. SAN MICHELE AL TAGLIAMENTO, Fgl. 24, Map. 713, Sub. 48, Cat. A/3 - [Cl.: 6]				
Com. SAN MICHELE AL TAGLIAMENTO, Fgl. 24, Map. 713, Sub. 49, Cat. A/3 - [Cl.: 6]				
Com. SAN MICHELE AL TAGLIAMENTO, Fgl. 24, Map. 713, Sub. 50, Cat. A/3 - [Cl.: 6]				
Com. SAN MICHELE AL TAGLIAMENTO, Fgl. 24, Map. 713, Sub. 51, Cat. A/3 - [Cl.: 6]				
Com. SAN MICHELE AL TAGLIAMENTO, Fgl. 24, Map. 713, Sub. 52, Cat. A/3 - [Cl.: 6]				
Com. SAN MICHELE AL TAGLIAMENTO, Fgl. 24, Map. 713, Sub. 53, Cat. A/3 - [Cl.: 6]				
Com. SAN MICHELE AL TAGLIAMENTO, Fgl. 24, Map. 713, Sub. 6, Cat. C/6 - [Cl.: 9]				
Com. SAN MICHELE AL TAGLIAMENTO, Fgl. 24, Map. 713, Sub. 7, Cat. C/6 - [Cl.: 9]				
Com. SAN MICHELE AL TAGLIAMENTO, Fgl. 24, Map. 713, Sub. 8, Cat. C/6 - [Cl.: 9]				
Com. SAN MICHELE AL TAGLIAMENTO, Fgl. 24, Map. 713, Sub. 9, Cat. C/6 - [Cl.: 9]				
Com. SAN MICHELE AL TAGLIAMENTO, Fgl. 24, Map. 713 - [Sup.: 2.551,00 Ql.: Ente Urbano]				
Totali €		630.816,35	0,00	618.175,71 12.640,64
TER000074	DIRITTO DI SUPERFICIE (ATER) - P.E.E.P. - CESAROLO			
		Valore	Quota	Residuo Fondo
1.2.2.02.13.99.999 - Altri terreni n.a.c. - Dis.				

1.2.2.02.13.99.999 - Altri terreni n.a.c. - Dis.				
T000499 DIRITTO DI SUPERFICIE (ATER) - P.E.E.P. - CESAROLO - F.37 MAPP. 189	116.899,68	0,00	114.561,72	2.337,96
Com. SAN MICHELE AL TAGLIAMENTO, Fgl. 37, Map. 189, Sub. 2, Cat. A/3 - [Cl.: 6]				
Com. SAN MICHELE AL TAGLIAMENTO, Fgl. 37, Map. 189, Sub. 6, Cat. A/3 - [Cl.: 6]				
Com. SAN MICHELE AL TAGLIAMENTO, Fgl. 37, Map. 189, Sub. 4, Cat. A/3 - [Cl.: 6]				
Com. SAN MICHELE AL TAGLIAMENTO, Fgl. 37, Map. 189, Sub. 3, Cat. A/3 - [Cl.: 6]				
Com. SAN MICHELE AL TAGLIAMENTO, Fgl. 37, Map. 189, Sub. 13, Cat. C/6 - [Cl.: 9]				
Com. SAN MICHELE AL TAGLIAMENTO, Fgl. 37, Map. 189, Sub. 12, Cat. C/6 - [Cl.: 9]				
Com. SAN MICHELE AL TAGLIAMENTO, Fgl. 37, Map. 189, Sub. 11, Cat. C/6 - [Cl.: 9]				
Com. SAN MICHELE AL TAGLIAMENTO, Fgl. 37, Map. 189, Sub. 10, Cat. C/6 - [Cl.: 9]				
Com. SAN MICHELE AL TAGLIAMENTO, Fgl. 37, Map. 189, Sub. 9, Cat. C/6 - [Cl.: 9]				
Com. SAN MICHELE AL TAGLIAMENTO, Fgl. 37, Map. 189, Sub. 8, Cat. C/6 - [Cl.: 9]				
Com. SAN MICHELE AL TAGLIAMENTO, Fgl. 37, Map. 189, Sub. 7, Cat. A/3 - [Cl.: 6]				
Com. SAN MICHELE AL TAGLIAMENTO, Fgl. 37, Map. 189, Sub. 5, Cat. A/3 - [Cl.: 6]				
Com. SAN MICHELE AL TAGLIAMENTO, Fgl. 37, Map. 189 - [Sup.: 1.152,00 Ql.: Ente Urbano]				
T000500 DIRITTO DI SUPERFICIE (ATER) - P.E.E.P. - CESAROLO - F. 37 MAPP. 229	116.899,15	0,00	114.532,29	2.366,86
Com. SAN MICHELE AL TAGLIAMENTO, Fgl. 37, Map. 229, Sub. 13, Cat. C/6 - [Cl.: 9]				
Com. SAN MICHELE AL TAGLIAMENTO, Fgl. 37, Map. 229, Sub. 12, Cat. C/6 - [Cl.: 9]				
Com. SAN MICHELE AL TAGLIAMENTO, Fgl. 37, Map. 229, Sub. 7, Cat. A/3 - [Cl.: 6]				
Com. SAN MICHELE AL TAGLIAMENTO, Fgl. 37, Map. 229, Sub. 8, Cat. C/6 - [Cl.: 9]				
Com. SAN MICHELE AL TAGLIAMENTO, Fgl. 37, Map. 229, Sub. 9, Cat. C/6 - [Cl.: 9]				
Com. SAN MICHELE AL TAGLIAMENTO, Fgl. 37, Map. 229, Sub. 10, Cat. C/6 - [Cl.: 9]				
Com. SAN MICHELE AL TAGLIAMENTO, Fgl. 37, Map. 229, Sub. 11, Cat. C/6 - [Cl.: 9]				
Com. SAN MICHELE AL TAGLIAMENTO, Fgl. 37, Map. 229, Sub. 3, Cat. A/3 - [Cl.: 6]				
Com. SAN MICHELE AL TAGLIAMENTO, Fgl. 37, Map. 229, Sub. 4, Cat. A/3 - [Cl.: 6]				
Com. SAN MICHELE AL TAGLIAMENTO, Fgl. 37, Map. 229, Sub. 5, Cat. A/3 - [Cl.: 6]				
Com. SAN MICHELE AL TAGLIAMENTO, Fgl. 37, Map. 229, Sub. 6, Cat. A/3 - [Cl.: 6]				
Com. SAN MICHELE AL TAGLIAMENTO, Fgl. 37, Map. 229, Sub. 2, Cat. A/3 - [Cl.: 6]				
Com. SAN MICHELE AL TAGLIAMENTO, Fgl. 37, Map. 229 - [Sup.: 1.148,00 Ql.: Ente Urbano]				
Totali €	233.798,83	0,00	229.094,01	4.704,82

TER000075	DIRITTO DI SUPERFICIE (COOP JULIA) - P.E.E.P. VIA ATENA			
	Valore	Quota	Residuo	Fondo
1.2.2.02.13.99.999 - Altri terreni n.a.c. - Dis.				
T000501 DIRITTO DI SUPERFICIE (COOP JULIA) - P.E.E.P. VIA ATENA - F.50 MAPP. 2653	231.144,43	0,00	226.521,57	4.622,86
Com. SAN MICHELE AL TAGLIAMENTO, Fgl. 50, Map. 2653, Sub. 19, Cat. A/3 - [Cl.: 6]				
Com. SAN MICHELE AL TAGLIAMENTO, Fgl. 50, Map. 2653, Sub. 25, Cat. C/6 - [Cl.: 8]				
Com. SAN MICHELE AL TAGLIAMENTO, Fgl. 50, Map. 2653, Sub. 20, Cat. A/3 - [Cl.: 6]				
Com. SAN MICHELE AL TAGLIAMENTO, Fgl. 50, Map. 2653, Sub. 30, Cat. C/6 - [Cl.: 8]				
Com. SAN MICHELE AL TAGLIAMENTO, Fgl. 50, Map. 2653, Sub. 3, Cat. A/3 - [Cl.: 6]				
Com. SAN MICHELE AL TAGLIAMENTO, Fgl. 50, Map. 2653, Sub. 4, Cat. A/3 - [Cl.: 6]				
Com. SAN MICHELE AL TAGLIAMENTO, Fgl. 50, Map. 2653, Sub. 5, Cat. A/3 - [Cl.: 6]				
Com. SAN MICHELE AL TAGLIAMENTO, Fgl. 50, Map. 2653, Sub. 9, Cat. A/3 - [Cl.: 6]				
Com. SAN MICHELE AL TAGLIAMENTO, Fgl. 50, Map. 2653, Sub. 11, Cat. A/3 - [Cl.: 6]				
Com. SAN MICHELE AL TAGLIAMENTO, Fgl. 50, Map. 2653, Sub. 12, Cat. A/3 - [Cl.: 6]				
Com. SAN MICHELE AL TAGLIAMENTO, Fgl. 50, Map. 2653, Sub. 13, Cat. A/3 - [Cl.: 6]				
Com. SAN MICHELE AL TAGLIAMENTO, Fgl. 50, Map. 2653, Sub. 14, Cat. A/3 - [Cl.: 6]				
Com. SAN MICHELE AL TAGLIAMENTO, Fgl. 50, Map. 2653, Sub. 15, Cat. A/3 - [Cl.: 6]				
Com. SAN MICHELE AL TAGLIAMENTO, Fgl. 50, Map. 2653, Sub. 16, Cat. A/3 - [Cl.: 6]				
Com. SAN MICHELE AL TAGLIAMENTO, Fgl. 50, Map. 2653, Sub. 17, Cat. A/3 - [Cl.: 6]				
Com. SAN MICHELE AL TAGLIAMENTO, Fgl. 50, Map. 2653, Sub. 21, Cat. A/3 - [Cl.: 6]				
Com. SAN MICHELE AL TAGLIAMENTO, Fgl. 50, Map. 2653, Sub. 23, Cat. A/3 - [Cl.: 6]				
Com. SAN MICHELE AL TAGLIAMENTO, Fgl. 50, Map. 2653, Sub. 26, Cat. C/6 - [Cl.: 8]				
Com. SAN MICHELE AL TAGLIAMENTO, Fgl. 50, Map. 2653, Sub. 27, Cat. C/6 - [Cl.: 8]				
Com. SAN MICHELE AL TAGLIAMENTO, Fgl. 50, Map. 2653, Sub. 31, Cat. C/6 - [Cl.: 8]				
Com. SAN MICHELE AL TAGLIAMENTO, Fgl. 50, Map. 2653, Sub. 32, Cat. C/6 - [Cl.: 8]				
Com. SAN MICHELE AL TAGLIAMENTO, Fgl. 50, Map. 2653, Sub. 33, Cat. C/6 - [Cl.: 8]				
Com. SAN MICHELE AL TAGLIAMENTO, Fgl. 50, Map. 2653, Sub. 35, Cat. C/6 - [Cl.: 8]				
Com. SAN MICHELE AL TAGLIAMENTO, Fgl. 50, Map. 2653, Sub. 36, Cat. C/6 - [Cl.: 8]				
Com. SAN MICHELE AL TAGLIAMENTO, Fgl. 50, Map. 2653, Sub. 37, Cat. C/6 - [Cl.: 8]				
Com. SAN MICHELE AL TAGLIAMENTO, Fgl. 50, Map. 2653, Sub. 38, Cat. C/6 - [Cl.: 8]				
Com. SAN MICHELE AL TAGLIAMENTO, Fgl. 50, Map. 2653, Sub. 40, Cat. C/6 - [Cl.: 8]				

1.2.2.02.13.99.999 - Altri terreni n.a.c. - Dis.				
Com. SAN MICHELE AL TAGLIAMENTO, Fgl. 50, Map. 2653, Sub. 43, Cat. C/6 - [Cl.: 8]				
Com. SAN MICHELE AL TAGLIAMENTO, Fgl. 50, Map. 2653, Sub. 44, Cat. C/6 - [Cl.: 8]				
Com. SAN MICHELE AL TAGLIAMENTO, Fgl. 50, Map. 2653, Sub. 47, Cat. C/6 - [Cl.: 8]				
Totali €		231.144,43	0,00	226.521,57
				4.622,86

TER000076	DIRITTO DI SUPERFICIE (COOP JULIA) - P.E.E.P. VIA DELLE GALASSIE - F. 50			
		Valore	Quota	Residuo
				Fondo
1.2.2.02.13.99.999 - Altri terreni n.a.c. - Dis.				
T000502	DIRITTO DI SUPERFICIE (COOP JULIA) - P.E.E.P. VIA DELLE GALASSIE - F. 50 M/	21.825,83	0,00	21.389,31
Com. SAN MICHELE AL TAGLIAMENTO, Fgl. 50, Map. 2678, Sub. 1, Cat. A/3 - [Cl.: 6]				436,52
Com. SAN MICHELE AL TAGLIAMENTO, Fgl. 50, Map. 2678, Sub. 2, Cat. C/6 - [Cl.: 8]				
Com. SAN MICHELE AL TAGLIAMENTO, Fgl. 50, Map. 2678 - [Sup.: 300,00 Ql.: Ente Urbano]				
Totali €		21.825,83	0,00	21.389,31
				436,52

TER000078	DIRITTO DI SUPERFICIE - AGENZIA EUROPA S.R.L. -			
		Valore	Quota	Residuo
				Fondo
1.2.2.02.13.99.999 - Altri terreni n.a.c. - Ind.				
T000121	DIRITTO DI SUPERFICIE - AGENZIA EUROPA S.R.L. -	0,00	0,00	0,00
Com. SAN MICHELE AL TAGLIAMENTO, Fgl. 47, Map. 546 - [Sup.: 1.135,00]				
Totali €		0,00	0,00	0,00
				0,00

TER000079	DIRITTO DI SUPERFICIE - EDILTUR S.A.S. -			
				Superficie mq.: 24,00
		Valore	Quota	Residuo
				Fondo
1.2.2.02.13.99.999 - Altri terreni n.a.c. - Ind.				
T000122	DIRITTO DI SUPERFICIE - EDILTUR S.A.S. -	0,00	0,00	0,00
Com. SAN MICHELE AL TAGLIAMENTO, Fgl. 47, Map. 496 - [Sup.: 7.405,00]				
Com. SAN MICHELE AL TAGLIAMENTO, Fgl. 49, Map. 1600, Sub. 2, Cat. A/10				
Com. SAN MICHELE AL TAGLIAMENTO, Fgl. 50, Map. 3294 - [Sup.: 24,00]				
Totali €		0,00	0,00	0,00
				0,00

TER000080	TERRENI ACQUISITI NEL 2017			
				Superficie mq.: 7.748,00
		Valore	Quota	Residuo
				Fondo
1.2.2.02.13.99.999 - Altri terreni n.a.c. - Ind.				
T000369	FG.22 - PARTICELLA 208	0,00	0,00	0,00
Com. SAN MICHELE AL TAGLIAMENTO, Fgl. 22, Map. 208 - [Sup.: 280,00 Cl.: 1 Ql.: Incolt Prod]				
T000378	FG.22 - PARTICELLA 605	0,00	0,00	0,00
Com. SAN MICHELE AL TAGLIAMENTO, Fgl. 22, Map. 605 - [Sup.: 172,00 Cl.: 1 Ql.: Semin Arbor]				
T000379	FG.21 - PARTICELLA 411	0,00	0,00	0,00
Com. SAN MICHELE AL TAGLIAMENTO, Fgl. 21, Map. 411 - [Sup.: 505,00 Ql.: Semin Arbor]				
T000380	FG.22 - PARTICELLA 621	0,00	0,00	0,00
Com. SAN MICHELE AL TAGLIAMENTO, Fgl. 22, Map. 621 - [Sup.: 56,00 Cl.: 1 Ql.: Vigneto]				
T000381	FG.24 - PARTICELLA 420	0,00	0,00	0,00
Com. SAN MICHELE AL TAGLIAMENTO, Fgl. 24, Map. 420 - [Sup.: 100,00 Cl.: 1 Ql.: Semin Arbor]				
T000382	FG.25 - PARTICELLA 167	0,00	0,00	0,00
Com. SAN MICHELE AL TAGLIAMENTO, Fgl. 25, Map. 167 - [Sup.: 225,00 Cl.: 2 Ql.: Semin Arbor]				
T000383	FG.49 - PARTICELLA 1569	0,00	0,00	0,00
Com. SAN MICHELE AL TAGLIAMENTO, Fgl. 49, Map. 1569 - [Sup.: 3.790,00 Cl.: 0 Ql.: Relit Strad]				
T000384	FG.49 - PARTICELLA 1574	0,00	0,00	0,00
Com. SAN MICHELE AL TAGLIAMENTO, Fgl. 49, Map. 1574 - [Sup.: 482,00 Cl.: 0 Ql.: Relit Strad]				
T000385	FG.49 - PARTICELLA 1571	0,00	0,00	0,00
Com. SAN MICHELE AL TAGLIAMENTO, Fgl. 49, Map. 1571 - [Sup.: 2.138,00 Cl.: 0 Ql.: Relit Strad]				
Totali €		0,00	0,00	0,00
				0,00

TER000083	TERRENI FG.22				
					Superficie mq.: 9.573,00
		Valore	Quota	Residuo	Fondo
1.2.2.02.13.99.999 - Altri terreni n.a.c. - Dis.					
T000512	STRADA F. 22 M. 1170 - NR.1026	0,00	0,00	0,00	0,00
	Com. SAN MICHELE AL TAGLIAMENTO, Fgl. 22, Map. 1170, PM. OLD				
T000513	STRADA F. 22 M. 1171 - NR.1027	0,00	0,00	0,00	0,00
	Com. SAN MICHELE AL TAGLIAMENTO, Fgl. 22, Map. 1171, PM. OLD				
T000515	AREA PARTICELLA 1226	729,00	0,00	729,00	0,00
	Com. SAN MICHELE AL TAGLIAMENTO, Fgl. 22, Map. 1226 - [Sup.: 483,00 Cl.: 2 Ql.: Seminativo]				
T000516	AREA PARTICELLA 1219	3.447,56	0,00	3.447,56	0,00
	Com. SAN MICHELE AL TAGLIAMENTO, Fgl. 22, Map. 1219 - [Sup.: 2.283,00 Cl.: 2 Ql.: Semin Arbor]				
T000517	AREA PARTICELLA 1217	3,38	0,00	3,38	0,00
	Com. SAN MICHELE AL TAGLIAMENTO, Fgl. 22, Map. 1217 - [Sup.: 2,00 Cl.: 2 Ql.: Semin Arbor]				
T000518	AREA PARTICELLA 1212	3.516,75	0,00	3.516,75	0,00
	Com. SAN MICHELE AL TAGLIAMENTO, Fgl. 22, Map. 1212 - [Sup.: 2.329,00 Cl.: 2 Ql.: Semin Arbor]				
T000519	AREA PARTICELLA 1194	190,69	0,00	190,69	0,00
	Com. SAN MICHELE AL TAGLIAMENTO, Fgl. 22, Map. 1194 - [Sup.: 126,00 Cl.: 2 Ql.: Seminativo]				
T000520	AREA PARTICELLA 1402	2.718,56	0,00	2.718,56	0,00
	Com. SAN MICHELE AL TAGLIAMENTO, Fgl. 22, Map. 1402 - [Sup.: 1.800,00 Cl.: 2 Ql.: Semin Arbor]				
T000521	AREA PARTICELLA 1406	680,06	0,00	680,06	0,00
	Com. SAN MICHELE AL TAGLIAMENTO, Fgl. 22, Map. 1406 - [Sup.: 450,00 Cl.: 2 Ql.: Semin Arbor]				
T000522	AREA PARTICELLA 1409	3.985,86	0,00	3.985,86	0,00
	Com. SAN MICHELE AL TAGLIAMENTO, Fgl. 22, Map. 1409 - [Sup.: 2.100,00 Cl.: 1 Ql.: Semin Arbor]				
Totali €		15.271,86	0,00	15.271,86	0,00

TER000087	TERRENO FG.24				
	VIA NELLO E CARLO ROSSELLI				Superficie mq.: 86,00
		Valore	Quota	Residuo	Fondo
1.2.2.02.13.99.999 - Altri terreni n.a.c. - Dis.					
T000514	AREA PARTICELLA 1407	163,69	0,00	163,69	0,00
	Com. SAN MICHELE AL TAGLIAMENTO, Fgl. 24, Map. 1407 - [Sup.: 86,00 Cl.: 1 Ql.: Semin Arbor]				
Totali €		163,69	0,00	163,69	0,00

TER000088	TERRENO FG.43				
	VIA PRADIS				Superficie mq.: 4.900,00
		Valore	Quota	Residuo	Fondo
1.2.2.02.13.99.999 - Altri terreni n.a.c. - Dis.					
T000523	AREA PARTICELLA 48	4.271,06	0,00	4.271,06	0,00
	Com. SAN MICHELE AL TAGLIAMENTO, Fgl. 43, Map. 48 - [Sup.: 4.900,00 Cl.: 1 Ql.: Prato]				
Totali €		4.271,06	0,00	4.271,06	0,00

TER000090	PARCO PUBBLICO BOSCO DEL SAGITTARIO - FG. 49				
		Valore	Quota	Residuo	Fondo
1.2.2.02.13.99.999 - Altri terreni n.a.c. - Ind.					
T000527	MAP 1599	5.190,39	0,00	5.190,39	0,00
	Com. SAN MICHELE AL TAGLIAMENTO, Fgl. 49, Map. 1599, PM. OLD				
Totali €		5.190,39	0,00	5.190,39	0,00

TER000092	2019 PISTA CICLABILE VERDE PERTINENZE STRADALI VIA PINEDA - FG 50				
	VIA PINEDA				Superficie mq.: 3.255,00
		Valore	Quota	Residuo	Fondo
1.2.2.02.13.99.999 - Altri terreni n.a.c. - Ind.					
T000535	2019 AREA VERDE/PISTA CICLABILE F 50 MAP 2412	25,31	0,00	25,31	0,00
	Com. SAN MICHELE AL TAGLIAMENTO, Fgl. 50, Map. 2412 - [Sup.: 45,00 Ql.: Prato]				
T000536	2019 PISTA CICLABILE/ PERTINENZA STRADALE/ VERDE F 50 MAP 2413	146,81	0,00	146,81	0,00
	Com. SAN MICHELE AL TAGLIAMENTO, Fgl. 50, Map. 2413 - [Sup.: 260,00 Ql.: Prato]				
T000538	2019 PERTINENZA STRADALE/ PISTA CICLABILE/ VERDE F 50 MAP 2415	0,00	0,00	0,00	0,00

1.2.2.02.13.99.999 - Altri terreni n.a.c. - Ind.					
Com. SAN MICHELE AL TAGLIAMENTO, Fgl. 50, Map. 2415 - [Sup.: 850,00 Ql.: Stagn Pesca]					
T000539	2019 PISTA CICLABILE/ VERDE F 50 MAP 2416	1,69	0,00	1,69	0,00
Com. SAN MICHELE AL TAGLIAMENTO, Fgl. 50, Map. 2416 - [Sup.: 20,00 Ql.: Incolt Prod]					
T000540	2019 PISTA CICLABILE/VERDE F 50 MAP 2417	1,69	0,00	1,69	0,00
Com. SAN MICHELE AL TAGLIAMENTO, Fgl. 50, Map. 2417 - [Sup.: 10,00 Ql.: Incolt Prod]					
T000541	2019 VERDE/PISTA CICLABILE F 50 MAP 2418	0,00	0,00	0,00	0,00
Com. SAN MICHELE AL TAGLIAMENTO, Fgl. 50, Map. 2418 - [Sup.: 40,00 Ql.: Stagn Pesca]					
T000543	2019 VERDE/PISTA CICLABILE F 50 MAP 2420	158,62	0,00	158,62	0,00
Com. SAN MICHELE AL TAGLIAMENTO, Fgl. 50, Map. 2420 - [Sup.: 280,00 Ql.: Prato]					
T000544	2019 VERDE F 50 MAP 2421	453,94	0,00	453,94	0,00
Com. SAN MICHELE AL TAGLIAMENTO, Fgl. 50, Map. 2421 - [Sup.: 800,00 Ql.: Prato]					
Totali €		788,06	0,00	788,06	0,00

TER000095	PARCON CANNONIERE VIA ARGO				
					Superficie mq.: 3.550,00
		Valore	Quota	Residuo	Fondo
1.2.2.02.13.99.999 - Altri terreni n.a.c. - Ind.					
T000556	AREA PARTICELLA 568	7.019,38	0,00	7.019,38	0,00
Com. SAN MICHELE AL TAGLIAMENTO, Fgl. 50, Map. 568 - [Sup.: 990,00 Ql.: Incolt Prod]					
T000557	AREA PARTICELLA 569	7.029,50	0,00	7.029,50	0,00
Com. SAN MICHELE AL TAGLIAMENTO, Fgl. 50, Map. 569 - [Sup.: 1.130,00 Ql.: Incolt Prod]					
T000558	AREA PARTICELLA 2940	7.000,82	0,00	7.000,82	0,00
Com. SAN MICHELE AL TAGLIAMENTO, Fgl. 50, Map. 2940 - [Sup.: 715,00 Ql.: Incolt Prod]					
T000559	AREA PARTICELLA 2938	7.000,82	0,00	7.000,82	0,00
Com. SAN MICHELE AL TAGLIAMENTO, Fgl. 50, Map. 2938 - [Sup.: 715,00 Ql.: Incolt Prod]					
Totali €		28.050,52	0,00	28.050,52	0,00

Totale Generale €		108.044.069,36	2.683.897,65	97.567.477,20	10.476.592,16
--------------------------	--	-----------------------	---------------------	----------------------	----------------------

Elenco firmatari

ATTO SOTTOSCRITTO DIGITALMENTE AI SENSI DEL D.P.R. 445/2000 E DEL D.LGS. 82/2005 E SUCCESSIVE MODIFICHE E INTEGRAZIONI

Questo documento è stato firmato da:

NOME: Plozzer Tamara

CODICE FISCALE: TINIT-PLZTMR73H70E473H

DATA FIRMA: 23/06/2021 10:28:02

IMPRONTA: 65303862326161653332646365643863303232303863393836343630393938386635333530333437

NOME: Gianni Carrer

CODICE FISCALE: TINIT-CRRGNN61S23F999G

DATA FIRMA: 25/06/2021 11:11:18

IMPRONTA: 34643030633834373464616363613937613465636661366134633732333239653731343661333761