


**Geom. Luca Stefanuto**

Progettazioni  
Rilievi  
Consulenze  
Stime



cell. 347 4607782

30026 Portogruaro (Ve) - Via Sommariva, 12  
Tel. 0421 73151 - Fax 0421 285000  
geolucastefanuto@gmail.com  
pec: luca.stefanuto@geopec.it  
Codice Fiscale STFLCU66D26G914G  
Partita Iva 04256960271

LAVORI DI MESSA IN SICUREZZA DELLA VIABILITA' MEDIANTE COSTRUZIONE DI UNA PISTA CICLABILE IN LOCALITA' MALAFESTA IN COMUNE DI SAN MICHELE AL TAGLIAMENTO.

Allegato

08



REGIONE DEL VENETO



Città Metropolitana di Venezia  
**Comune di San Michele al Tagliamento**

Settore Lavori Pubblici  
Servizio Lavori Pubblici - Ufficio manutenzione strade e verde pubblico  
Piazza Libertà, 2 - 30028 San Michele al Tagliamento (VE)  
C.F./P.IVA 00325190270

*CAPITOLATO SPECIALE D'APPALTO*

Spazio per necessari visti

Data emissione: Gennaio 2024

File archivio: All. 08\_Capitolato Speciale d'Appalto


CUP: H89J19000570004

*Il R.U.P.*  
*Arch. Jaqueline Caissutti*

*Il Progettista*  
*Geom. Luca Stefanuto*

TUTTI DIRITTI SONO RISERVATI - Questo documento è di proprietà esclusiva del Geom. Luca Stefanuto sul quale si riserva ogni diritto. Pertanto questo documento non può essere copiato, riprodotto, comunicato e/o divulgato ad altri o usato in qualsiasi maniera senza autorizzazione espressa del Geom. Luca Stefanuto da Portogruaro (VE).

**“LAVORI DI MESSA IN SICUREZZA DELLA VIABILITA’ MEDIANTE COSTRUZIONE DI UNA  
PISTA CICLABILE IN LOCALITA’ MALAFESTA IN COMUNE DI SAN MICHELE AL TAGLIAMENTO”**

 **Geom. Luca Stefanuto**  
Progettazioni - Rilievi - Consulenze - Stime  
30026 Portogruaro (Ve), Via Sommariva, 12

 **REGIONE DEL VENETO**  
Città Metropolitana di Venezia  
**Comune di San Michele al Tagliamento**  
Servizio Lavori Pubblici - Ufficio manutenzione strade e verde pubblico  
Piazza Libertà, 2 - 30028 San Michele al Tagliamento (VE)

**CAPITOLO 1**

**CAPITOLATO SPECIALE D'APPALTO  
Sezione Amministrativa**

## **Art. 1.1 DEFINIZIONI**

Nel presente Capitolato sono assunte le seguenti definizioni:

I termini che seguono, dovunque usati nel presente Capitolato e in ogni altro documento contrattuale, indicano quanto a fianco di ciascuno specificato:

**AMMINISTRAZIONE:** l'Ente Appaltante, che, come parte legalmente riconosciuta nel Contratto di Appalto, affida all'Appaltatore l'incarico di eseguire i lavori di cui ai DOCUMENTI CONTRATTUALI. Nel presente Capitolato e nei documenti contrattuali può anche semplicemente essere indicata come ENTE APPALTANTE o STAZIONE APPALTANTE o COMMITTENTE.

**LEGGE NAZIONALE:** D.lgs. 18 aprile 2016, n. 50 "Attuazione delle direttive 2014/23/UE e 2014/25/UE sull'aggiudicazione dei contratti di concessione, sugli appalti pubblici e sulle procedure d'appalto degli enti erogatori nei settori dell'acqua, dell'energia, dei trasporti e dei servizi postali, nonché per il riordino della disciplina vigente in materia di contratti pubblici relativi a lavori, servizi e forniture".

**REGOLAMENTO:** DPR 5 ottobre 2010 n. 207 "Regolamento di esecuzione ed attuazione del decreto legislativo 12 aprile 2006 n. 163" nei limiti della sua applicabilità ai sensi dell'articolo 216, commi 4, 5, 6, 16, 18 e 19, del Codice dei contratti e in via transitoria fino all'emanazione delle linee guida dell'ANAC e dei decreti ministeriali previsti dal Codice dei contratti, può anche essere semplicemente indicato come REGOLAMENTO.

**CAPITOLATO:** DM 21 aprile 2000 n. 145 – Capitolato Generale dei Lavori pubblici; limitatamente agli articoli 1, 2, 3, 4, 6, 8, 16, 17, 18, 19, 27, 35 e 36.

**APPALTATORE:** la persona o le persone, la ditta o le ditte o società, o qualunque altro soggetto abilitato ad assumere Lavori Pubblici – cui l'Amministrazione ha affidato l'esecuzione dei lavori oggetto dell'appalto definiti nei DOCUMENTI CONTRATTUALI – può anche essere indicato semplicemente come IMPRESA o ASSUNTORE DEI LAVORI. Si identifica anche con il "proprio rappresentante" ovvero nel Direttore Tecnico dell'impresa o del cantiere, dotato dei necessari poteri di rappresentanza e di firma.

**RESPONSABILE UNICO DEL PROGETTO:** il funzionario dell'AMMINISTRAZIONE incaricato della gestione dell'Appalto.

**DIREZIONE DEI LAVORI:** il DIRETTORE DEI LAVORI ed il gruppo di tecnici (direttori operativi, ispettori di cantiere e loro ausiliari, assistenti ecc.) che compongono l'ufficio di direzione dei lavori. L'ufficio di direzione lavori è preposto alla direzione ed al controllo tecnico, contabile ed amministrativo dell'esecuzione dell'appalto secondo quanto stabilito dallo stesso REGOLAMENTO e dai DOCUMENTI CONTRATTUALI. Può anche essere indicata semplicemente con l'abbreviazione D.L.

**DIRETTORE DEI LAVORI:** il responsabile per il coordinamento, la direzione ed il controllo tecnico/contabile dell'esecuzione, al quale compete la cura che i lavori cui è preposto siano eseguiti a regola d'arte ed in conformità al progetto ed al contratto. E' anche semplicemente indicato con le iniziali D.L. o anche DIREZIONE LAVORI, con la quale, essendone preposto, si identifica.

**COORDINATORE DELLA SICUREZZA DURANTE L'ESECUZIONE DEI LAVORI:** il CSE professionista incaricato dall'Amministrazione per svolgere le funzioni di coordinatore per l'esecuzione dei lavori ai sensi del Decreto legislativo 9 aprile 2008, n. 81.

**RESPONSABILE DEI LAVORI:** è, ai sensi dell'art. 89 comma 1 lett. c) del Decreto legislativo 9 aprile 2008, n. 81, il Responsabile Unico del Progetto.

**PROGETTO:** tutti gli elaborati del progetto esecutivo, ovvero gli elaborati grafici, le relazioni generali, le relazioni tecniche, le relazioni di calcolo e gli studi di progetto, come indicati nell'elenco allegato alla documentazione contrattuale.

**PIANO DI SICUREZZA:** lo specifico documento complementare al progetto esecutivo relativo all'organizzazione delle lavorazioni atta a ridurre i rischi per la sicurezza e la salute dei lavoratori.

**DIREZIONE DI CANTIERE:** il DIRETTORE TECNICO del cantiere, il gruppo di tecnici costituenti il suo staff, il capo cantiere e suoi ausiliari, assistenti ecc., i quali, per conto dell'APPALTATORE, sono i diretti interlocutori della DIREZIONE DEI LAVORI.

**DIRETTORE TECNICO** (della IMPRESA o del 'cantiere'): il delegato per la conduzione tecnica del cantiere, rappresentante dell'APPALTATORE, responsabile per la gestione tecnica, amministrativa e contabile dell'appalto. A questi spetta, tra l'altro, la firma dei documenti amministrativi e contabili per l'accertamento dei lavori e delle somministrazioni in appalto quali - a titolo meramente indicativo - libretti di misure, registro di contabilità, conto finale, liste settimanali (quando previste), ordini di servizio, verbali di consegna, di sospensione, di ripresa dei lavori, riserve. In particolare, in via esemplificativa e non esaustiva, sono firmati dal DIRETTORE TECNICO per conto dell'APPALTATORE tutti i documenti di appalto. Resta salva la facoltà che per il contraddittorio e la firma dei libretti di misura e delle liste settimanali (se previste), sia delegata altra persona. Può anche semplicemente essere indicato nel presente CAPITOLATO SPECIALE D'APPALTO come APPALTATORE con il quale si identifica, o come RAPPRESENTANTE DELL'APPALTATORE.

**COMMISSIONE DI COLLAUDO:** i soggetti o il soggetto, cui l'Amministrazione ha affidato l'incarico di verificare e certificare: a) che i lavori siano stati eseguiti a regola d'arte e secondo le prescrizioni tecniche prestabilite, in conformità del contratto ed eventualmente delle varianti e dei conseguenti atti di sottomissione o aggiuntivi debitamente approvati; b) che i dati risultanti dalla contabilità e dai documenti giustificativi corrispondano fra loro e con le risultanze di fatto, sia per dimensioni, sia per qualità e dei materiali, dei componenti, degli impianti e delle provviste; c) che siano state effettuate tutte le verifiche tecniche previste dalla legge. Può anche essere indicata semplicemente come I COLLAUDATORI o IL COLLAUDATORE.

**SUBAPPALTATORI:** la persona o le persone, la ditta o le ditte o società, o qualunque altro soggetto al quale l'APPALTATORE, su autorizzazione dell'AMMINISTRAZIONE ha affidato o affiderà, nei limiti e con le modalità di legge, l'esecuzione di opere, la fornitura di materiali, l'installazione d'impianti ovvero altre attività e prestazioni ad esse assimilabili per legge o per contratto. Possono essere anche indicati come SUBFORNITORI.

**CANTIERE:** in generale il luogo (o i luoghi) ove vengono eseguiti i lavori affidati all'APPALTATORE; nonché tutte le aree o i fabbricati che l'AMMINISTRAZIONE mette a disposizione per l'esecuzione dei lavori illustrati e definiti nei documenti contrattuali. Nel cantiere possono operare anche ENTI TERZI.

**CAPITOLATO SPECIALE D'APPALTO:** il presente documento, costituito da due parti: la "le NORME GENERALI", contenente le clausole generali dirette a regolare il rapporto tra AMMINISTRAZIONE E APPALTATORE, in relazione alle caratteristiche dell'intervento; e le "SPECIFICHE TECNICHE", che comprende: a) la descrizione delle lavorazioni oggetto dell'appalto e la compiuta definizione tecnica ed economica delle stesse ad integrazione dei documenti di progetto; e b) le modalità di esecuzione e le norme di misurazione delle lavorazioni, i requisiti di accettazione dei materiali, le specifiche di prestazione e le modalità delle prove, dei controlli e dei collaudi delle stesse. Può anche essere semplicemente definito CAPITOLATO SPECIALE.

**ELENCO PREZZI UNITARI:** l'elaborato contenente in ordine progressivo e codificato tutti i prezzi unitari – e relativa descrizione sommaria o "voce prezzo" - relativi alle lavorazioni finite.

**DOCUMENTI CONTRATTUALI:** tutti e soli i documenti facenti parte integrante del contratto; documenti che quindi si intendono perfettamente conosciuti dall'APPALTATORE con la sottoscrizione del contratto di appalto, anche ai fini dell'art.1341 del codice civile.

**CONTRATTO DI APPALTO:** i documenti contrattuali nel loro insieme, unitamente allo specifico atto legale stipulato tra le parti contraenti. Il Contratto d'Appalto può anche semplicemente essere indicato come CONTRATTO.

**CRONOPROGRAMMA:** Il programma temporale di esecuzione dei lavori, a corredo del progetto esecutivo.

**ENTI TERZI:** la persona, le persone, la ditta o gli Enti ai quali l'Amministrazione ha accordato l'esecuzione di lavori nell'ambito dei cantieri oggetto dell'appalto, ovvero ha affidato l'esecuzione dei lavori o la fornitura di materiali non compresi fra quelli affidati all'Appaltatore.

### **Art. 1.2 OSSERVANZA DEL CAPITOLATO SPECIALE D'APPALTO E DI PARTICOLARI DISPOSIZIONI DI LEGGE**

Il capitolato speciale d'appalto è diviso in due parti, una contenente la descrizione delle lavorazioni e l'altra la specificazione delle prescrizioni tecniche e delle prestazioni; esso illustra in dettaglio:

- nella prima parte tutti gli elementi necessari per una compiuta definizione tecnica ed economica dell'oggetto dell'appalto, anche a integrazione degli aspetti non pienamente deducibili dagli elaborati grafici del progetto esecutivo;
- nella seconda parte le modalità di esecuzione e le norme di misurazione di ogni lavorazione, i requisiti di accettazione di materiali e componenti, le specifiche di prestazione e le modalità di prove nonché, ove necessario, in relazione alle caratteristiche dell'intervento, l'ordine da tenersi nello svolgimento di specifiche lavorazioni; nel caso in cui il progetto prevede l'impiego di componenti prefabbricati, ne sono precisate le caratteristiche principali, descrittive e prestazionali, la documentazione da presentare in ordine all'omologazione e all'esito di prove di laboratorio nonché le modalità di approvazione da parte del direttore dei lavori, sentito il progettista, per assicurarne la rispondenza alle scelte progettuali.

L'appalto è soggetto all'esatta osservanza di tutte le condizioni stabilite nel presente Capitolato Speciale d'Appalto e nel Capitolato Generale d'Appalto.

L'Appaltatore è tenuto alla piena e diretta osservanza di tutte le norme vigenti derivanti sia da leggi che da decreti, circolari e regolamenti con particolare riguardo ai regolamenti edilizi, d'igiene, di polizia urbana, dei cavi stradali, alle norme sulla circolazione stradale, a quelle sulla sicurezza ed igiene del lavoro vigenti al momento dell'esecuzione delle opere (sia per quanto riguarda il personale dell'Appaltatore stesso, che di eventuali subappaltatori, cottimisti e lavoratori autonomi), alle disposizioni impartite dalle AUSL, alle norme CEI, UNI, CNR.

Dovranno inoltre essere osservate le disposizioni di cui al d.lgs. 81/2008, in materia di tutela della salute e della sicurezza nei luoghi di lavoro, di segnaletica di sicurezza sul posto di lavoro, nonché le disposizioni di cui al d.P.C.M. 1 marzo 1991 riguardanti i "limiti massimi di esposizione al rumore negli ambienti abitativi e nell'ambiente esterno", alla L 447/95 (Legge quadro sull'inquinamento acustico) e relativi decreti attuativi, al d.m 37/2008 (Regolamento concernente ...attività di installazione degli impianti all'interno degli edifici), al d.lgs. 152/2006 (Norme in materia ambientale) e alle altre norme vigenti in materia.

### **Art 1.3 OGGETTO DELL'APPALTO**

L'appalto ha per oggetto l'esecuzione di tutte le opere e provviste occorrenti per eseguire e dare completamente ultimati i: "Lavori di messa in sicurezza della viabilità mediante costruzione di una pista ciclabile in Località Malafesta in Comune di San Michele al Tagliamento".

Gli interventi riguardano la creazione di un nuovo tratto di pista ciclabile lungo Via Scuole in Località Malafesta nel tratto viario interposto tra Via Alessandro Volta e Via Molini.

Le principali lavorazioni previste in progetto possono essere così riassunte:

- tombamento porzione di fossato a cielo libero e sostituzione condotta nel tratto tombinato esistente;
- formazione di massicciata stradale entro delimitazione in cordoli di calcestruzzo;

- posa cavidotti per predisposizione linee tecnologiche
- formazione rete di raccolta e scarico acque meteoriche;
- formazione pavimentazione in binder aperto e tappeto d'usura;
- realizzazione di segnaletica stradale orizzontale e verticale.

Sono compresi nell'appalto tutti i lavori, le prestazioni, le forniture e le provviste necessarie per dare il lavoro completamente compiuto, secondo le condizioni stabilite dal presente capitolato speciale d'appalto, con le caratteristiche tecniche, qualitative e quantitative previste dal progetto esecutivo dell'opera e relativi allegati dei quali l'Appaltatore dichiara di aver preso completa ed esatta conoscenza.

Sono altresì compresi, se recepiti dalla Stazione appaltante, i miglioramenti e le previsioni migliorative e aggiuntive contenute nell'offerta tecnica presentata dall'appaltatore, senza ulteriori oneri per la Stazione appaltante.

L'esecuzione dei lavori è sempre e comunque effettuata secondo le regole dell'arte e l'Appaltatore deve conformarsi alla massima diligenza nell'adempimento dei propri obblighi.

Ai fini dell'art. 3 comma 5 della Legge 136/2010 e s.m.i. il Codice Unico di Progetto (CUP) dell'intervento è **H89J19000570004**.

#### **Art 1.4 FORMA DELL'APPALTO**

Il presente appalto è dato a: **Misura**

Nell'appalto a corpo il corrispettivo consiste in una somma determinata, fissa ed invariabile riferita globalmente all'opera nel suo complesso ovvero alle Categorie (o Corpi d'opera) componenti.

Nell'appalto a misura, invece, il corrispettivo consiste nell'individuazione di un prezzo per ogni unità di misura di lavorazione o di opera finita, da applicare alle quantità eseguite di lavorazione o di opera. Pertanto, l'importo di un appalto a misura risulta variabile.

In linea generale, si hanno i seguenti criteri di offerta in base alla tipologia di appalto:

<b>Tipo di appalto</b>	<b>Criteri di offerta</b>
A MISURA	Offerta con unico ribasso
	Offerta a prezzi unitari
A CORPO	Offerta con unico ribasso
	Offerta a prezzi unitari
A CORPO E MISURA	Offerta a prezzi unitari

Nell'ambito della contabilizzazione di tali tipologie di appalto possono comunque contemplarsi anche eventuali somme a disposizione per lavori in economia, la cui contabilizzazione è disciplinata dal successivo articolo Norme Generali per la misurazione e valutazione dei lavori.

L'importo a base dell'affidamento per l'esecuzione delle lavorazioni (comprensivo dell'importo per l'attuazione dei Piani di Sicurezza) è sintetizzato come segue:

**“LAVORI DI MESSA IN SICUREZZA DELLA VIABILITA’ MEDIANTE COSTRUZIONE DI UNA  
PISTA CICLABILE IN LOCALITA’ MALAFESTA IN COMUNE DI SAN MICHELE AL TAGLIAMENTO”**

**IS** | **Geom. Luca Stefanuto**  
Progettazioni - Rilievi - Consulenze - Stime  
 30026 Portogruaro (Ve), Via Sommariva, 12

 **REGIONE DEL VENETO**  
 Città Metropolitana di Venezia  
**Comune di San Michele al Tagliamento**  
Servizio Lavori Pubblici - Ufficio manutenzione strade e verde pubblico  
 Piazza Libertà, 2 - 30028 San Michele al Tagliamento (VE)

Quadro economico di sintesi		
a) Per lavori a CORPO	Euro	--
b) Per lavori a MISURA	Euro	383.508,00
c) Per lavori in ECONOMIA	Euro	--
<b>Totale dei Lavori</b>	<b>Euro</b>	<b>383.508,00</b>
<i>di cui per costi della sicurezza</i>	Euro	9.000,00
<i>di cui per costi della manodopera</i>	Euro	76.787,26

La stazione appaltante al fine di determinare l'importo di gara, ha inoltre individuato i costi della manodopera sulla base di quanto previsto all'art. 41, c. 13 e 14 del d.lgs. 36/2023., per un totale di € 76.787,26 corrispondente al **20,504%** dell'appalto in applicazione al CCNL Edili - Industria.

**Art 1.5  
 QUADRO ECONOMICO GENERALE**

n.	descrizione	importo
<b>A)</b>	<b>Lavori</b>	
A.1	Importo lavori a misura	374.508,00
A.2	Importo per l'attuazione dei Piani di Sicurezza (NON soggetti a Ribasso d'asta)	9.000,00
	<b>Totale lavori</b>	<b>383.508,00</b>
<b>B)</b>	<b>Somme a disposizione della Stazione appaltante</b>	
B.1	Acquisizione aree o immobili e pertinenti indennizzi	2.665,05
B.2	Accantonamento di cui all'articolo 133, commi 3 e 4 del Codice (3% di A)	11.505,24
B.3	Spese di funzionamento SUA (0,3% A)	1.150,52
B.4	Spese tecniche - progettazione definitiva, esecutiva, CSP, CSE, DL	45.299,25
B.5	Incentivi funzioni tecniche (2% A) comprensivo di quota parte SUA pari ad 1/4	7.670,16
B.6	IVA al 10% su lavori	37.450,80
B.7	IVA al 10% su oneri della sicurezza	900,00
B.8	Oneri previdenziali al 5% su spese tecniche	2.264,96
B.9	IVA al 22% su spese tecniche	10.464,13
B.10	Imprevisti ed arrotondamenti	22.121,89
	<b>Totale somme a disposizione della stazione appaltante</b>	<b>141.492,00</b>
	<b>TOTALE progetto (A+B)</b>	<b>525.000,00</b>

**Art 1.6  
 AMMONTARE DELL'APPALTO E DISTRIBUZIONE DEGLI IMPORTI**

1. L'importo dell'appalto posto a base dell'affidamento è definito dalla seguente tabella:



**“LAVORI DI MESSA IN SICUREZZA DELLA VIABILITA’ MEDIANTE COSTRUZIONE DI UNA  
PISTA CICLABILE IN LOCALITA’ MALAFESTA IN COMUNE DI SAN MICHELE AL TAGLIAMENTO”**

**IS** | **Geom. Luca Stefanuto**  
 Progettazioni - Rilievi - Consulenze - Stime  
 30026 Portogruaro (Ve), Via Sommariva, 12

 **REGIONE DEL VENETO**  
 Città Metropolitana di Venezia  
**Comune di San Michele al Tagliamento**  
 Servizio Lavori Pubblici - Ufficio manutenzione strade e verde pubblico  
 Piazza Libertà, 2 - 30028 San Michele al Tagliamento (VE)

Descrizione			TOTALE (L)
<b>1</b>	<b>Lavori (L) a Misura</b>		
	Opere stradali in genere		374.508,00 €
	<b>Sommano</b>		<b>374.508,00 €</b>
	di cui Costo della Manodopera (20,504%): € 76.787,26		
Descrizione			TOTALE (SS)
<b>2</b>	<b>Costi della sicurezza (CS)</b>	A Corpo	A Misura
		9.000,00 €	0,00 €
<b>T</b>	<b>IMPORTO TOTALE APPALTO (1+2)</b>		<b>383.508,00 €</b>

2. L'importo contrattuale sarà costituito dalla somma dei seguenti importi:

- importo dei lavori (L) determinato al rigo 1, della colonna <TOTALE>, al netto dello scorporo del ribasso offerto dall'appaltatore in sede di gara sul medesimo importo;
- importo ei Costi della sicurezza (CS) determinato al rigo 2, della colonna <TOTALE>.

3. Ai fini del comma 2, gli importi sono distinti in soggetti a ribasso e non soggetti a ribasso, come segue:

1	Lavori a Misura	297.720,74 €	
2	Costi della Manodopera (CM)		76.787,26 €
3	Costi della sicurezza (CS)		9.000,00 €
<b>TOTALE</b>		<b>297.720,74 €</b>	<b>85.787,26 €</b>

4. Ai fini della determinazione degli importi di classifica per la qualificazione di cui all'articolo 61 del Regolamento generale, rileva l'importo riportato nella casella della tabella di cui al comma 1, in corrispondenza del rigo "**T-IMPORTO TOTALE APPALTO**" e dell'ultima "**TOTALE**".

L'importo contrattuale sarà costituito dalla somma dei seguenti importi:

- importo dei lavori (L) determinato al rigo 1, della colonna <TOTALE>, al netto dello scorporo del ribasso offerto dall'appaltatore in sede di gara sul medesimo importo;
- importo ei Costi della sicurezza (CS) determinato al rigo 2, della colonna <TOTALE>.

L'importo complessivo a base di gara è pari ad Euro **383.508,00** (diconsi Euro trecentottantatremilacinquecentotto/00), di cui per la sicurezza (non soggetti a ribasso), ai sensi dell'art. 100, del d.lgs. 81/2008 e s.m.i., Euro **9.000,00** (diconsi Euro novemila/00) e di cui Euro **76.787,26** (diconsi Euro settantaseimilasettecentottantasette/26) per costi della manodopera.

Sono riconosciuti, a valere sulle somme a disposizione della stazione appaltante indicate nei quadri economici dell'intervento e, ove necessario, utilizzando anche le economie derivanti dai ribassi d'asta, i maggiori costi derivanti dall'adeguamento e dall'integrazione, da parte del coordinatore della sicurezza in fase



**“LAVORI DI MESSA IN SICUREZZA DELLA VIABILITA’ MEDIANTE COSTRUZIONE DI UNA  
PISTA CICLABILE IN LOCALITA’ MALAFESTA IN COMUNE DI SAN MICHELE AL TAGLIAMENTO”**

**IS** | **Geom. Luca Stefanuto**  
Progettazioni - Rilievi - Consulenze - Stime  
 30026 Portogruaro (Ve), Via Sommariva, 12

 **REGIONE DEL VENETO**  
 Città Metropolitana di Venezia  
**Comune di San Michele al Tagliamento**  
Servizio Lavori Pubblici - Ufficio manutenzione strade e verde pubblico  
 Piazza Libertà, 2 - 30028 San Michele al Tagliamento (VE)

di esecuzione, del piano di sicurezza e coordinamento.

L'operatore economico indica, a pena di esclusione, i costi della manodopera e gli oneri aziendali per l'adempimento delle disposizioni in materia di salute e sicurezza sui luoghi di lavoro eccetto che nelle forniture senza posa in opera e nei servizi di natura intellettuale, così come richiesto dall'art. 108, c. 9, del d.lgs. 36/2023.

I prezzi unitari di contratto sono quelli risultanti dall'offerta a prezzi unitari presentata in sede di gara; per ciò che attiene eventuali nuovi prezzi che si rendessero necessari per nuovi lavori non contemplati in contratto sarà applicata la percentuale di ribasso risultante dall'offerta. Il contratto è stipulato "a misura". L'importo del contratto può variare, in aumento od in diminuzione, esclusivamente per la parte dei lavori previsti a misura in base alle quantità effettivamente eseguite o definite in sede di contabilità, fermi restando i limiti previsti dai Regolamenti nazionali.

Sono di seguito elencate le categorie di lavoro omogenee:

<b>a) OPERE A MISURA</b>	<b>IMPORTO LAVORAZIONI</b>
Opere stradali in genere	297.720,74 €
<b>b) COSTO MANODOPERA</b>	
Opere stradali in genere	76.787,26 €
<b>c) ONERI SICUREZZA</b>	
Oneri per la sicurezza	9.000,00 €
<b>Sommano a+b+c</b>	<b>383.508,00 €</b>

<b>CATEGORIE DI LAVORI</b>		<b>Importo lavorazioni</b>	<b>Incidenza lavori (%)</b>	<b>Manodopera (%)</b>	<b>Costo manodopera</b>	<b>Importo lavori</b>
OG 3	STRADE, AUTOSTRADE, PONTI, VIADOTTI, FERROVIE, LINEE TRANVIARIE, METROPOLITANE, FUNICOLARI, E PISTE AEROPORTUALI, E RELATIVE OPERE COMPLEMENTARI	297.720,74 €	79,496%	20,504%	76.787,26 €	374.508,00 €
<b>Sommano</b>		<b>297.720,74 €</b>			<b>76.787,26 €</b>	<b>374.508,00 €</b>
					Oneri di sicurezza	9.000,00 €
					<b>Sommano</b>	<b>383.508,00 €</b>

**Art. 1.7  
AFFIDAMENTO E CONTRATTO**

Divenuta efficace l'aggiudicazione, ai sensi dell'art. 17 c. 5 del d.lgs. 36/2023, e fatto salvo l'esercizio dei poteri di autotutela, il contratto viene stipulato i successivi 60 giorni, anche in pendenza di contenzioso, salvo diverso termine:

1. previsto nel bando o nell'invito a offrire;
2. nell'ipotesi di differimento concordato con l'aggiudicatario e motivato in base all'interesse della

- stazione appaltante o dell'ente concedente;
- nel caso di ricorso e a seguito di notificazione dell'istanza cautelare, il contratto non può essere stipulato nei termini sopra indicati, fino a quando non sarà pubblicato il provvedimento cautelare di primo grado o il dispositivo o la sentenza di primo grado, in caso di decisione del merito all'udienza cautelare (art. 18 c. 2, lett. a) e c. 4 del codice);
  - di contratti di importo inferiore alle soglie europee, ai sensi dell'art. 55, c. 2 del codice.

Il contratto, in ogni caso, non viene stipulato prima di 35 giorni dall'invio dell'ultima delle comunicazioni del provvedimento di aggiudicazione. Tale termine dilatorio non si applica nei casi:

- di procedura in cui è stata presentata o ammessa una sola offerta e non sono state tempestivamente proposte impugnazioni del bando o della lettera di invito, o le impugnazioni sono già state respinte con decisione definitiva;
- di appalti basati su un accordo quadro;
- di appalti specifici basati su un sistema dinamico di acquisizione;
- nel caso di ricorso e a seguito di notificazione dell'istanza cautelare, il contratto non può essere stipulato nei termini sopra indicati, fino a quando non sarà pubblicato il provvedimento cautelare di primo grado o il dispositivo o la sentenza di primo grado, in caso di decisione del merito all'udienza cautelare (art. 18 c. 2, lett. a) e c. 4 del codice);
- di contratti di importo inferiore alle soglie europee, ai sensi dell'art. 55, c. 2 del codice.

Se il contratto non viene stipulato nei termini sopra indicati, per fatto imputabile alla stazione appaltante, l'aggiudicatario può sciogliersi da ogni vincolo contrattuale o far constatare il silenzio inadempimento mediante atto notificato. In tal caso all'aggiudicatario non spetta alcun indennizzo, salvo il rimborso delle spese contrattuali.

L'aggiudicazione può essere sempre revocata nel caso di mancata stipula del contratto nel termine fissato per fatto imputabile all'aggiudicatario.

Al momento della stipula del contratto l'appaltatore è tenuto a versare un'imposta di bollo.

Il valore dell'imposta di bollo è determinato dalla tabella A dell'allegato I.4 del codice, di seguito riportata.

<b>Fascia di importo contratto (valori in euro)</b>	<b>Imposta (valori in euro)</b>
< 40.000	esente
≥ 40.000 < 150.000	40
≥ 150.000 < 1.000.000	120
≥ 1.000.000 < 5.000.000	250
≥ 5.000.000 < 25.000.000	500
≥ 25.000.000	1000

#### **Art. 1.8 QUALIFICAZIONE E REQUISITI PER GLI ESECUTORI DI LAVORI(1)**

Per i lavori indicati dal presente Capitolato la stazione appaltante verifica l'assenza di cause di esclusione, ai sensi degli artt. 94 e 95 d.lgs. 36/2023, e il possesso dei requisiti di partecipazione dell'operatore economico, consultando il fascicolo virtuale di cui all'articolo 24 e gli altri documenti allegati, tramite l'interoperabilità con la piattaforma digitale nazionale dati di cui all'articolo 50-ter del codice dell'amministrazione digitale - d.lgs. 82/2005 - e con le banche dati delle pubbliche amministrazioni.

Nel dettaglio, l'operatore economico deve possedere l'attestazione di qualificazione secondo quanto disposto dall'art. 100 c. 4 del codice.

Gli operatori economici sono qualificati per categorie di opere generali, per categorie di opere specializzate, nonché per prestazioni di sola costruzione e per prestazioni di progettazione e costruzione.

**Tabella A**  
*(Art. 46 allegato II.12 d.lgs. 36/2023)*

**Categorie di opere generali**

<b>OG 1</b>	Edifici civili e industriali
<b>OG 2</b>	Restauro e manutenzione dei beni immobili sottoposti a tutela ai sensi delle disposizioni in materia di beni culturali e ambientali
<b>OG 3</b>	Strade, autostrade, ponti, viadotti, ferrovie, linee tranviarie, metropolitane, funicolari, e piste aeroportuali, e relative opere complementari
<b>OG 4</b>	Opere d'arte nel sottosuolo
<b>OG 5</b>	Dighe
<b>OG 6</b>	Acquedotti, gasdotti, oleodotti, opere di irrigazione e di evacuazione
<b>OG 7</b>	Opere marittime e lavori di dragaggio
<b>OG 8</b>	Opere fluviali, di difesa, di sistemazione idraulica e di bonifica
<b>OG 9</b>	Impianti per la produzione di energia elettrica
<b>OG 10</b>	Impianti per la trasformazione alta/media tensione e per la distribuzione di energia elettrica in corrente alternata e continua e impianti di pubblica illuminazione
<b>OG 11</b>	Impianti tecnologici
<b>OG 12</b>	Opere e impianti di bonifica e protezione ambientale
<b>OG 13</b>	Opere di ingegneria naturalistica

**Categorie di opere specializzate**

<b>OS 1</b>	Lavori in terra
<b>OS 2-A</b>	Superfici decorate di beni immobili del patrimonio culturale e beni culturali mobili di interesse storico, artistico, archeologico ed etnoantropologico
<b>OS 2-B</b>	Beni culturali mobili di interesse archivistico e librario
<b>OS 3</b>	Impianti idrico-sanitario, cucine, lavanderie
<b>OS 4</b>	Impianti elettromeccanici trasportatori
<b>OS 5</b>	Impianti pneumatici e antintrusione
<b>OS 6</b>	Finiture di opere generali in materiali lignei, plastici, metallici e vetrosi
<b>OS 7</b>	Finiture di opere generali di natura edile e tecnica
<b>OS 8</b>	Opere di impermeabilizzazione
<b>OS 9</b>	Impianti per la segnaletica luminosa e la sicurezza del traffico
<b>OS 10</b>	Segnaletica stradale non luminosa
<b>OS 11</b>	Apparecchiature strutturali speciali
<b>OS 12-A</b>	Barriere stradali di sicurezza
<b>OS 12-B</b>	Barriere paramassi, fermaneve e simili
<b>OS 13</b>	Strutture prefabbricate in cemento armato
<b>OS 14</b>	Impianti di smaltimento e recupero rifiuti
<b>OS 15</b>	Pulizia di acque marine, lacustri, fluviali
<b>OS 16</b>	Impianti per centrali di produzione energia elettrica
<b>OS 17</b>	Linee telefoniche ed impianti di telefonia
<b>OS 18-A</b>	Componenti strutturali in acciaio
<b>OS 18-B</b>	Componenti per facciate continue
<b>OS 19</b>	Impianti di reti di telecomunicazione e di trasmissione dati
<b>OS 20-A</b>	Rilevamenti topografici
<b>OS 20-B</b>	Indagini geognostiche
<b>OS 21</b>	Opere strutturali speciali
<b>OS 22</b>	Impianti di potabilizzazione e depurazione
<b>OS 23</b>	Demolizione di opere
<b>OS 24</b>	Verde e arredo urbano
<b>OS 25</b>	Scavi archeologici
<b>OS 26</b>	Pavimentazioni e sovrastrutture speciali
<b>OS 27</b>	Impianti per la trazione elettrica
<b>OS 28</b>	Impianti termici e di condizionamento
<b>OS 29</b>	Armamento ferroviario
<b>OS 30</b>	Impianti interni elettrici, telefonici, radiotelefonici e televisivi

<b>OS 31</b>	Impianti per la mobilità sospesa
<b>OS 32</b>	Strutture in legno
<b>OS 33</b>	Coperture speciali
<b>OS 34</b>	Sistemi antirumore per infrastrutture di mobilità
<b>OS 35</b>	Interventi a basso impatto ambientale

Le categorie sono classificate secondo i livelli di importo riportati all'art. 2 c. 4 dell'allegato II.12 del codice.

#### **Classifiche**

- a) I: fino a euro 258.000;
- b) II: fino a euro 516.000;
- c) III: fino a euro 1.033.000;
- d) III-bis: fino a euro 1.500.000;
- e) IV: fino a euro 2.582.000;
- f) IV-bis: fino a euro 3.500.000;
- g) V: fino a euro 5.165.000;
- h) VI: fino a euro 10.329.000;
- i) VII: fino a euro 15.494.000;
- l) VIII: oltre euro 15.494.000.

La qualificazione in una categoria abilita l'operatore economico a partecipare alle gare e a eseguire i lavori nei limiti della propria classifica incrementata di un quinto.

L'attestazione di qualificazione, rilasciata secondo la procedura prevista dall'allegato II.12, costituisce condizione necessaria e sufficiente per la dimostrazione della sussistenza dei requisiti di capacità tecnica e finanziaria ai fini dell'affidamento di lavori pubblici.

I requisiti di ordine speciale necessari per ottenere la qualificazione sono:

- l'idoneità professionale;
- la capacità economica e finanziaria;
- le capacità tecniche e professionali.

Pertanto, l'operatore economico deve possedere la qualifica richiesta dal bando di gara, dall'avviso o dall'invito a partecipare redatto dalla Stazione Appaltante e disciplinato dal Codice Appalti e dalla norma vigente.

#### **Art. 1.9**

#### **DOCUMENTI CHE FANNO PARTE DEL CONTRATTO E DISCORDANZE**

Sono parte integrante del contratto di appalto, oltre al presente Capitolato speciale d'appalto, il Capitolato generale d'appalto, di cui al d.m. 145/2000 per quanto non in contrasto con il presente capitolato o non previsto da quest'ultimo, e la seguente documentazione:

- a) gli elaborati grafici del progetto esecutivo, ivi compresi i particolari costruttivi e degli impianti;
- b) l'elenco dei prezzi unitari, ovvero il modulo compilato e presentato dall'appaltatore in caso di offerta prezzi;
- c) il cronoprogramma;
- d) le polizze di garanzia;
- e) il Piano di Sicurezza e di Coordinamento ed i piani di cui all'art. 100 del d.lgs. n. 81/2008 e s.m.i.;
- f) il modulo di offerta "Lista delle lavorazioni e delle forniture"

Alcuni documenti sopra elencati possono anche non essere materialmente allegati, fatto salvo il capitolato speciale d'appalto e l'elenco prezzi unitari, purché conservati dalla stazione appaltante e controfirmati dai contraenti.

Sono contrattualmente vincolanti per le Parti le leggi e le norme vigenti in materia di lavori pubblici e in particolare:

- il Codice dei contratti - d.lgs. n. 36/2023;
- le leggi, i decreti, i regolamenti e le circolari ministeriali emanate e vigenti alla data di esecuzione dei lavori nonché le norme vincolanti in specifici ambiti territoriali, quali la Regione, Provincia e Comune in

- cui si eseguono le opere oggetto dell'appalto;
- delibere, pareri e determinazioni emanate dall'Autorità Nazionale AntiCorruzione (ANAC);
  - le norme tecniche emanate da C.N.R., U.N.I., C.E.I.

Qualora uno stesso atto contrattuale dovesse riportare delle disposizioni di carattere discordante, l'appaltatore ne farà oggetto d'immediata segnalazione scritta alla stazione appaltante per i conseguenti provvedimenti di modifica.

In caso di discordanza tra i vari elaborati di progetto vale la soluzione più aderente alle finalità per le quali il lavoro è stato progettato e comunque quella meglio rispondente ai criteri di ragionevolezza e di buona tecnica esecutiva.

Ovvero se le discordanze dovessero riferirsi a caratteristiche di dimensionamento grafico, saranno di norma ritenute valide le indicazioni riportate nel disegno con scala di riduzione minore. In ogni caso dovrà ritenersi nulla la disposizione che contrasta o che in minor misura collima con il contesto delle norme e disposizioni riportate nei rimanenti atti contrattuali.

Nel caso si riscontrassero disposizioni discordanti tra i diversi atti di contratto, fermo restando quanto stabilito nella seconda parte del precedente capoverso, l'appaltatore rispetterà, nell'ordine, quelle indicate dagli atti seguenti: contratto - capitolato speciale d'appalto - elenco prezzi (ovvero modulo in caso di offerta prezzi) - disegni.

Nel caso di discordanze tra le descrizioni riportate in elenco prezzi unitari e quelle brevi riportate nel computo metrico estimativo, se presenti, è da intendersi prevalente quanto prescritto nell'elenco prezzi, anche in relazione al fatto che tale elaborato avrà valenza contrattuale in sede di stipula, diventando allegato al contratto.

Qualora gli atti contrattuali prevedessero delle soluzioni alternative, resta espressamente stabilito che la scelta spetterà, di norma e salvo diversa specifica, alla Direzione dei lavori.

L'appaltatore dovrà comunque rispettare i minimi inderogabili fissati dal presente Capitolato avendo gli stessi, per esplicita statuizione, carattere di prevalenza rispetto alle diverse o minori prescrizioni riportate negli altri atti contrattuali.

Non fanno invece parte del contratto e sono estranei ai rapporti negoziali:

- le tabelle di riepilogo dei lavori e la loro suddivisione per categorie omogenee, ancorché inserite e integranti il presente Capitolato speciale;
- le quantità delle singole voci elementari, sia quelle rilevabili dagli atti progettuali e da qualsiasi altro loro allegato, che quelle risultanti dalla Lista per l'offerta predisposta dalla Stazione appaltante, compilata dall'appaltatore e da questi presentata in sede di offerta.

#### **Art. 1.10**

#### **DISCORDANZE NEGLI ATTI DI CONTRATTO - PRESTAZIONI ALTERNATIVE**

In caso di discordanza tra i vari elaborati di progetto vale la soluzione più aderente alle finalità per le quali il lavoro è stato progettato e comunque quella meglio rispondente ai criteri di ragionevolezza e di buona tecnica esecutiva.

In caso di norme del capitolato speciale tra loro non compatibili o apparentemente non compatibili, trovano applicazione in primo luogo le norme eccezionali o quelle che fanno eccezione a regole generali, in secondo luogo quelle maggiormente conformi alle disposizioni legislative o regolamentari oppure all'ordinamento giuridico, in terzo luogo quelle di maggior dettaglio e infine quelle di carattere ordinario.

L'interpretazione delle clausole contrattuali, così come delle disposizioni del presente Capitolato speciale, è fatta tenendo conto delle finalità del contratto e dei risultati ricercati con l'attuazione del progetto approvato; per ogni altra evenienza trovano applicazione gli articoli da 1362 a 1369 del codice civile.

Ovunque nel presente Capitolato si preveda la presenza di raggruppamenti temporanei e consorzi ordinari,

la relativa disciplina si applica anche agli appaltatori organizzati in aggregazioni tra imprese aderenti ad un contratto di rete e in G.E.I.E., nei limiti della compatibilità con tale forma organizzativa.

Eventuali clausole o indicazioni relative ai rapporti sinallagmatici tra la Stazione appaltante e l'appaltatore, riportate nelle relazioni o in altra documentazione integrante il progetto posto a base di gara, retrocedono rispetto a clausole o indicazioni previste nel presente Capitolato Speciale d'appalto.

In tutti i casi nei quali nel presente Capitolato speciale d'appalto, nel contratto e in ogni altro atto del procedimento sono utilizzate le parole «Documentazione di gara» si intende la lettera di invito con la quale gli operatori economici sono invitati a presentare offerta.

In tutti gli atti predisposti dalla Stazione appaltante i valori in cifra assoluta si intendono in euro e, ove non diversamente specificato, si intendono I.V.A. esclusa.

Tutti i termini di cui al presente Capitolato speciale, se non diversamente stabilito nella singola disposizione, sono computati in conformità al Regolamento CEE 3 giugno 1971, n. 1182

#### **Art. 1.11 FORMA E PRINCIPALI DIMENSIONI DELLE OPERE**

La forma e le dimensioni delle opere, oggetto dell'appalto, risultano dai disegni allegati al contratto, redatti in conformità alle norme UNI vigenti in materia. Inoltre tutte le indicazioni di grandezza presenti sugli elaborati di progetto sono conformi alle norme UNI CEI ISO 80000-1 e UNI CEI ISO 80000-6.

Gli interventi riguardano la creazione di un nuovo tratto di pista ciclabile lungo Via Scuole in Località Malafesta nel tratto viario interposto tra Via Alessandro Volta e Via Molini.

Le principali lavorazioni previste in progetto possono essere così riassunte:

- tombamento porzione di fossato a cielo libero e sostituzione condotta nel tratto tombinato esistente;
- formazione di massicciata stradale entro delimitazione in cordoli di calcestruzzo;
- posa cavidotti per predisposizione linee tecnologiche
- formazione rete di raccolta e scarico acque meteoriche;
- formazione pavimentazione in binder aperto e tappeto d'usura;
- realizzazione di segnaletica stradale orizzontale e verticale.

La Stazione Appaltante si riserva l'insindacabile facoltà di apportare, nel rispetto della normativa vigente in materia di lavori pubblici, le modifiche, le integrazioni o le variazioni dei lavori ritenute necessarie per la buona esecuzione dei lavori e senza che l'appaltatore possa sollevare eccezioni o richiedere indennizzi a qualsiasi titolo.

Per le eventuali variazioni dei lavori che dovessero costituire aumento di spesa e successive modificazioni, il costo delle eventuali lavorazioni aggiuntive verrà definito sulla base dell'Elenco dell'offerta prezzi offerto dall'Impresa.

Per eventuali lavori non previsti che richiedano la formulazione di nuovi prezzi non compresi nell'offerta o nell'elenco, si procederà come disposto al successivo art. 8 del presente Capitolato Speciale d'appalto.

#### **Art. 1.12 INVARIABILITA' DEL PREZZO - ELENCO PREZZI**

Il prezzo contrattualmente convenuto è fisso e invariabile e comprende tutte le opere, i lavori, le forniture, la mano d'opera, i mezzi, le attrezzature ed ogni altro onere, anche se non specificamente previsti dal contratto e dal presente capitolato, necessari a dare compiute in tutte le loro parti sia qualitativamente che quantitativamente le opere appaltate.

Salvo quanto previsto dai commi precedenti, i prezzi unitari e globali in base ai quali saranno pagati i lavori appaltati risultano dall'elenco prezzi di progetto diminuito del ribasso offerto e comprendono:



- a) materiali: tutte le spese per la fornitura, trasporti, imposte, perdite, nessuna eccettuata, per darli pronti all'impiego a piè d'opera in qualsiasi punto del lavoro.
- b) operai e mezzi d'opera: tutte le spese per fornire operai, attrezzi e macchinari idonei allo svolgimento dell'opera nel rispetto della normativa vigente in materia assicurativa, antinfortunistica e del lavoro.
- c) lavori: le spese per la completa esecuzione di tutte le categorie di lavoro, impianti ed accessori compresi nell'opera incluso l'onere della fornitura e posa in opera dei materiali.
- d) le spese per rilievi, tracciati, verifiche, esplorazioni, capisaldi e simili che possono occorrere, anche su motivata richiesta del direttore dei lavori o dal responsabile del procedimento o dall'organo di collaudo, dal giorno in cui comincia la consegna fino al compimento del collaudo provvisorio o all'emissione del certificato di regolare esecuzione;
- e) le spese per idonei locali e per la necessaria attrezzatura da mettere a disposizione per l'ufficio di direzione lavori;
- f) le spese per passaggio, per occupazioni temporanee e per risarcimento di danni per abbattimento di piante, per depositi od estrazioni di materiali;
- g) le spese per la custodia e la buona conservazione delle opere fino al collaudo provvisorio o all'emissione del certificato di regolare esecuzione;
- h) le spese di adeguamento del cantiere in osservanza del Decreto legislativo 9 aprile 2008, n. 81, e successive modificazioni.

I prezzi stabiliti dal contratto, si intendono accettati dall'appaltatore e sono comprensivi di tutte le opere necessarie per il compimento del lavoro e restano invariabili per tutta la durata dell'appalto, fermo restando che il ribasso d'asta non può essere applicato, ai sensi dei vigenti contratti collettivi nazionali dei lavoratori, al costo della mano d'opera.

I prezzi offerti dall'appaltatore, sotto le condizioni tutte del contratto e del presente Capitolato, si intendono accettati dall'appaltatore in base a calcoli di sua convenienza, a tutto suo rischio e quindi invariabili durante tutto il periodo dei lavori ed indipendenti da qualsiasi volontà, fatto salvo quanto previsto ai sensi dell'art. 29 del D.L. 27 gennaio 2022 n. 4 così come modificato dalla L. 29 marzo n. 25.

### **Art. 1.13 LAVORI IN ECONOMIA**

Le prestazioni in economia sono del tutto eccezionali e potranno verificarsi solo per lavori assolutamente secondari.

La Stazione Appaltante ha il diritto di chiedere all'Appaltatore che ha l'obbligo di fornire mano d'opera, mezzi d'opera e materiali per lavori e servizi le cui prestazioni saranno contabilizzate in economia.

Per i lavori in economia nel costo orario della manodopera si intende compresa ogni incidenza per attrezzi ed utensili di lavoro e quanto altro occorra per il loro impiego.

Gli operai per i lavori in economia dovranno essere qualificati per i lavori da eseguire e provvisti degli attrezzi ed utensili necessari che dovranno essere sempre in perfetta efficienza e provvisti di tutti gli accessori necessari per il loro regolare funzionamento. Nella contabilizzazione non verranno riconosciuti oneri per spese di trasporto e di trasferta.

Per le prestazioni in economia l'Appaltatore ha l'obbligo di consegnare quotidianamente al Direttore dei Lavori le liste con le ore di impiego relative agli operai, noli e materiali utilizzati. Le prestazioni non preventivamente autorizzate e/o non dichiarate dall'Appaltatore nei modi e nei termini di cui sopra non saranno in alcun modo riconosciute.



Le prestazioni in economia saranno corrisposte con i prezzi desunti dal Prezziario Regionale vigente al momento della prestazione.

Gli importi così ottenuti saranno assoggettati al ribasso medio contrattuale ad esclusione della manodopera.

#### **Art. 1.14**

#### **PREZZI APPLICABILI AI NUOVI LAVORI E NUOVI PREZZI**

1. Le eventuali variazioni e/o lavori in economia sono valutati mediante l'applicazione dei prezzi di cui all'elenco prezzi contrattuale.
2. Se tra i prezzi di cui all'elenco prezzi contrattuale di cui al comma 1, non sono previsti prezzi per i lavori in variante, il direttore dei lavori procederà alla definizione dei nuovi prezzi mediante apposito verbale di concordamento, sulla base dei seguenti criteri:
  - Prioritariamente desumendoli dal prezziario Regione Veneto vigente;
  - Per voci non comprese nel prezziario della Regione Veneto si attingerà al prezziario vigente del Comune di Venezia terraferma;
  - In alternativa ragguagliandoli a quelli di lavorazioni consimili compresi nel contratto;

I prezzi di voci che non sia è possibile determinare attraverso tali modalità saranno definiti con nuove specifiche analisi con i seguenti criteri:

- applicando alle quantità di materiali, mano d'opera, noli e trasporti, necessari per le quantità unitarie di ogni voce, i rispettivi prezzi elementari dedotti da listini ufficiali o dai listini delle locali camere di commercio ovvero, in difetto, dai prezzi correnti di mercato;
- aggiungendo all'importo così determinato una percentuale fino ad un massimo dell'1.0 %, a seconda della categoria e tipologia dei lavori, per oneri relativi alla sicurezza;
- aggiungendo ulteriormente una percentuale pari al 14 per cento per spese generali;
- aggiungendo infine una percentuale del 10 per cento per utile dell'appaltatore.

Le nuove analisi vanno effettuate con riferimento ai prezzi elementari di mano d'opera, materiali, noli e trasporti alla data di formulazione dell'offerta nuovi prezzi.

La definizione dei nuovi prezzi dovrà avvenire in contraddittorio tra il direttore dei lavori e l'appaltatore e dovrà essere approvata dal responsabile del procedimento; qualora i nuovi prezzi comportino maggiori spese rispetto alle somme previste nel quadro economico, il responsabile del procedimento dovrà sottoporli all'approvazione della stazione appaltante.

Tutti i nuovi prezzi saranno soggetti a ribasso d'asta.

Qualora l'appaltatore non dovesse accettare i nuovi prezzi così determinati, la stazione appaltante potrà ingiungergli l'esecuzione delle lavorazioni previste.

Se l'esecutore non accetta i nuovi prezzi così determinati e approvati, la stazione appaltante può ingiungergli l'esecuzione delle lavorazioni o la somministrazione dei materiali sulla base di detti prezzi, comunque ammessi nella contabilità; ove l'esecutore non iscriva riserva negli atti contabili nei modi previsti dal presente regolamento, i prezzi si intendono definitivamente accettati.

#### **Art. 1.15**

#### **CONDIZIONI DELL'APPALTO**

Nell'accettare i lavori oggetto del contratto ed indicati dal presente capitolato l'appaltatore, stante quanto attestato in sede di gara che ivi si intende integralmente richiamato, dichiara:

- a) di aver preso conoscenza del progetto delle opere da eseguire, di aver visitato la località interessata dai lavori e di averne accertato le condizioni di viabilità e di accesso, nonché gli impianti che la riguardano;
- b) di aver valutato, nell'offerta, tutte le circostanze ed elementi che influiscono sul costo dei materiali, della mano d'opera, dei noli e dei trasporti;
- c) di aver valutato tutti gli approntamenti richiesti dalla normativa vigente in materia di lavori pubblici, di prevenzione degli infortuni e di tutela della salute dei lavoratori.

L'appaltatore non potrà quindi eccepire, durante l'esecuzione dei lavori, la mancata conoscenza di elementi non valutati, tranne che tali elementi si configurino come cause di forza maggiore contemplate dal codice civile (e non escluse da altre norme del presente capitolato) o si riferiscano a condizioni soggette a possibili modifiche espressamente previste nel contratto.

Con l'accettazione dei lavori l'appaltatore dichiara di avere la possibilità ed i mezzi necessari per procedere all'esecuzione degli stessi secondo le migliori norme e sistemi costruttivi e nella piena applicazione della specifica normativa richiamata al punto c) del presente articolo.

### **Art. 1.16**

#### **MODIFICHE E VARIANTI IN CORSO DI ESECUZIONE**

Il contratto di appalto, ai sensi dell'art. 120 del d.lgs. 36/2023, viene modificato senza ricorrere ad una nuova procedura di affidamento se:

- a. le modifiche sono previste in clausole precise ed inequivocabili nei documenti di gara iniziali (anche in clausole di opzione);
- b. si rendono necessari lavori supplementari non inclusi nell'appalto iniziale per i quali un cambiamento del contraente risulta impraticabile per motivi economici o tecnici, o comporti notevoli disagi o un incremento dei costi per la stazione appaltante – *in questo caso il contratto può essere modificato solo se l'aumento di prezzo non eccede il 50% del valore del contratto iniziale (la limitazione si applica al valore di ciascuna modifica nel caso di più modifiche successive)*;
- c. si rendono necessarie modifiche in corso di esecuzione a causa di circostanze imprevedibili da parte della stazione appaltante denominate varianti in corso d'opera. Rientrano in queste circostanze nuove disposizioni legislative o regolamentari o provvedimenti sopravvenuti di autorità o enti preposti alla tutela di interessi rilevanti – *in questo caso il contratto può essere modificato solo se l'aumento di prezzo non eccede il 50% del valore del contratto iniziale (la limitazione si applica al valore di ciascuna modifica nel caso di più modifiche successive)*;
- d. un nuovo contraente sostituisce l'aggiudicatario dell'appalto nel caso di:
  - modifiche soggettive implicanti la sostituzione del contraente originario previste in clausole chiare, precise ed inequivocabili nei documenti di gara;
  - successione di un altro operatore economico (che soddisfi gli iniziali criteri di selezione) per causa di morte o insolvenza o a seguito di ristrutturazioni societarie dell'aggiudicatario, purché ciò non implichi ulteriori modifiche sostanziali al contratto e non sia finalizzato ad eludere l'applicazione del codice (salvo art. 124 del codice);
  - assunzione degli obblighi del contraente principale da parte della stazione appaltante nei confronti dei suoi subappaltatori.
- e. il valore della modifica è al di sotto delle soglie di rilevanza europea di cui all'art. 14 del codice;
- f. il valore della modifica<sup>(1)</sup> è < 15 % del valore iniziale del contratto.
- g. le modifiche non sono sostanziali<sup>(2)</sup>.

Le modifiche e le varianti sono autorizzate dal RUP secondo quanto previsto dall'ordinamento della stazione appaltante, senza necessità di procedere ad una nuova procedura di affidamento e purché la struttura del contratto e l'operazione economica ad esso collegata rimangano inalterate.

Se in corso di esecuzione si rende necessario un aumento o una diminuzione delle prestazioni fino a concorrenza di 1/5 dell'importo contrattuale<sup>(3)</sup>, la stazione appaltante può imporre all'appaltatore l'esecuzione delle prestazioni alle condizioni originariamente previste. In questo caso l'appaltatore non può far valere la risoluzione del contratto.

Il contratto è sempre modificabile ai sensi dell'art. 9<sup>(4)</sup> del codice e nel rispetto delle clausole di rinegoziazione. Nel caso in cui queste non siano previste, la richiesta di rinegoziazione va avanzata senza

ritardo e non giustifica, di per sé, la sospensione dell'esecuzione del contratto. Il RUP provvede a formulare la proposta di un nuovo accordo entro un termine non superiore a 3 mesi. Nel caso in cui non si pervenga al nuovo accordo entro un termine ragionevole, la parte svantaggiata può agire in giudizio per ottenere l'adeguamento del contratto all'equilibrio originario, salva la responsabilità per la violazione dell'obbligo di rinegoziazione.

Il RUP comunica e trasmette all'ANAC le modifiche o varianti in corso d'opera del contratto individuati. Nel caso in cui l'ANAC accerti l'illegittimità della variante in corso d'opera approvata, esercita i poteri di cui all'art. 222 del codice. In caso di inadempimento agli obblighi di comunicazione e trasmissione delle modifiche e delle varianti in corso d'opera previsti dall'allegato II.14<sup>(5)</sup> del codice, si applicano le sanzioni amministrative pecuniarie di cui all'art. 222, c. 13 del codice.

Le variazioni sono valutate in base ai prezzi di contratto ai sensi dell'allegato II.14 art. 5 c.7 e 8, tuttavia, se comportano categorie di lavorazioni non previste o si debbano impiegare materiali per i quali non risulta fissato il prezzo contrattuale, si provvede alla formazione di nuovi prezzi. I nuovi prezzi delle lavorazioni o materiali sono valutati:

- desumendoli dai prezzi di cui all'art. 41 del codice, ove esistenti;
- ricavandoli totalmente o parzialmente da nuove analisi effettuate avendo a riferimento i prezzi elementari di mano d'opera, materiali, noli e trasporti alla data di formulazione dell'offerta, attraverso un contraddittorio tra il direttore dei lavori e l'esecutore, e approvati dal RUP.

Qualora dai calcoli effettuati risultino maggiori spese rispetto alle somme previste nel quadro economico, i prezzi, prima di essere ammessi nella contabilità dei lavori, sono approvati dalla stazione appaltante, su proposta del RUP.

Se l'esecutore non accetta i nuovi prezzi così determinati e approvati, la stazione appaltante può ingiungergli l'esecuzione delle lavorazioni o la somministrazione dei materiali sulla base di detti prezzi, comunque ammessi nella contabilità; ove l'esecutore non iscriva riserva negli atti contabili, i prezzi si intendono definitivamente accettati.

Di contro l'Appaltatore non potrà in alcun modo apportare variazioni di propria iniziativa al progetto, anche se di dettaglio. Delle variazioni apportate senza il prescritto ordine o benestare della Direzione Lavori, potrà essere ordinata l'eliminazione a cura e spese dello stesso, salvo il risarcimento dell'eventuale danno all'Amministrazione appaltante.

#### **Art. 1.17**

#### **PROGRAMMA DI ESECUZIONE DEI LAVORI - CRONOPROGRAMMA - PIANO DI QUALITÀ**

Prima dell'inizio dei lavori, l'esecutore presenta alla stazione appaltante un programma di esecuzione dei lavori dettagliato ai sensi dell'art. 32 c. 9 dell'allegato I.7 del d.lgs. 36/2023, indipendente dal cronoprogramma, nel quale sono riportate, per ogni lavorazione, le previsioni riguardo il periodo di esecuzione, l'ammontare presunto, parziale e progressivo, dell'avanzamento dei lavori alle scadenze contrattualmente stabilite per la liquidazione dei certificati di pagamento.

#### **Cronoprogramma<sup>(1)</sup>**

Il progetto esecutivo è corredato del cronoprogramma, costituito da un diagramma che rappresenta graficamente, in forma chiaramente leggibile, tutte le fasi attuative dell'intervento, ivi comprese le fasi di redazione del progetto esecutivo, di approvazione del progetto, di affidamento dei lavori, di esecuzione dei lavori, nonché di collaudo o di emissione del certificato di regolare esecuzione dei lavori, ove previsti secondo la normativa in materia, e per ciascuna fase indica i relativi tempi di attuazione.

Il cronoprogramma, inoltre, riporta, in particolare, la sequenza delle lavorazioni che afferiscono alla fase di esecuzione dei lavori, con la pianificazione delle lavorazioni gestibili autonomamente, e per ciascuna lavorazione rappresenta graficamente i relativi tempi di esecuzione e i relativi costi.

Nel calcolo del tempo utile contrattuale si è tenuto conto dell'incidenza delle giornate sfavorevoli (nella misura delle normali prescrizioni di andamento stagionale) nonché delle ferie contrattuali. Pertanto l'eventuale

periodo di ferie dettato dalla concomitanza di ferie natalizie od estive non potrà essere oggetto di richiesta né di sospensioni né di proroghe per recuperare i rallentamenti o le soste.

Nei casi in cui i lavori siano affidati sulla base del progetto di fattibilità, secondo quanto previsto dal codice, il cronoprogramma è presentato dal concorrente insieme con l'offerta.

A tale modello di controllo e gestione del processo di realizzazione dell'intervento può essere associato l'utilizzo di metodi e strumenti di gestione informativa digitale delle costruzioni di cui all'art. 43 del codice, nonché di tecniche specifiche di gestione integrata dell'intervento.

L'impresa dovrà presentare al Direttore dei lavori ed al Coordinatore per l'Esecuzione, quest'ultimo qualora nominato, (ai sensi degli artt. 92 e 100 del Decreto legislativo 9 aprile 2008, n. 81) il proprio cronoprogramma dei lavori nel quale dovranno essere evidenziate le interferenze tra le varie fasi delle lavorazioni; l'Appaltatore dovrà inoltre predisporre le necessarie integrazioni al piano di sicurezza che dovrà tuttavia essere approvata dalla D.L. e dal C.S.E.

Le previsioni temporali definite dal cronoprogramma non subiranno variazioni qualora si verificassero dei ritardi nell'esecuzione dei lavori imputabili all'appaltatore.

#### **Piano di qualità di costruzione e di installazione<sup>(2)</sup>**

L'esecutore redige il piano di qualità di costruzione e di installazione ai sensi dell'art. 32 c. 5 dell'allegato I.7 del d.lgs. 36/2023, che prevede, pianifica e programma le condizioni, sequenze, modalità, strumentazioni, mezzi d'opera e fasi delle attività di controllo della fase esecutiva. Il piano è stato approvato dal direttore dei lavori e definisce i criteri di valutazione dei materiali e dei prodotti installati e i criteri di valutazione e risoluzione di eventuali non conformità.

Ai sensi dell'articolo 43, comma 10, del Regolamento generale, entro 30 (trenta) giorni dalla stipula del contratto, e comunque prima dell'inizio dei lavori, l'appaltatore predisporre e consegna alla DL un proprio programma esecutivo dei lavori, elaborato in relazione alle proprie tecnologie, alle proprie scelte imprenditoriali e alla propria organizzazione lavorativa; tale programma deve riportare per ogni lavorazione, le previsioni circa il periodo di esecuzione nonché l'ammontare presunto, parziale e progressivo, dell'avanzamento dei lavori alle date contrattualmente stabilite per la liquidazione dei certificati di pagamento deve essere coerente con i tempi contrattuali di ultimazione e deve essere approvato dalla DL, mediante apposizione di un visto, entro cinque giorni dal ricevimento. Trascorso il predetto termine senza che la DL si sia pronunciata il programma esecutivo dei lavori si intende accettato, fatte salve palesi illogicità o indicazioni erronee incompatibili con il rispetto dei termini di ultimazione.

Il programma esecutivo dei lavori dell'appaltatore può essere modificato o integrato dalla Stazione appaltante, mediante ordine di servizio, ogni volta che sia necessario alla miglior esecuzione dei lavori e in particolare:

- a) per il coordinamento con le prestazioni o le forniture di imprese o altre ditte estranee al contratto;
- b) per l'intervento o il mancato intervento di società concessionarie di pubblici servizi le cui reti siano coinvolte in qualunque modo con l'andamento dei lavori, purché non imputabile ad inadempimenti o ritardi della Stazione appaltante;
- c) per l'intervento o il coordinamento con autorità, enti o altri soggetti diversi dalla Stazione appaltante, che abbiano giurisdizione, competenze o responsabilità di tutela sugli immobili, i siti e le aree comunque interessate dal cantiere; a tal fine non sono considerati soggetti diversi le società o aziende controllate o partecipate dalla Stazione appaltante o soggetti titolari di diritti reali sui beni in qualunque modo interessati dai lavori intendendosi, in questi casi, ricondotta la fattispecie alla responsabilità gestionale della Stazione appaltante;
- d) per la necessità o l'opportunità di eseguire prove sui campioni, prove di carico e di tenuta e funzionamento degli impianti, nonché collaudi parziali o specifici;
- e) se è richiesto dal coordinatore per la sicurezza e la salute nel cantiere (qualora nominato), in ottemperanza all'articolo 92, comma 1, del Decreto n. 81 del 2008. In ogni caso il programma esecutivo dei lavori deve essere coerente con il PSC, eventualmente integrato ed aggiornato.

I lavori sono comunque eseguiti nel rispetto del cronoprogramma predisposto dalla Stazione appaltante e integrante il progetto esecutivo; tale cronoprogramma può essere modificato dalla Stazione appaltante al

verificarsi delle condizioni di cui al comma 2.

#### **Art. 1.18 ECCEZIONI DELL'APPALTATORE - RISERVE**

Le eventuali contestazioni insorte su aspetti tecnici relativi all'esecuzione dei lavori vengono comunicate dal direttore dei lavori o dall'appaltatore al responsabile del procedimento che provvederà ad organizzare, entro quindici giorni dalla comunicazione, un contraddittorio per la verifica dei problemi sorti e per la definizione delle possibili soluzioni.

Nel caso le contestazioni dell'appaltatore siano relative a fatti specifici, il direttore dei lavori dovrà redigere un verbale in contraddittorio con l'appaltatore (o, in mancanza, alla presenza di due testimoni) relativo alle circostanze contestate; una copia del verbale verrà trasmessa all'appaltatore che dovrà presentare le sue osservazioni entro otto giorni dalla data di ricevimento, trascorso tale termine le risultanze del verbale si intendono definitivamente accettate.

Il verbale e le osservazioni dell'appaltatore devono essere inviate al responsabile del procedimento.

Le contestazioni ed i conseguenti ordini di servizio dovranno essere annotati sul giornale dei lavori.

La decisione in merito alle contestazioni dell'appaltatore dovrà essere assunta dal responsabile del procedimento e comunicata all'appaltatore il quale dovrà uniformarvisi fatto salvo il diritto di iscrivere riserva sul registro di contabilità.

Ogni riserva da parte dell'appaltatore dovrà essere formulata nei termini prescritti dall'articolo 190 del Regolamento.

L'Appaltatore, fatte valere le proprie ragioni nel corso dei lavori con le modalità di cui sopra, resta tuttavia tenuto ad uniformarsi alle disposizioni della Direzione dei Lavori senza poter sospendere o ritardare l'esecuzione delle opere appaltate. Le riserve andranno poi confermate nel conto finale secondo quanto disposto dal Regolamento D.P.R. 207/2010 e ss.mm.ii..

#### **Art. 1.19 DOMICILIO LEGALE DELL'APPALTAORE**

Per tutti gli effetti del contratto l'appaltatore elegge il suo domicilio legale presso la sede dell'Amministrazione comunale di San Michele al Tagliamento (VE).

Tutte le intimazioni, le assegnazioni di termini ed ogni altra notificazione o comunicazione dipendente dal contratto di appalto sono fatte dal Direttore dei lavori o dal Responsabile del Procedimento, ciascuno relativamente agli atti di propria competenza, a mani proprie dell'Appaltatore o di colui che lo rappresenta nella condotta dei lavori oppure devono essere effettuate presso il domicilio eletto ai sensi del primo comma del presente articolo.

L'elezione del domicilio dovrà avvenire in forma scritta da recapitare al Responsabile del Procedimento prima dell'inizio dei lavori.

Il domicilio legale su indicato, viene eletto e mantenuto per tutta la durata dell'appalto, fino a conclusione di qualsiasi eventuale controversia, e costituisce il luogo dove il Responsabile unico del Procedimento e la Direzione dei Lavori, in ogni tempo, potranno indirizzare ordini e notificare eventuali atti giudiziari.



## **Art. 1.20 GARANZIA PROVVISORIA**

Ai sensi dell'art. 53 del D.lgs. 36/2023 la stazione appaltante può richiedere le garanzie provvisorie di cui all'articolo 106 nelle procedure di cui alle lettere c), d) ed e) del comma 1 dell'articolo 50 qualora, in considerazione della tipologia e specificità della singola procedura, ricorrano particolari esigenze che ne giustificano la richiesta. Le esigenze particolari sono indicate nella decisione di contrarre oppure nell'avviso di indizione della procedura o in altro atto equivalente.

Quando è richiesta la garanzia provvisoria, il relativo ammontare non può superare l'uno per cento dell'importo previsto nell'avviso o nell'invito per il contratto oggetto di affidamento.

## **Art. 1.21 GARANZIA DEFINITIVA**

*L'appaltatore alla sottoscrizione del contratto, deve costituire, obbligatoriamente, garanzia definitiva, con le modalità previste dall'art. 106 del d.lgs. 36/2023, ed è pari al 5% dell'importo contrattuale<sup>(1)</sup>; essendo l'appalto di importo inferiore alle soglie di rilevanza europea di cui all'art. 14 del codice, ai sensi dell'art. 53, c. 4 del codice.*

*La garanzia definitiva è costituita sotto forma di fideiussione ed è rilasciata da istituto di credito autorizzato<sup>(3)</sup>, a titolo di pegno a favore di questa stazione appaltante. La garanzia fideiussoria, firmata digitalmente, viene verificata telematicamente presso l'emittente ovvero gestita con ricorso a piattaforme operanti con tecnologie basate su registri distribuiti ai sensi dell'art. 8-ter c. 1 del D.L. 35/2018, convertito con modificazioni, dalla L. 12/2019, conformi alle caratteristiche stabilite dall'AGID con il provvedimento di cui all'art. 26 c. 1 del codice.*

La garanzia prevede la rinuncia:

- al beneficio della preventiva escussione del debitore principale;
- all'eccezione di cui all'art. 1957<sup>(4)</sup> c. 2 c.c.;
- all'operatività della garanzia medesima entro 15 giorni, a semplice richiesta scritta di questa stazione appaltante.

Per salvaguardare l'interesse pubblico alla conclusione del contratto nei termini e nei modi programmati in caso di aggiudicazione con ribassi superiori al 10%, la garanzia è aumentata di tanti punti percentuali quanti sono quelli eccedenti il 10%. Se il ribasso è superiore al 20%, l'aumento è di 2 punti percentuali per ogni punto di ribasso superiore al 20%.

La garanzia è prestata per l'adempimento di tutte le obbligazioni del contratto e per il risarcimento dei danni derivanti dall'eventuale inadempimento delle obbligazioni stesse, nonché per il rimborso delle somme pagate in più all'esecutore rispetto alle risultanze della liquidazione finale, salva comunque la risarcibilità del maggior danno verso l'esecutore.

La stazione appaltante richiede all'aggiudicatario la reintegrazione della garanzia ove questa sia venuta meno in tutto o in parte; in caso di inottemperanza, la reintegrazione si effettua a valere sui ratei di prezzo da corrispondere.

Alla garanzia definitiva si applicano le riduzioni previste dall'art. 106 del D.lgs. 36/2023.

L'esecutore può richiedere prima della stipulazione del contratto di sostituire la garanzia definitiva con l'applicazione di una ritenuta a valere sugli stati di avanzamento pari al 10% degli stessi, ferme restando la garanzia fideiussoria costituita per l'erogazione dell'anticipazione e la garanzia da costituire per il pagamento della rata di saldo. Per motivate ragioni di rischio dovute a particolari caratteristiche dell'appalto o a specifiche situazioni soggettive dell'esecutore dei lavori, la stazione appaltante può opporsi alla sostituzione della garanzia.

Le ritenute sono svincolate dalla stazione appaltante all'emissione del certificato di collaudo provvisorio o del certificato di regolare esecuzione o comunque non oltre 12 mesi dopo la data di ultimazione dei lavori

risultante dal relativo certificato.

La stazione appaltate ha il diritto di valersi della garanzia, nei limiti dell'importo massimo garantito, per l'eventuale maggiore spesa sostenuta per il completamento dei lavori, nel caso di risoluzione del contratto disposta in danno dell'esecutore. Può, altresì, incamerare la garanzia per il pagamento di quanto dovuto dall'esecutore per le inadempienze derivanti dalla inosservanza di norme e prescrizioni dei contratti collettivi, delle leggi e dei regolamenti sulla tutela, protezione, assicurazione, assistenza e sicurezza fisica dei lavoratori addetti all'esecuzione dell'appalto.

La mancata costituzione della garanzia definitiva di cui all'art. 117, del codice, determina la decadenza dell'affidamento e l'acquisizione della cauzione provvisoria presentata in sede di offerta da parte della stazione appaltante, che aggiudica l'appalto o la concessione al concorrente che segue nella graduatoria.

La garanzia cessa di avere effetto solo alla data di emissione del certificato di collaudo provvisorio o del certificato di regolare esecuzione ed è progressivamente svincola con l'avanzamento dell'esecuzione, nel limite massimo dell'80% dell'iniziale importo garantito. L'ammontare residuo della cauzione definitiva deve permanere fino alla data di emissione del certificato di collaudo provvisorio o del certificato di regolare esecuzione, o comunque fino a 12 mesi dalla data di ultimazione dei lavori risultante dal relativo certificato.

Lo svincolo è automatico, senza necessità di nulla osta, con la sola condizione della preventiva consegna all'istituto garante, da parte dell'appaltatore, degli stati di avanzamento dei lavori o di analogo documento, in originale o in copia autentica, attestanti l'avvenuta esecuzione.

Il mancato svincolo nei 15 giorni dalla consegna dei SAL o della documentazione analoga costituisce inadempimento del garante nei confronti dell'impresa per la quale la garanzia è prestata.

#### **Art. 1.22 COPERTURE ASSICURATIVE**

L'esecutore dei lavori, in ottemperanza a quanto stabilito dall'art. 117 c. 10, del d.lgs. 36/2023, deve costituire e consegnare alla stazione appaltante almeno 10 giorni prima della consegna dei lavori una polizza di assicurazione che copre i danni subiti dalla stazione appaltante a causa del danneggiamento o della distruzione totale o parziale di impianti ed opere, anche preesistenti, verificatisi nel corso dell'esecuzione dei lavori.

L'importo della somma da assicurare corrisponde a quello del contratto<sup>(1)</sup>.

Tale polizza assicura la stazione appaltante contro la responsabilità civile per danni causati a terzi nel corso dell'esecuzione dei lavori il cui massimale è pari al **5%** della somma assicurata per le opere con un minimo di 500.000 euro ed un massimo di 5.000.000 di euro.

La copertura assicurativa decorre dalla data di consegna dei lavori e cessa alla data di emissione del certificato di collaudo provvisorio o del certificato di regolare esecuzione o comunque decorsi **12 mesi** dalla data di ultimazione dei lavori risultante dal relativo certificato.

Qualora sia previsto un periodo di garanzia, la polizza assicurativa è sostituita da una polizza che tenga indenni le stazioni appaltanti da tutti i rischi connessi all'utilizzo delle lavorazioni in garanzia o agli interventi per la loro eventuale sostituzione o rifacimento.

L'omesso o il ritardato pagamento delle somme dovute a titolo di premio o di commissione da parte dell'esecutore non comporta l'inefficacia della garanzia nei confronti della stazione appaltante.

Le garanzie fideiussorie e le polizze assicurative di cui sopra devono essere conformi agli schemi tipo approvati con decreto del Ministro delle imprese e del made in Italy di concerto con il Ministro delle infrastrutture e dei trasporti e con il Ministro dell'economia e delle finanze. Le garanzie fideiussorie prevedono la rivalsa verso il contraente e il diritto di regresso verso la stazione appaltante per l'eventuale indebito arricchimento e possono essere rilasciate congiuntamente da più garanti. I garanti designano un mandatario o



un delegatario per i rapporti con la stazione appaltante.

La garanzia è prestata per un massimale assicurato non inferiore a quello di contratto.

### **Art. 1.23 GARANZIE**

Salvo il disposto dell'art. 1669 del codice civile e le eventuali prescrizioni del presente capitolato per lavori particolari, l'appaltatore si impegna a garantire la stazione appaltante per la durata di due anni dalla data del verbale di collaudo o certificato di regolare esecuzione per i vizi e difetti, di qualsiasi grado e natura, che diminuiscono l'uso e l'efficienza dell'opera e che non si siano precedentemente manifestati.

Per lo stesso periodo l'appaltatore si obbliga a riparare tempestivamente tutti i guasti e le imperfezioni che si manifestino negli impianti e nelle opere per difetto di materiali o per difetto di montaggio, restando a suo carico tutte le spese sostenute per le suddette riparazioni (fornitura dei materiali, installazioni, verifiche, mano d'opera, viaggi e trasferte del personale).

Per tutti i materiali e le apparecchiature alle quali le case produttrici forniranno garanzie superiori ad un anno, queste verranno trasferite alla stazione appaltante.

Le ritenute applicate in ogni singolo Certificato di pagamento sull'importo netto progressivo dei lavori sono **anche** a garanzia dell'osservanza, da parte dell'appaltatore, dei contratti collettivi, delle leggi e dei regolamenti sulla tutela, sicurezza, salute, assicurazione e assistenza dei lavoratori, nella misura del **0.5% (zerovirgolacinque per cento)**. Tali ritenute saranno svincolate in sede di liquidazione del conto finale e dopo l'approvazione del collaudo provvisorio, ove gli enti indicati non abbiano comunicato alla stazione appaltante eventuali inadempienze entro il termine di trenta giorni dal ricevimento della richiesta da parte del responsabile del procedimento.

Alla liquidazione della rata di saldo, l'appaltatore è tenuto a presentare la garanzia fideiussoria di cui all'art. 117, comma 9, del D.lgs. 36/2023 che tuteli l'Ente Appaltante per le difformità e i vizi dell'opera fino al definitivo collaudo, secondo quanto contemplato dal D.P.R. 207/2010 e ss.mm.ii..

### **Art. 1.24 INDICAZIONE DEL LUOGO DEI PAGAMENTI E DELLE PERSONE CHE POSSONO RISCOUTERE**

Ai sensi dell'art. 3 del Capitolato Generale la Stazione Appaltante effettuerà i pagamenti con le modalità e secondo le norme che regolano la contabilità generale dello Stato. L'Appaltatore dovrà designare la persona autorizzata a riscuotere, ricevere e quietanzare le somme ricevute in conto o saldo anche per effetto di eventuali cessioni di credito preventivamente riconosciute dal Committente, nonché quanto prescritto dai successivi commi dell'art. 3 del citato Capitolato Generale; ai sensi dell'art. 3 della Legge 13 agosto 2010 n. 136 (tracciabilità dei flussi finanziari), l'appaltatore comunicherà il conto corrente bancario o postale dedicato alle commesse pubbliche, ove saranno effettuati i pagamenti.

La cessazione o la decadenza dall'incarico delle persone autorizzate a riscuotere e quietanzare deve essere tempestivamente notificata alla stazione appaltante.

In difetto delle indicazioni previste dai commi precedenti, nessuna responsabilità può attribuirsi alla stazione appaltante per pagamenti a persone non autorizzate dall'appaltatore a riscuotere.

### **Art. 1.25 DISCIPLINA DEL SUBAPPALTO**

L'affidamento in subappalto è subordinato al rispetto delle disposizioni di cui all'art. 119 del d.lgs. 36/2023 e deve essere sempre autorizzato dalla stazione appaltante.

A pena di nullità, fatto salvo quanto previsto dall'art. 120 c. 2, lettera d) del codice, il contratto non può essere ceduto e non può essere affidata a terzi l'integrale esecuzione delle prestazioni o lavorazioni, nonché la prevalente esecuzione delle lavorazioni relative al complesso delle categorie prevalenti e dei contratti ad alta intensità di manodopera.

Il subappalto è il contratto con il quale l'appaltatore affida a terzi l'esecuzione di parte delle prestazioni o lavorazioni oggetto del contratto di appalto, con organizzazione di mezzi e rischi a carico del subappaltatore.

Costituisce, comunque, subappalto di lavori qualsiasi contratto stipulato dall'appaltatore con terzi avente ad oggetto attività ovunque espletate che richiedono l'impiego di manodopera, quali le forniture con posa in opera e i noli a caldo, se singolarmente di importo superiore al 2% dell'importo delle prestazioni affidate o di importo superiore a 100.000 euro e qualora l'incidenza del costo della manodopera e del personale sia superiore al 50% dell'importo del contratto da affidare.

L'affidatario può subappaltare a terzi l'esecuzione delle prestazioni o dei lavori oggetto del contratto secondo le disposizioni del presente articolo.

Nel rispetto dei principi di cui agli artt. 1, 2 e 3 del codice la stazione appaltante, eventualmente avvalendosi del parere delle Prefetture competenti, indica nei documenti di gara le prestazioni o lavorazioni oggetto del contratto da eseguire a cura dell'aggiudicatario sulla base:

- delle caratteristiche dell'appalto, ivi comprese quelle di cui all'art. 104 c. 11<sup>(1)</sup> del codice (ove si prevede il divieto di avvalimento in caso di opere per le quali sono necessari lavori o componenti di notevole contenuto tecnologico o di rilevante complessità tecnica, quali strutture, impianti e opere speciali);
- dell'esigenza di rafforzare il controllo delle attività di cantiere e più in generale dei luoghi di lavoro e di garantire una più intensa tutela delle condizioni di lavoro e della salute e sicurezza dei lavoratori ovvero di prevenire il rischio di infiltrazioni criminali, a meno che i subappaltatori siano iscritti nell'elenco dei fornitori, prestatori di servizi ed esecutori di lavori di cui al c. 52 dell'art. 1 della L. 190/2012, ovvero nell'anagrafe antimafia degli esecutori istituita dall'art. 30 del D.L. 189/2016, convertito, con modificazioni, dalla L. 229/2016, tenuto conto della natura o della complessità delle prestazioni o delle lavorazioni da effettuare.

L'affidatario deve comunicare alla stazione appaltante, prima dell'inizio della prestazione, per tutti i sub-contratti che non sono subappalti, stipulati per l'esecuzione dell'appalto, il nome del sub-contrattante, l'importo del sub-contratto e l'oggetto del lavoro affidato. Sono, altresì, comunicate alla stazione appaltante eventuali modifiche a tali informazioni avvenute nel corso del sub-contratto.

Sussiste l'obbligo di acquisire nuova autorizzazione integrativa se l'oggetto del subappalto subisce variazioni e l'importo dello stesso viene incrementato.

I soggetti affidatari dei contratti possono affidare in subappalto le opere o i lavori, compresi nel contratto, previa autorizzazione della stazione appaltante, purché:

- a) il subappaltatore sia qualificato per le lavorazioni e le prestazioni da eseguire;
- b) non sussistano a suo carico le cause di esclusione di cui al Capo II del Titolo IV della Parte V del Libro II<sup>(2)</sup>, del codice;
- c) all'atto dell'offerta siano stati indicati i lavori o le parti di opere che si intende subappaltare.

L'affidatario deposita il contratto di subappalto presso la stazione appaltante almeno 20 giorni prima della data di effettivo inizio dell'esecuzione delle relative prestazioni. Al momento del deposito del contratto di subappalto presso la stazione appaltante, l'affidatario trasmette la dichiarazione del subappaltatore attestante l'assenza dei motivi di esclusione di cui al Capo II del Titolo IV della Parte V del Libro II e il possesso dei requisiti di cui agli artt. 100 e 103 del codice. La stazione appaltante verifica la dichiarazione tramite la Banca dati nazionale di cui all'art. 23 del codice.

L'affidatario sostituisce, previa autorizzazione della stazione appaltante, i subappaltatori relativamente ai quali, all'esito di apposita verifica, sia stata accertata la sussistenza di cause di esclusione di questi ultimi.

Il contratto di subappalto, corredato della documentazione tecnica, amministrativa e grafica, direttamente derivata dagli atti del contratto affidato, indica puntualmente l'ambito operativo del subappalto, sia in termini prestazionali che economici.

Il contraente principale e il subappaltatore sono responsabili in solido nei confronti della stazione appaltante in relazione alle prestazioni oggetto del contratto di subappalto.

L'aggiudicatario è responsabile in solido<sup>(3)</sup> con il subappaltatore in relazione agli obblighi retributivi e contributivi, ai sensi dell'art. 29 del d.lgs. 276/2003.

Il subappaltatore, per le prestazioni affidate in subappalto, garantisce gli stessi standard qualitativi e prestazionali previsti nel contratto di appalto, riconosce, altresì, ai lavoratori un trattamento economico e normativo non inferiore a quello che avrebbe garantito il contraente principale, inclusa l'applicazione dei medesimi contratti collettivi nazionali di lavoro, qualora le attività oggetto di subappalto coincidano con quelle caratterizzanti l'oggetto dell'appalto, ovvero riguardino le lavorazioni relative alle categorie prevalenti e siano incluse nell'oggetto sociale del contraente principale. L'affidatario corrisponde i costi della sicurezza e della manodopera, relativi alle prestazioni affidate in subappalto, alle imprese subappaltatrici senza alcun ribasso; la stazione appaltante, sentito il direttore dei lavori, il coordinatore della sicurezza in fase di esecuzione provvede alla verifica dell'effettiva applicazione della presente disposizione. L'affidatario è solidalmente responsabile con il subappaltatore degli adempimenti, da parte di questo ultimo, degli obblighi di sicurezza previsti dalla normativa vigente.

L'affidatario è tenuto ad osservare integralmente il trattamento economico e normativo stabilito dai contratti collettivi nazionale e territoriale in vigore per il settore e per la zona nella quale si eseguono le prestazioni<sup>(4)</sup>.

È, altresì, responsabile in solido dell'osservanza delle norme anzidette da parte dei subappaltatori nei confronti dei loro dipendenti per le prestazioni rese nell'ambito del subappalto.

L'affidatario e, per suo tramite, i subappaltatori, trasmettono alla stazione appaltante prima dell'inizio dei lavori la documentazione di avvenuta denuncia agli enti previdenziali, inclusa la Cassa edile, ove presente, assicurativi e antinfortunistici, nonché copia dei piani di sicurezza.

Ai fini del pagamento delle prestazioni rese nell'ambito dell'appalto o del subappalto, la stazione appaltante acquisisce il documento unico di regolarità contributiva in corso di validità relativo all'affidatario e a tutti i subappaltatori.

Al fine di contrastare il fenomeno del lavoro sommerso ed irregolare, il documento unico di regolarità contributiva sarà comprensivo della verifica della congruità della incidenza della mano d'opera<sup>(5)</sup> relativa allo specifico contratto affidato.

Per i contratti relativi a lavori, in caso di ritardo nel pagamento delle retribuzioni dovute<sup>(6)</sup> al personale dipendente dell'esecutore o del subappaltatore o dei soggetti titolari di subappalti e cottimi, nonché in caso di inadempienza contributiva risultante dal documento unico di regolarità contributiva, ai sensi dell'art. 11 c. 5 del codice la stazione appaltante e gli enti concedenti assicurano, in tutti i casi, che le medesime tutele normative ed economiche siano garantite ai lavoratori in subappalto.

Nei cartelli esposti all'esterno del cantiere sono indicati anche i nominativi di tutte le imprese subappaltatrici.

L'affidatario che si avvale del subappalto o del cottimo allega copia autentica del contratto la dichiarazione circa la sussistenza o meno di eventuali forme di controllo o di collegamento a norma dell'art. 2359 del c.c. con il titolare del subappalto o del cottimo. Analoga dichiarazione è effettuata da ciascuno dei soggetti partecipanti nel caso di raggruppamento temporaneo, società o consorzio. La stazione appaltante provvede al rilascio dell'autorizzazione al subappalto entro 30 giorni dalla relativa richiesta; tale termine può essere prorogato una sola volta, ove ricorrano giustificati motivi. Trascorso tale termine senza che si sia provveduto, l'autorizzazione si intende concessa. Per i subappalti o cottimi di importo inferiore al 2% dell'importo delle prestazioni affidate o di importo inferiore a 100.000 euro, i termini per il rilascio dell'autorizzazione da parte della stazione appaltante sono ridotti della metà.

Ai sensi degli art. 18, c. 1, lett. u), 20, c. 3 e art. 26, c. 8, del d.lgs. 81/2008, nonché dell'art. 5, c. 1, della L. 136/2010, l'appaltatore è obbligato a fornire a ciascun soggetto occupato in cantiere una apposita tessera di riconoscimento, impermeabile ed esposta in forma visibile, corredata di fotografia, contenente le generalità del

lavoratore, i dati identificativi del datore di lavoro e la data di assunzione del lavoratore. L'appaltatore risponde dello stesso obbligo anche per i lavoratori dipendenti dai subappaltatori autorizzati che deve riportare gli estremi dell'autorizzazione al subappalto. Tale obbligo grava anche in capo ai lavoratori autonomi che esercitano direttamente la propria attività nel medesimo luogo di lavoro, i quali sono tenuti a provvedervi per proprio conto.

La stazione appaltante indica nei documenti di gara le prestazioni o lavorazioni oggetto del contratto di appalto che, pur subappaltabili, non possono formare oggetto di ulteriore subappalto, in ragione delle specifiche caratteristiche dell'appalto e dell'esigenza, tenuto conto della natura o della complessità delle prestazioni o delle lavorazioni da effettuare, di rafforzare il controllo<sup>(7)</sup> delle attività di cantiere e più in generale dei luoghi di lavoro o di garantire una più intensa tutela delle condizioni di lavoro e della salute e sicurezza dei lavoratori oppure di prevenire il rischio di infiltrazioni criminali.

I piani di sicurezza di cui al d.lgs. 81/2008 sono messi a disposizione delle autorità competenti preposte alle verifiche ispettive di controllo dei cantieri. L'affidatario è tenuto a curare il coordinamento di tutti i subappaltatori operanti nel cantiere, al fine di rendere gli specifici piani redatti dai singoli subappaltatori compatibili tra loro e coerenti con il piano presentato.

Il direttore tecnico di cantiere è responsabile del rispetto del piano da parte di tutte le imprese impegnate nell'esecuzione dei lavori.

Nell'ipotesi di raggruppamento temporaneo o di consorzio, detto obbligo incombe al mandatario. Il direttore tecnico di cantiere è responsabile del rispetto del piano da parte di tutte le imprese impegnate nell'esecuzione dei lavori. Con riferimento ai lavori affidati in subappalto, il direttore dei lavori, con l'ausilio dei direttori operativi e degli ispettori di cantiere, ove nominati, svolge le seguenti funzioni:

a) verifica la presenza in cantiere delle imprese subappaltatrici autorizzate, nonché dei subcontraenti, che non sono subappaltatori, i cui nominativi sono stati comunicati alla stazione appaltante;

b) controlla che i subappaltatori e i subcontraenti svolgano effettivamente la parte di prestazioni ad essi affidata nel rispetto della normativa vigente e del contratto stipulato.

### **Disciplina antimafia**

1. Ai sensi del decreto legislativo n. 159 del 2011, per l'appaltatore non devono sussistere gli impedimenti all'assunzione del rapporto contrattuale previsti dagli articoli 6 e 67 del citato decreto legislativo, in materia antimafia; a tale fine devono essere assolti gli adempimenti di cui al comma 2. In caso di raggruppamento temporaneo o di consorzio ordinario, tali adempimenti devono essere assolti da tutti gli operatori economici raggruppati e consorziati; in caso di consorzio stabile, di consorzio di cooperative o di imprese artigiane, devono essere assolti dal consorzio e dalle consorziate indicate per l'esecuzione.
2. Prima della stipula del contratto deve essere acquisita la comunicazione antimafia di cui all'articolo 87 del decreto legislativo n. 159 del 2011, mediante la consultazione della Banca dati ai sensi degli articoli 96 e 97 del citato decreto legislativo.
3. Qualora in luogo della documentazione di cui al comma 2, in forza di specifiche disposizioni dell'ordinamento giuridico, possa essere sufficiente l'idonea iscrizione nella white list tenuta dalla competente prefettura (Ufficio Territoriale di Governo) nella sezione pertinente, la stessa documentazione è sostituita dall'accertamento della predetta iscrizione.

### **Art. 1.26**

#### **CONTRATTI COLLETTIVI E DISPOSIZIONI SULLA MANODOPERA**

1. L'appaltatore è tenuto all'esatta osservanza di tutte le leggi, regolamenti e norme vigenti in materia, nonché eventualmente entrate in vigore nel corso dei lavori, e in particolare:
  - a) nell'esecuzione dei lavori che formano oggetto del presente appalto, l'appaltatore si obbliga ad applicare integralmente il contratto nazionale di lavoro per gli operai dipendenti dalle aziende industriali

- edili e affini e gli accordi locali e aziendali integrativi dello stesso, in vigore per il tempo e nella località in cui si svolgono i lavori;
- b) i suddetti obblighi vincolano l'appaltatore anche se non è aderente alle associazioni stipulanti o receda da esse e indipendentemente dalla natura industriale o artigiana, dalla struttura o dalle dimensioni dell'impresa stessa e da ogni altra sua qualificazione giuridica;
  - c) è responsabile in rapporto alla Stazione appaltante dell'osservanza delle norme anzidette da parte degli eventuali subappaltatori nei confronti dei rispettivi dipendenti, anche nei casi in cui il contratto collettivo non disciplini l'ipotesi del subappalto; il fatto che il subappalto non sia stato autorizzato non esime l'appaltatore dalla responsabilità, e ciò senza pregiudizio degli altri diritti della Stazione appaltante;
  - d) è obbligato al regolare assolvimento degli obblighi contributivi in materia previdenziale, assistenziale, antinfortunistica e in ogni altro ambito tutelato dalle leggi speciali.
2. Ai sensi degli articoli 48 e 119, del Codice dei contratti, in caso di ritardo immotivato nel pagamento delle retribuzioni dovute al personale dipendente dell'appaltatore o dei subappaltatori, la Stazione appaltante può pagare direttamente ai lavoratori le retribuzioni arretrate, anche in corso d'opera, utilizzando le somme trattenute sui pagamenti delle rate di acconto e di saldo ai sensi del presente Capitolato Speciale.
  3. In ogni momento la DL e, per suo tramite, il RUP, possono richiedere all'appaltatore e ai subappaltatori copia del libro unico del lavoro di cui all'articolo 39 della legge 9 agosto 2008, n. 133, possono altresì richiedere i documenti di riconoscimento al personale presente in cantiere e verificarne la effettiva iscrizione nel predetto libro unico del lavoro dell'appaltatore o del subappaltatore autorizzato.
  4. Ai sensi degli articoli 18, comma 1, lettera u), 20, comma 3 e 26, comma 8, del Decreto n. 81 del 2008, nonché dell'articolo 5, comma 1, primo periodo, della legge n. 136 del 2010, l'appaltatore è obbligato a fornire a ciascun soggetto occupato in cantiere una apposita tessera di riconoscimento, impermeabile ed esposta in forma visibile, corredata di fotografia, contenente le generalità del lavoratore, i dati identificativi del datore di lavoro e la data di assunzione del lavoratore. L'appaltatore risponde dello stesso obbligo anche per i lavoratori dipendenti dai subappaltatori autorizzati; la tessera dei predetti lavoratori deve riportare gli estremi dell'autorizzazione al subappalto. Tutti i lavoratori sono tenuti ad esporre detta tessera di riconoscimento.
  5. Agli stessi obblighi devono ottemperare anche i lavoratori autonomi che esercitano direttamente la propria attività nei cantieri e il personale presente occasionalmente in cantiere che non sia dipendente dell'appaltatore o degli eventuali subappaltatori (soci, artigiani di ditte individuali senza dipendenti, professionisti, fornitori esterni, collaboratori familiari e simili); tutti i predetti soggetti devono provvedere in proprio e, in tali casi, la tessera di riconoscimento deve riportare i dati identificativi del committente ai sensi dell'articolo 5, comma 1, secondo periodo, della legge n. 136 del 2010.
  6. La violazione degli obblighi di cui ai commi 3 e 4 comporta l'applicazione, in capo al datore di lavoro, della sanzione amministrativa da euro 100 ad euro 500 per ciascun lavoratore. Il lavoratore munito della tessera di riconoscimento di cui al comma 3 che non provvede ad esporla è punito con la sanzione amministrativa da euro 50 a euro 300. Nei confronti delle predette sanzioni non è ammessa la procedura di diffida di cui all'articolo 13 del decreto legislativo 23 aprile 2004, n. 124.

#### **Art. 1.27**

#### **DOCUMENTO UNICO DI REGOLARITA' CONTRIBUTIVA**

La stipula del contratto, l'erogazione di qualunque pagamento a favore dell'appaltatore, la stipula di eventuali atti di sottomissione o di appendici contrattuali, il rilascio delle autorizzazioni al subappalto ed il certificato di regolare esecuzione, sono subordinati all'acquisizione del DURC.

Il DURC è acquisito d'ufficio dalla Stazione appaltante. Qualora la Stazione appaltante per qualunque ragione non sia abilitata all'accertamento d'ufficio della regolarità del DURC oppure il servizio per qualunque motivo inaccessibile per via telematica, il DURC è richiesto e presentato alla Stazione appaltante dall'appaltatore e, tramite esso, dai subappaltatori, tempestivamente e con data non anteriore a 120 (centoventi) giorni dall'adempimento di cui al comma 1.



Ai sensi dell'articolo 31, commi 4 e 5, della legge n. 98 del 2013, dopo la stipula del contratto il DURC è richiesto ogni 120 (centoventi) giorni, oppure in occasione del primo pagamento se anteriore a tale termine; il DURC ha validità di 120 (centoventi) giorni e nel periodo di validità può essere utilizzato esclusivamente per il pagamento delle rate di acconto e per il certificato di cui all'articolo 55.

Ai sensi dell'articolo 31, comma 3, della legge n. 98 del 2013, in caso di ottenimento del DURC che segnali un inadempimento contributivo relativo a uno o più soggetti impiegati nell'esecuzione del contratto, in assenza di regolarizzazione tempestiva, la Stazione appaltante:

- a) chiede tempestivamente ai predetti istituti e casse la quantificazione dell'ammontare delle somme che hanno determinato l'irregolarità, se tale ammontare non risulti già dal DURC;
- b) trattiene un importo corrispondente all'inadempimento, sui certificati di pagamento delle rate di acconto e sulla rata di saldo come disposto nel presente Capitolato Speciale;
- c) corrisponde direttamente agli enti previdenziali e assicurativi, compresa, la Cassa edile, quanto dovuto per gli inadempimenti accertati mediante il DURC, in luogo dell'appaltatore e dei subappaltatori;
- d) provvede alla liquidazione delle rate di acconto e della rata di saldo come disposto dal presente Capitolato Speciale, limitatamente alla eventuale disponibilità residua.

Nel caso il DURC relativo al subappaltatore sia negativo per due volte consecutive, la Stazione appaltante contesta gli addebiti al subappaltatore assegnando un termine non inferiore a 15 (quindici) giorni per la presentazione delle controdeduzioni; in caso di assenza o inidoneità di queste la Stazione appaltante pronuncia la decadenza dell'autorizzazione al subappalto.

#### **Art. 1.28 CONSEGNA DEI LAVORI ED INIZIO DEI LAVORI**

Prima di procedere alla consegna, il direttore dei lavori attesta lo stato dei luoghi verificando:

- l'accessibilità delle aree e degli immobili interessati dai lavori, secondo le indicazioni risultanti dagli elaborati progettuali;
- l'assenza di impedimenti alla realizzabilità del progetto, sopravvenuti rispetto agli accertamenti effettuati prima dell'approvazione del progetto medesimo.

L'attività è documentata attraverso apposito verbale di sopralluogo che viene trasmesso al RUP.

La consegna dei lavori, oggetto dell'appalto, all'esecutore avviene da parte del direttore dei lavori, previa disposizione del RUP, ai sensi dell'art. 3 dell'allegato II.14 del d.lgs. 36/2023, non oltre 45 giorni dalla data di registrazione alla Corte dei conti del decreto di approvazione del contratto, e non oltre 45 giorni dalla data di approvazione del contratto quando la registrazione della Corte dei conti non è richiesta per legge; negli altri casi il termine di 45 giorni decorre dalla data di stipula del contratto.

Il direttore dei Lavori, comunica con congruo preavviso all'esecutore, il giorno e il luogo in cui deve presentarsi, munito del personale idoneo, nonché delle attrezzature e dei materiali necessari per eseguire, ove occorra, il tracciamento dei lavori secondo piani, profili e disegni di progetto.

Avvenuta la consegna, il direttore dei lavori e l'esecutore sottoscrivono apposito verbale, che viene trasmesso al RUP, dalla cui data decorre il termine per il completamento dei lavori.

Il verbale contiene:

- le condizioni e circostanze speciali locali riconosciute e le operazioni eseguite, come i tracciamenti, gli accertamenti di misura, i collocamenti di sagome e capisaldi;
- l'indicazione delle aree, dei locali, delle condizioni di disponibilità dei mezzi d'opera per l'esecuzione dei lavori dell'esecutore, nonché dell'ubicazione e della capacità delle cave e delle discariche concesse o comunque a disposizione dell'esecutore stesso;
- la dichiarazione che l'area su cui devono eseguirsi i lavori è libera da persone e cose e, in ogni caso, che lo stato attuale è tale da non impedire l'avvio e la prosecuzione dei lavori.

Sono a carico dell'esecutore gli oneri per le spese relative alla consegna, alla verifica e al completamento del tracciamento che fosse stato già eseguito a cura della stazione appaltante.

## Mancata consegna

- Nel caso in cui si riscontrino differenze fra le condizioni locali e il progetto esecutivo, non si procede alla consegna e il direttore dei lavori ne riferisce immediatamente al RUP, indicando le cause e l'importanza delle differenze riscontrate rispetto agli accertamenti effettuati in sede di redazione del progetto esecutivo e delle successive verifiche, proponendo i provvedimenti da adottare.
- Nel caso in cui l'esecutore non prende parte alla consegna dei lavori, senza giustificato motivo, la stazione appaltante può fissare una nuova data di consegna, ferma restando la decorrenza del termine contrattuale dalla data della prima convocazione, oppure risolvere il contratto ed incamerare la cauzione.
- La consegna può non avvenire per causa imputabile alla stazione appaltante<sup>(1)</sup> ed in tal caso l'esecutore può chiedere il recesso del contratto.
- Se l'istanza di recesso viene accolta, l'esecutore ha diritto al rimborso delle spese contrattuali effettivamente sostenute e documentate, in misura non superiore a \$MANUAL\$, calcolato sull'importo netto dell'appalto considerando le percentuali riportate al comma 12 del predetto art. 3:
  - 1,00% per la parte dell'importo fino a 258.000 euro;
  - 0,50% per l'eccedenza fino a 1.549.000 euro;
  - 0,20% per la parte eccedente 1.549.000 euro.

La richiesta di pagamento delle spese, debitamente quantificata, è inoltrata a pena di decadenza entro 60 giorni dalla data di ricevimento della comunicazione di accoglimento dell'istanza di recesso ed è formulata a pena di decadenza mediante riserva da iscrivere nel verbale di consegna dei lavori e confermare nel registro di contabilità.

Nel caso di appalto di progettazione ed esecuzione, l'esecutore ha altresì diritto al rimborso delle spese, nell'importo quantificato nei documenti di gara e depurato del ribasso offerto, dei livelli di progettazione dallo stesso redatti e approvati dalla stazione appaltante.

Se l'istanza di recesso non viene accolta<sup>(2)</sup>, si procede alla **consegna tardiva** dei lavori, l'esecutore ha diritto al risarcimento dei danni causati dal ritardo, pari all'interesse legale calcolato sull'importo corrispondente alla produzione media giornaliera prevista dal cronoprogramma nel periodo di ritardo, calcolato dal giorno di notifica dell'istanza di recesso fino alla data di effettiva consegna dei lavori.

## Sospensione

Avvenuta la consegna, la stazione appaltante può sospendere i lavori per ragioni non di forza maggiore, purché la sospensione non si protragga per più di 60 giorni. Trascorso inutilmente tale termine, l'esecutore può chiedere la risoluzione del contratto allo stesso modo del caso di consegna tardiva per causa imputabile alla stazione appaltante.

## Consegna parziale

Il direttore dei lavori provvede alla **consegna parziale** dei lavori nei casi di temporanea indisponibilità delle aree e degli immobili ed, in contraddittorio con l'appaltatore, sottoscrive il verbale di consegna parziale dei lavori.

Al riguardo, l'esecutore presenta, a pena di decadenza dalla possibilità di iscrivere riserve per ritardi, un programma di esecuzione dei lavori che preveda la realizzazione prioritaria delle lavorazioni sulle aree e sugli immobili disponibili. Tuttavia, se le cause di indisponibilità permangono anche dopo che sono stati realizzati i lavori previsti dal programma, si applica la disciplina relativa alla sospensione dei lavori.

Nel caso di **consegna d'urgenza**, il verbale di consegna indica, altresì, le lavorazioni che l'esecutore deve immediatamente eseguire, comprese le opere provvisoriale.



## Inizio dei Lavori

L'Appaltatore è obbligato a dare effettivo inizio ai lavori appaltati entro **05 giorni** naturali e consecutivi dalla data di consegna dei lavori ed a proseguirli senza interruzione.

Le attività volte all'installazione del cantiere e della segnaletica non possono essere considerate, ai fini della determinazione dell'esatto giorno di inizio dei lavori, come inizio effettivo dei lavori per la realizzazione delle opere ma semplicemente come attività complementare all'inizio dei lavori.

A seguito della consegna delle aree l'Appaltatore procederà alla installazione del cantiere, alla predisposizione della segnaletica di legge ed all'approntamento delle attrezzature. Le suddette procedure dovranno essere eseguite secondo le indicazioni della D.L. senza interferenza logistica con le attività facenti parte del programma lavori.

L'Appaltatore è tenuto inoltre a trasmettere alla Stazione Appaltante – prima dell'inizio delle lavorazioni – la documentazione comprovante l'avvenuta denuncia di inizio attività agli Enti previdenziali (inclusa la Cassa Edile), assistenziali, assicurativi ed infortunistici.

Lo stesso obbligo fa carico all'Appaltatore per quanto concerne la trasmissione della documentazione di cui sopra relativa alle proprie imprese subappaltatrici, che dovrà avvenire prima dell'effettivo inizio dei lavori e comunque non oltre dieci giorni dalla data dell'autorizzazione, da parte della Stazione Appaltante, del subappalto o cottimo.

### Art. 1.29

#### IMPIANTO DEL CANTIERE E PROGRAMMA DEI LAVORI

L'appaltatore dovrà provvedere, entro **05 giorni** dalla data di consegna dei lavori, all'impianto del cantiere che dovrà essere allestito nei tempi previsti dal programma esecutivo dei lavori redatto dallo stesso appaltatore.

In mancanza di tale programma esecutivo l'appaltatore sarà tenuto ad eseguire le varie fasi di lavoro secondo l'ordine temporale stabilito dal cronoprogramma allegato al progetto esecutivo e secondo le eventuali integrazioni disposte dal direttore dei lavori senza che ciò costituisca motivo per richiedere proroghe, risarcimenti o indennizzi.

La mancata osservanza dei termini previsti dal programma dà la facoltà all'Ente appaltante di risolvere il contratto per colpa dell'appaltatore.

In presenza di particolari esigenze la stazione appaltante si riserva, comunque, la facoltà di apportare modifiche non sostanziali al cronoprogramma predisposto dal progettista delle opere.

### Art. 1.30

#### DIREZIONE DEL CANTIERE PERSONALE DELL'APPALTATORE - CONTROLLO DEL PERSONALE IMPIEGATO

##### L'Appaltatore dovrà nominare:

- il Direttore Tecnico del Cantiere, che dovrà essere un tecnico professionalmente abilitato ed iscritto all'Albo professionale di appartenenza, dovrà, inoltre, possedere adeguata esperienza professionale nello specifico settore della conduzione di cantieri edili di analoghe caratteristiche, esperienza che deve essere documentata con "curriculum vitae" e titoli di studio. Per tale persona il Responsabile del procedimento, se necessario e a suo insindacabile giudizio, potrà esigere l'allontanamento e la sostituzione con un congruo termine di preavviso.
- al Direttore di cantiere competono tutte le responsabilità della legge e della pratica di lavori riferiti a questo ruolo e derivanti, in particolare, dalla conduzione tecnica, antinfortunistica ed amministrativa dei lavori dell'Appaltatore.
- un numero adeguato di Capi Cantiere (se ritenuti necessari dall'appaltatore) responsabili della esecuzione delle lavorazioni sia diurne che notturne;

- le persone qualificate ad assistere alla misurazione dei lavori ed a ricevere gli ordini della Direzione dei Lavori.
- il Responsabile del Servizio di Prevenzione e Protezione dai rischi.

**L'Appaltatore, all'atto della consegna dei lavori, dovrà comunicare per iscritto alla Stazione Appaltante - il nominativo delle persone di cui sopra.**

Il Responsabile Unico del Procedimento per l'esecuzione, può a suo insindacabile giudizio rifiutare la designazione fatta.

Il Direttore di cantiere ed il Capo cantiere designato dall'Appaltatore, dovranno essere a conoscenza degli obblighi a loro derivanti dal presente Capitolato e dalla legge e sono tenuti a garantire il rispetto della piena applicazione del Piano di sicurezza del cantiere da parte di tutte le imprese, comprese quelle subappaltatrici, impegnate nella esecuzione dei lavori.

Il Direttore di cantiere dovrà in particolare specificare di essere a conoscenza degli obblighi derivatigli dal presente Capitolato e dalla legge.

Il Direttore di cantiere o il Capo cantiere debbono essere reperibili, in qualunque momento, e per tutta la durata dei lavori, in modo che nessuna operazione possa essere ritardata per effetto della loro assenza.

Il Direttore dei Lavori, si riserva la facoltà di ordinare l'immediata sospensione dei lavori qualora, nel corso degli stessi venga constatata l'assenza contemporanea del Direttore di cantiere e del Capo cantiere o dei loro sostituti.

In tal caso non verrà riconosciuto all'Appaltatore alcun indennizzo per eventuali perdite economiche né ancora sarà riconosciuto alcun spostamento dei termini di consegna.

Resta inteso che la ripresa dei lavori avverrà automaticamente non appena accertata la presenza di uno dei rappresentanti dell'Appaltatore.

Ogni comunicazione inviata al Direttore del cantiere avrà la stessa efficacia di quelle inviate all'Appaltatore.

La sostituzione del Direttore del cantiere o del Capo cantiere da parte dell'Appaltatore, potrà aver luogo solamente dietro assenso del Responsabile del Procedimento sul nome dei loro sostituti.

L'Appaltatore è tenuto ad esporre giornalmente nel cantiere l'elenco completo del personale dipendente impiegato nei lavori in atto, nonché analoghi elenchi per il personale impiegato dalle Ditte subappaltatrici o dai cottimisti. Nel suddetto elenco dovranno essere indicati i seguenti dati:

- generalità complete (nome, cognome, n° di matricola, qualifica, ditta di appartenenza, etc.);
- qualifica professionale;
- estremi iscrizione ai libri paga dell'Appaltatore o della Ditta subappaltatrice.

Il personale impiegato nel cantiere è tenuto a provare la propria identità. A tal fine l'Appaltatore assume l'obbligo di fornire i propri dipendenti, aventi accesso al cantiere, di un apposito documento di identificazione munito di fotografia dal quale risulti che la persona titolare del documento lavora alle proprie dipendenze.

Qualora l'Appaltatore fosse autorizzato a dare subappalti o cottimi concernenti parte dei lavori, l'Appaltatore stesso è tenuto a far assumere all'Impresa Subappaltatrice l'obbligo di fornire ai propri dipendenti, aventi accesso al cantiere, dell'apposito documento di identificazione.

I cartellini d'identificazione dovranno riportare i seguenti dati:

- a) fotografia
- b) nome e cognome
- c) n° matricola
- d) Ditta di appartenenza
- e) Firma del dipendente
- f) Firma e timbro del Direttore dei Lavori

I documenti d'identificazione saranno nulli se non saranno stati autorizzati dal Direttore dei Lavori mediante l'apposizione della propria firma e del proprio timbro.

L'addetto ai lavori dovrà sempre essere in possesso del documento di identificazione e dovrà esibirlo, a richiesta, al rappresentante della Stazione Appaltante (Direttore dei Lavori e/o altro funzionario che svolga funzioni di controllo).

Se, a seguito di controllo, risulterà che uno o più addetti ai lavori siano sprovvisti del documento di cui ai commi precedenti, ne verranno prese le generalità degli stessi e verranno notificate all'Appaltatore (anche nel caso che gli addetti ai lavori siano alle dipendenze del Subappaltatore) il quale dovrà presentare i documenti non esibiti all'atto del controllo alla Direzione dei Lavori entro il secondo giorno lavorativo successivo.

L'appaltatore dovrà osservare le norme e prescrizioni dei contratti collettivi, delle leggi e dei regolamenti sulla tutela, sicurezza, salute, assicurazione e assistenza dei lavoratori.

Il pagamento dei corrispettivi a titolo di acconto e di saldo da parte della stazione appaltante per le prestazioni oggetto del contratto è subordinato all'acquisizione del Documento di Regolarità Contributiva (DURC), rilasciata dagli Enti competenti, ivi comprese le Casse Edili di riferimento.

#### **Art. 1.31**

#### **CARTELLI ALL'ESTERNO DEL CANTIERE**

L'appaltatore ha l'obbligo di fornire in opera a sua cura e spese e di esporre all'esterno del cantiere, come dispone la Circolare Min. LL.PP. 1 giugno 1990, n. 1729/UL, due cartelli di dimensioni non inferiori a m. 1,00 (larghezza) per m. 2,00 (altezza) in cui devono essere indicati la stazione appaltante, l'oggetto dei lavori, i nominativi dell'Impresa, del Progettista, della Direzione dei Lavori e dell'assistente ai lavori; in detti cartelli, ai sensi dall'art. 119 c. 13 del d.lgs. 36/2023, sono indicati, altresì, i nominativi di tutte le imprese subappaltatrici nonché tutti i dati richiesti dalle vigenti normative nazionali e locali.

#### **Art. 1.32**

#### **ATTIVITÀ DEL DIRETTORE DEI LAVORI**

La stazione appaltante, prima dell'avvio della procedura per l'affidamento, nomina, su proposta del responsabile unico del progetto (RUP), un direttore dei lavori per la direzione e il controllo dell'esecuzione dei contratti relativi a lavori. L'attività del direttore dei lavori è disciplinata dall'allegato II.14 del d.lgs. 36/2023.

Il direttore dei lavori è preposto al controllo tecnico, contabile e amministrativo dell'esecuzione dell'intervento, opera in piena autonomia e nel rispetto delle disposizioni di servizio impartite dal RUP affinché i lavori siano eseguiti a regola d'arte e in conformità al progetto e al contratto. Nel caso di interventi particolarmente complessi, può essere supportato da un ufficio di direzione lavori assumendosi, pertanto, la responsabilità del coordinamento e della supervisione delle relative attività.

Interloquisce, inoltre, in via esclusiva con l'esecutore cui impartisce *ordini di servizio* riguardo agli aspetti tecnici ed economici della gestione dell'appalto; l'esecutore è tenuto ad uniformarsi alle disposizioni ricevute, fatta salva la facoltà di iscrivere le proprie riserve.

Nel dettaglio, il direttore dei lavori:

- prima della consegna dei lavori, redige e rilascia al RUP un'attestazione sullo stato dei luoghi con riferimento all'accessibilità delle aree e degli immobili interessati dai lavori e all'assenza di impedimenti alla realizzabilità del progetto;
- consegna i lavori, accertata l'idoneità dei luoghi, nelle modalità previste dall'articolo Consegna dei lavori;
- provvede all'accettazione di materiali e componenti messi in opera e, in caso contrario, emette motivato rifiuto;
- impartisce gli ordini di servizio<sup>(1)</sup> all'esecutore per fornirgli istruzioni relative agli aspetti tecnici ed economici dell'appalto; tali disposizioni sono comunicate al RUP e riportano le ragioni tecniche e le

finalità perseguite;

- accerta che il deposito dei progetti strutturali delle costruzioni sia avvenuto nel rispetto della normativa vigente e che sia stata rilasciata la necessaria autorizzazione in caso di interventi ricadenti in zone soggette a rischio sismico;
- accerta che i documenti tecnici, le prove di cantiere o di laboratorio e le certificazioni basate sull'analisi del ciclo di vita del prodotto (LCA) relative a materiali, lavorazioni e apparecchiature impiantistiche rispondono ai requisiti di cui al piano d'azione nazionale per la sostenibilità ambientale dei consumi della pubblica amministrazione;
- verifica periodicamente il possesso e la regolarità, da parte dell'esecutore e del subappaltatore, della documentazione prevista dalle leggi vigenti in materia di obblighi nei confronti dei dipendenti;
- controlla e verifica il rispetto dei tempi di esecuzione dei lavori indicati nel cronoprogramma allegato al progetto esecutivo e successivamente dettagliati nel programma di esecuzione dei lavori (*quando si utilizzano i metodi e gli strumenti di gestione informativa digitale delle costruzioni, di cui all'articolo 43 e all'allegato I.9 del codice, la direzione dei lavori si avvale di modalità di gestione informativa digitale delle costruzioni*);
- dispone tutti i controlli e le prove previsti dalle vigenti norme nazionali ed europee, dal piano d'azione nazionale per la sostenibilità ambientale dei consumi della pubblica amministrazione e dal capitolato speciale d'appalto, redigendone, in caso di accertamento, apposito verbale da trasmettere al RUP (*quando si utilizzano i metodi e gli strumenti di cui all'articolo 43 e all'allegato I.9 del codice, il direttore dei lavori si avvale di modalità di gestione informativa digitale per la redazione del predetto verbale*);
- verifica, con l'ausilio dell'ufficio di direzione, la presenza in cantiere delle imprese subappaltatrici, nonché dei subcontraenti, accertando l'effettivo svolgimento della parte di prestazioni a essi affidata nel rispetto della normativa vigente e del contratto stipulato. Il direttore dei lavori registra le relative ed eventuali contestazioni dell'esecutore sulla regolarità dei lavori eseguiti in subappalto, rileva e segnala al RUP l'eventuale inosservanza;
- supporta il RUP nello svolgimento delle attività di verifica dei requisiti di capacità tecnica nel caso di avvalimento dell'esecutore;
- controlla lo sviluppo dei lavori e impartisce disposizioni per l'esecuzione entro i limiti dei tempi e delle somme autorizzate. Sono comprese in tale attività le visite periodiche al cantiere durante il periodo di sospensione dei lavori per accertare le condizioni delle opere e l'eventuale presenza di manodopera e di macchinari e per impartire le disposizioni necessarie a contenere macchinari e manodopera nella misura strettamente necessaria per evitare danni alle opere già eseguite e per facilitare la ripresa dei lavori;
- compila relazioni da trasmettere al RUP se nel corso dell'esecuzione dei lavori si verificano sinistri alle persone o danni alle proprietà e redige processo verbale alla presenza dell'esecutore per determinare l'eventuale indennizzo in caso di danni causati da forza maggiore;
- fornisce al RUP l'ausilio istruttorio e consultivo necessario per gli accertamenti finalizzati all'adozione di modifiche, variazioni e varianti contrattuali, ferma restando la possibilità di disporre modifiche di dettaglio non comportanti aumento o diminuzione dell'importo contrattuale, comunicandole preventivamente al RUP;
- determina i nuovi prezzi delle lavorazioni e dei materiali non previsti dal contratto in contraddittorio con l'esecutore;
- rilascia gli stati d'avanzamento dei lavori entro il termine fissato nella documentazione di gara e nel contratto, ai fini dell'emissione dei certificati per il pagamento degli acconti da parte del RUP;
- procede alla constatazione sullo stato di consistenza delle opere, in contraddittorio con l'esecutore, ed emette il certificato di ultimazione<sup>(2)</sup> dei lavori da trasmettere al RUP (che ne rilascia copia conforme all'esecutore);
- verifica periodicamente la validità del programma di manutenzione, dei manuali d'uso e dei manuali di manutenzione, modificandone e aggiornandone i contenuti a lavori ultimati (*quando si utilizzano i metodi e gli strumenti di cui all'articolo 43 e all'allegato I.9 del d.lgs. 36/2023, il direttore dei lavori assicura la correlazione con i modelli informativi prodotti o aggiornati nel corso dell'esecuzione dei lavori sino al collaudo*);
- gestisce le contestazioni su aspetti tecnici e riserve, attenendosi alla relativa disciplina prevista dalla stazione appaltante e riportata nel capitolato d'appalto;
- fornisce chiarimenti, spiegazioni e documenti all'organo di collaudo, assistendo quest'ultimo nell'espletamento delle operazioni e approvando, previo esame, il programma delle prove di collaudo e messa in servizio degli impianti;

- svolge le funzioni di coordinatore per la sicurezza in fase di esecuzione (CSE), se in possesso dei requisiti richiesti dalla normativa vigente sulla sicurezza - *nel caso di contratti di importo > 1 milione di euro e comunque in assenza di lavori complessi e di rischi di interferenze*;
- quando si utilizzano i metodi e gli strumenti di cui all'articolo 43 e all'allegato I.9 del d.lgs. 36/2023, il coordinatore dei flussi informativi assicura che siano utilizzati in modo interoperabile con gli strumenti relativi all'informatizzazione della gestione della contabilità dei lavori. Il direttore dei lavori può, altresì, utilizzare strumenti di raccolta e di registrazione dei dati di competenza in maniera strutturata e interoperabile con la gestione informativa digitale;
- controlla la spesa legata all'esecuzione dell'opera o dei lavori, compilando i documenti contabili. A tal fine provvede a classificare e misurare le lavorazioni eseguite, nonché a trasferire i rilievi effettuati sul registro di contabilità e per le conseguenti operazioni di calcolo che consentono di individuare il progredire della spesa<sup>(3)</sup>.

### **Art. 1.33 ACCETTAZIONE DEI MATERIALI**

Il direttore dei lavori ha il compito dell'accettazione dei materiali previsti dal progetto, sia prima che dopo la messa in opera: al momento in cui vengono introdotti in cantiere valuta lo stato e la relativa documentazione (accettazione preliminare), l'accettazione diventa definitiva solo successivamente alla posa in opera; restano fermi i diritti e i poteri della stazione appaltante in sede di collaudo.

Nel dettaglio, prima della messa in opera, i materiali vengono campionati e sottoposti all'approvazione del direttore dei lavori, completi delle schede tecniche di riferimento e di tutte le certificazioni in grado di giustificare le prestazioni. In tale fase il direttore dei lavori rifiuta quelli deperiti o non conformi alla normativa tecnica, nazionale o dell'Unione europea, alle caratteristiche tecniche indicate nei documenti allegati al contratto, invitando l'esecutore a rimuoverli dal cantiere e sostituirli con altri a proprie spese. Il rifiuto è trascritto sul giornale dei lavori o, comunque, nel primo atto contabile utile. Se l'esecutore non procede alla rimozione nel termine prescritto dal direttore dei lavori, la stazione appaltante può provvedervi direttamente a spese dell'esecutore, a carico del quale resta anche qualsiasi onere o danno che possa derivargli per effetto della rimozione eseguita d'ufficio.

Il direttore dei lavori verifica anche il rispetto delle norme in tema di sostenibilità ambientale, tra cui le modalità poste in atto dall'esecutore in merito al riuso di materiali di scavo e al riciclo entro lo stesso confine di cantiere.

In ogni caso, i materiali e i manufatti portati in contabilità rimangono a rischio e pericolo dell'esecutore e sono rifiutati dal direttore dei lavori nel caso in cui ne accerti l'esecuzione senza la necessaria diligenza o con materiali diversi da quelli prescritti contrattualmente o che, dopo la loro accettazione e messa in opera abbiano rivelato difetti o inadeguatezze. Il rifiuto è trascritto sul giornale dei lavori o, comunque, nel primo atto contabile utile, entro 15 giorni dalla scoperta della non conformità.

Infine, il direttore dei lavori o l'organo di collaudo dispongono prove o analisi ulteriori rispetto a quelle previste dalla legge o dal capitolato speciale d'appalto finalizzate a stabilire l'idoneità dei materiali o dei componenti e ritenute necessarie dalla stazione appaltante, con spese a carico dell'esecutore.

### **Art. 1.34 UFFICIO DI DIREZIONE LAVORI**

In relazione alla complessità dell'intervento, il direttore dei lavori può essere supportato da un ufficio di direzione dei lavori, costituito da uno o più direttori operativi, da ispettori di cantiere, ed eventualmente da figure professionali competenti in materia informatica.

Il direttore dei lavori, con l'ufficio di direzione dei lavori, è preposto al controllo tecnico, contabile e amministrativo dell'esecuzione dell'intervento, anche mediante metodi e strumenti di gestione informativa digitale delle costruzioni di cui all'allegato I.9 del codice, per eseguire i lavori a regola d'arte e in conformità al progetto e al contratto. Quando si utilizzano metodi e strumenti di gestione informativa digitale delle costruzioni, di cui all'art. 43 e all'allegato I.9 del codice, all'interno dell'ufficio di direzione dei lavori è nominato



anche un coordinatore dei flussi informativi; tale ruolo può essere svolto dal direttore dei lavori ovvero da un direttore operativo già incaricato, se in possesso di adeguate competenze.

### **Direttori operativi**

Gli assistenti con funzione di direttori operativi collaborano con il direttore dei lavori nel verificare che le lavorazioni di singole parti dei lavori da realizzare siano eseguite regolarmente e nell'osservanza delle clausole contrattuali e rispondono della loro attività direttamente al direttore dei lavori.

Ai direttori operativi sono demandati i seguenti compiti da parte del direttore dei lavori:

- verifica che l'esecutore svolga tutte le pratiche di legge relative alla denuncia dei calcoli delle strutture;
- programmazione e coordinamento delle attività dell'ispettore dei lavori;
- aggiornamento del cronoprogramma generale e particolareggiato dei lavori con indicazione delle eventuali difformità rispetto alle previsioni contrattuali e dei necessari interventi correttivi;
- assistenza al direttore dei lavori nell'identificare gli interventi necessari a eliminare difetti progettuali o esecutivi;
- individuazione e analisi delle cause che influiscono negativamente sulla qualità dei lavori e delle relative azioni correttive;
- assistenza ai collaudatori nell'espletamento delle operazioni di collaudo;
- esame e approvazione del programma delle prove di collaudo e messa in servizio degli impianti;
- direzione di lavorazioni specialistiche.

Il direttore operativo svolge le funzioni di coordinatore per la sicurezza in fase di esecuzione (CSE), se il direttore dei lavori non possiede i requisiti - *nel caso di contratti di importo > 1 milione di euro e comunque in assenza di lavori complessi e di rischi di interferenze.*

### **Ispettori di cantiere**

Gli assistenti con funzione di ispettori di cantiere collaborano con il direttore dei lavori nella sorveglianza dei lavori, rispondono della loro attività direttamente al direttore dei lavori e sono presenti a tempo pieno durante il periodo di svolgimento di lavori che richiedono un controllo quotidiano, nonché durante le fasi di collaudo e di eventuali manutenzioni.

La figura dell'ispettore di cantiere è subordinata a quella del direttore operativo. La differenza sostanziale tra le rispettive mansioni consiste nel fatto che, mentre l'ispettore di cantiere svolge attività propriamente pratiche, come la sorveglianza in cantiere, il direttore operativo occupa un ruolo più gestionale; tra i compiti del direttore operativo vi è, infatti, quello di programmare e coordinare le attività dell'ispettore di cantiere

Agli ispettori di cantiere sono demandati i seguenti compiti da parte del direttore dei lavori:

- verifica dei documenti di accompagnamento delle forniture di materiali per assicurare che siano conformi alle prescrizioni e approvati dalle strutture di controllo di qualità del fornitore;
- verifica, prima della messa in opera, che i materiali, le apparecchiature e gli impianti abbiano superato le fasi di collaudo prescritte dal controllo di qualità o dalle normative vigenti o dalle prescrizioni contrattuali in base alle quali sono stati costruiti;
- controllo sulle attività dei subappaltatori;
- controllo sulla regolare esecuzione dei lavori con riguardo ai disegni e alle specifiche tecniche contrattuali;
- assistenza alle prove di laboratorio;
- assistenza ai collaudi dei lavori e alle prove di messa in esercizio e accettazione degli impianti;
- predisposizione degli atti contabili ed esecuzione delle misurazioni;
- assistenza al coordinatore per l'esecuzione.

## **Art. 1.35**

### **SOSPENSIONI E TERMINE DI ULTIMAZIONE LAVORI**

#### **Sospensioni**

È disposta la sospensione dell'esecuzione<sup>(1)</sup> ai sensi dell'art. 121 del d.lgs. 36/2023:

- quando ricorrono circostanze speciali che non erano prevedibili al momento della stipulazione del contratto e che impediscono in via temporanea che i lavori procedano utilmente a regola d'arte - il direttore dei lavori compila il verbale di sospensione e lo inoltra al RUP entro 5 giorni;
- per ragioni di necessità o di pubblico interesse - da parte del RUP.

Il direttore dei lavori dispone la sospensione dei lavori, redigendo, con l'intervento dell'esecutore o di un suo legale rappresentante, il verbale di sospensione - ai sensi dell'art. 8 c. 1 dell'allegato II.14 del codice - riportando:

- le ragioni che hanno determinato l'interruzione dei lavori;
- lo stato di avanzamento dei lavori e delle opere la cui esecuzione rimane interrotta e le cautele adottate al fine della ripresa dell'intervento e della sua ultimazione senza eccessivi oneri;
- la consistenza del personale impiegato e dei mezzi d'opera presenti in cantiere al momento della sospensione.

La sospensione si protrae per il tempo strettamente necessario.

Se la sospensione supera 1/4 della durata complessiva prevista per l'esecuzione dei lavori, il RUP dà avviso all'ANAC; contrariamente, l'ANAC irroga una sanzione amministrativa alla stazione appaltante ai sensi dell'art. 222 c.13 del codice.

In questo caso - sospensione > 1/4 o 6 mesi della durata complessiva prevista per l'esecuzione - l'esecutore può chiedere la risoluzione del contratto senza indennità; se la stazione appaltante si oppone, l'esecutore ha diritto alla rifusione dei maggiori oneri derivanti dal prolungamento della sospensione oltre i termini suddetti.

Cessate le cause di sospensione, il RUP ordina la ripresa dell'esecuzione dei lavori ed indica un nuovo termine contrattuale. Entro 5 giorni dalla disposizione di ripresa dei lavori, il direttore dei lavori redige il verbale di ripresa dei lavori, sottoscritto anche dall'esecutore, con indicazione del nuovo termine contrattuale. Se l'esecutore ritiene che siano cessate le cause che hanno determinato la sospensione temporanea dei lavori, ma il RUP non ha ancora disposto la ripresa dei lavori, l'esecutore può diffidarlo e dare le opportune disposizioni per la ripresa al direttore dei lavori; la diffida è condizione necessaria per poter iscrivere riserva all'atto della ripresa dei lavori.

Quando, a seguito della consegna dei lavori, insorgono circostanze che impediscono parzialmente il regolare svolgimento dei lavori per cause imprevedibili o di forza maggiore, l'esecutore prosegue le parti di lavoro eseguibili, mentre si provvede alla sospensione parziale dei lavori<sup>(2)</sup> non eseguibili, dandone atto in apposito verbale.

Le contestazioni dell'esecutore riguardo alle sospensioni dei lavori, comprese anche quelle parziali, sono iscritte, a pena di decadenza, nei verbali di sospensione e di ripresa dei lavori. Se la contestazione riguarda esclusivamente la durata della sospensione, è sufficiente l'iscrizione della stessa nel verbale di ripresa dei lavori; nel caso in cui l'esecutore non firma i verbali, deve farne espressa riserva sul registro di contabilità.

Se le sospensioni dei lavori, totali o parziali, sono disposte dalla stazione appaltante per cause diverse da quelle sopra individuate, l'esecutore può chiedere, previa iscrizione di specifica riserva, a pena di decadenza, il risarcimento dei danni subiti, quantificato sulla base di quanto previsto dall'articolo 1382 c.c. e secondo i criteri individuati dall'art. 8 c.2 dell'allegato II.14 del codice:

$$1. \quad O_{sgi,max} = 0,65 \cdot (I_c - U_i - S_g) \cdot g_{sosp} / T_{contr}$$

dove:

- $O_{sgi,max}$  = limite massimo per il risarcimento dovuto ai maggiori oneri per le spese generali infruttifere
- $I_c$  = importo contrattuale
- $U_i$  = utile di impresa = 10%  $I_c$
- $S_g$  = spese generali = 15%  $I_c$
- $T_{contr}$  = tempo contrattuale
- $g_{sosp}$  = giorni sospensione

2. lesione dell'utile coincidente con la ritardata percezione dell'utile di impresa, nella misura pari agli



interessi legali di mora di cui all'art.2, c. 1, lett. e), del d.lgs. 231/2002, computati sulla percentuale del 10 %, rapportata alla durata dell'illegittima sospensione;

3. mancato ammortamento e retribuzioni inutilmente corrisposte riferiti rispettivamente al valore reale, all'atto della sospensione, dei macchinari esistenti in cantiere e alla consistenza della manodopera accertati dal direttore dei lavori;
4. determinazione dell'ammortamento sulla base dei coefficienti annui fissati dalle norme fiscali vigenti.

L'esecutore ultima i lavori nel termine stabilito dagli atti contrattuali, decorrente dalla data del verbale di consegna oppure, in caso di consegna parziale, dall'ultimo dei verbali di consegna e comunica per iscritto al direttore dei lavori l'ultimazione. Il direttore dei lavori procede alle necessarie constatazioni in contraddittorio. L'esecutore non ha diritto allo scioglimento del contratto né ad alcuna indennità se i lavori, per qualsiasi causa non imputabile alla stazione appaltante, non siano ultimati nel termine contrattuale e qualunque sia il maggior tempo impiegato.

#### **Art. 1.36 TERMINE DI ULTIMAZIONE LAVORI**

Il tempo utile totale per dare ultimati tutte le prestazioni oggetto del presente appalto è quello indicato nel cronoprogramma dei lavori ed è pari a **180 (Diconsi centoottanta)** giorni naturali e consecutivi decorrenti dalla data del verbale di consegna dei lavori.

Nel calcolo del tempo utile contrattuale si è tenuto conto dell'incidenza delle giornate sfavorevoli (nella misura delle normali prescrizioni di andamento stagionale) nonché delle ferie contrattuali.

Nella determinazione dei tempi di esecuzione si è tenuto conto che le lavorazioni dovranno avvenire su n. 1 (uno) turni giornalieri di otto ore.

**I lavori dovranno essere condotti ininterrottamente di giorno, nei giorni feriali**, con impiego di mano d'opera e mezzi tali da assicurare il rispetto del Cronoprogramma allegato ai documenti d'appalto, ovvero, in alternativa, con organizzazione e ritmi di lavoro idonei per garantire il rispetto più assoluto del Programma Lavori Esecutivo (PLE), sottoposto dall'Appaltatore al Direttore dei lavori dopo l'aggiudicazione, e da quest'ultimo approvati, anche con eventuali modifiche e prescrizioni, senza che ciò comporti il diritto dell'Appaltatore al riconoscimento di maggiori oneri rispetto a quelli già valutati nei prezzi contrattuali.

Per le eventuali sospensioni dei lavori e proroghe si applicheranno le disposizioni normative vigenti.

L'appaltatore non ha diritto allo scioglimento del contratto né ad alcuna forma d'indennità qualora i lavori, per qualsiasi causa non imputabile alla stazione appaltante, non siano ultimati nel termine contrattuale e qualunque sia il maggior tempo impiegato.

L'ultimazione dei lavori, appena avvenuta, deve essere dall'Appaltatore comunicata per iscritto al Direttore dei Lavori, il quale procede senza ritardo alcuno alle necessarie constatazioni in contraddittorio con le modalità previste dal Regolamento D.P.R. 207/2010 e ss.mm.ii..

Scaduti infruttuosamente i termini utili di ultimazione dei lavori di cui sopra, l'Appaltatore incorrerà nelle penali di seguito indicate, fatta salva ogni riserva per le eventuali maggiori indennità a favore della Stazione Appaltante qualora i danni causati dagli stessi ritardi, per qualsiasi titolo, risultassero superiori all'ammontare complessivo della penale stessa.

La penale pecuniaria rimane stabilita nella misura dell'1 per mille dell'ammontare netto contrattuale per ogni giorno di ritardo e comunque complessivamente non superiore al 10% dell'ammontare del netto contrattuale.

Si stabilisce che nel caso in cui per negligenza dell'Appaltatore accertata dal D.L., lo sviluppo esecutivo dei lavori non fosse tale da assicurare il compimento nel tempo prefissato dal presente contratto, e che non sia

stato dato corso ai lavori ordinati dal D.L. anche dopo assegnazione di un termine perentorio commisurato all'urgenza dei lavori stessi, la Stazione Appaltante ha diritto alla risoluzione del contratto nella facoltà concessa dall'art. 122, del D.lgs. n. 36/2023.

**La penale pecuniaria stabilita nella misura dell'1 per mille dell'ammontare netto contrattuale per ogni giorno di ritardo** e comunque complessivamente non superiore al 10% dell'ammontare del netto contrattuale, **trova applicazione anche in caso di ritardo:**

- a) nell'inizio dei lavori rispetto alla data fissata dalla DL per la consegna degli stessi;
- b) nella ripresa dei lavori seguente un verbale di sospensione, rispetto alla data fissata dalla DL;
- c) nel rispetto dei termini imposti dalla DL per il ripristino di lavori non accettabili o danneggiati;
- d) mancata trasmissione del PLE, entro 10 (dieci) giorni dalla data di consegna dei lavori;
- e) mancata trasmissione del PLE, entro 7 (sette) giorni dalla data di richiesta di modifica da parte del Direttore dei Lavori;

Qualora l'Appaltatore, trascorsi 30 giorni dal giorno della consegna dei lavori, non avesse dato corso all'effettiva esecuzione delle opere, il Direttore dei Lavori dovrà segnalare immediatamente al Responsabile Unico del Procedimento l'inadempienza contrattuale da parte dell'Appaltatore.

La mancata osservanza dei termini suindicati dà la facoltà all'Ente appaltante di risolvere il contratto per colpa dell'Appaltatore.

Le penali di cui sopra verranno applicate con deduzione dall'importo del Conto Finale.

#### **Art. 1.37 PENALI E PREMI DI ACCELERAZIONE**

Ai sensi dell'art. 126 c. 1 del d.lgs. 36/2023, i contratti di appalto prevedono penali per il ritardo nell'esecuzione delle prestazioni contrattuali da parte dell'appaltatore commisurate ai giorni di ritardo e proporzionali rispetto all'importo del contratto o delle prestazioni contrattuali.

Le penali dovute per il ritardato adempimento sono calcolate in misura giornaliera compresa tra lo 0,3‰ e l'1‰ dell'ammontare netto contrattuale, da determinare in relazione all'entità delle conseguenze legate al ritardo, e non possono comunque superare, complessivamente, il 10% di detto ammontare netto contrattuale.

In caso di mancato rispetto del termine stabilito per l'ultimazione dei lavori, viene applicata una penale giornaliera di 1‰ dell'importo netto contrattuale.

Relativamente all'esecuzione della prestazione articolata in più parti<sup>(2)</sup>, come previsto dal progetto esecutivo e dal presente Capitolato speciale d'appalto, nel caso di ritardo rispetto ai termini di una o più d'una di tali parti, le penali su indicate si applicano ai rispettivi importi.

Tutte le penali sono contabilizzate in detrazione, in occasione di ogni pagamento immediatamente successivo al verificarsi della relativa condizione di ritardo, e sono imputate mediante ritenuta sull'importo della rata di saldo in sede di collaudo finale.

Se l'ultimazione dei lavori avviene in anticipo rispetto al termine fissato contrattualmente, la stazione appaltante può prevedere nel bando o nell'avviso di indizione della gara un premio di accelerazione per ogni giorno di anticipo, ai sensi dell'art. 126 c. 2 del codice.

Il premio è determinato sulla base degli stessi criteri stabiliti per il calcolo della penale ed è corrisposto a seguito dell'approvazione da parte della stazione appaltante del certificato di collaudo, utilizzando, nei limiti delle risorse disponibili, le somme indicate nel quadro economico dell'intervento relative agli imprevisti.

La stazione appaltante può prevedere nei documenti di gara iniziali un premio di accelerazione anche nel caso in cui il termine contrattuale sia legittimamente prorogato e l'ultimazione dei lavori avvenga in anticipo rispetto al termine prorogato. Tale termine si computa dalla data originariamente prevista nel contratto.

## Art. 1.38

### ULTIMAZIONE LAVORI - COLLAUDO TECNICO-AMMINISTRATIVO

#### Ultimazione dei lavori

Il direttore dei lavori, a seguito della comunicazione dell'esecutore di avvenuta ultimazione dei lavori, procede alla constatazione sullo stato di consistenza delle opere in contraddittorio con l'esecutore, emette il certificato di ultimazione dei lavori e lo invia al RUP, il quale ne rilascia copia conforme all'esecutore. Tale certificato costituisce titolo sia per l'applicazione delle penali previste nel contratto per il caso di ritardata esecuzione, sia per l'assegnazione di un termine perentorio per l'esecuzione di lavori di piccola entità non incidenti sull'uso e la funzionalità delle opere.

Dalla data del verbale di ultimazione dei lavori decorre il periodo di gratuita manutenzione; tale periodo cessa con l'approvazione finale del certificato di collaudo provvisorio/di regolare esecuzione da parte della Stazione Appaltante.

Non può ritenersi verificata l'ultimazione dei lavori se l'Appaltatore non ha consegnato alla DL le certificazioni e i collaudi tecnici specifici, dovuti da esso stesso o dai suoi fornitori o installatori. La DL non può redigere il certificato di ultimazione e, se redatto, questo non è efficace e non decorrono i termini di cui al comma 1, né i termini per il pagamento della rata di saldo di cui all'articolo 46. La predetta riserva riguarda i seguenti manufatti e impianti:

- a) manti bituminosi – prove di accettazione

#### Presa in consegna dei lavori ultimati

La Stazione Appaltante si riserva di prendere in consegna parzialmente o totalmente le opere appaltate anche nelle more del collaudo, con apposito verbale immediatamente dopo l'accertamento sommario, oppure nel diverso termine assegnato dalla DL.

Se la Stazione Appaltante si avvale di tale facoltà, comunicata all'appaltatore per iscritto, lo stesso Appaltatore non si può opporre per alcun motivo, né può reclamare compensi di sorta.

L'Appaltatore può chiedere che il verbale di cui al comma 1, o altro specifico atto redatto in contraddittorio, dia atto dello stato delle opere, onde essere garantito dai possibili danni che potrebbero essere arrecati alle opere stesse.

La presa di possesso da parte della Stazione Appaltante avviene nel termine perentorio fissato dalla stessa per mezzo della DL o per mezzo del RUP, in presenza dell'Appaltatore o di due testimoni in caso di sua assenza.

Se la Stazione Appaltante non si trova nella condizione di prendere in consegna le opere dopo l'ultimazione dei lavori, l'Appaltatore non può reclamare la consegna ed è altresì tenuto alla gratuita manutenzione fino ai termini previsti.

#### Collaudo tecnico-amministrativo

Non oltre 6 mesi dall'ultimazione dei lavori<sup>(1)</sup> il collaudo viene completato, secondo le disposizioni riportate all'art. 116 e alla sezione III dell'allegato II.14 del d.lgs. 36/2023.

Il collaudo rappresenta l'attività di verifica finale dei lavori ed è finalizzato a certificare il rispetto delle caratteristiche tecniche, economiche e qualitative dei lavori e delle prestazioni, nonché degli obiettivi e dei tempi, in conformità delle previsioni e pattuizioni contrattuali, e comprende tutte le verifiche tecniche previste dalle normative di settore.

Nel dettaglio, il collaudo ha l'obiettivo di verificare che:

- l'opera o il lavoro siano stati eseguiti a regola d'arte, secondo:
  - il progetto approvato e le relative prescrizioni tecniche;
  - le eventuali perizie di variante;

- il contratto e gli eventuali atti di sottomissione o aggiuntivi debitamente approvati;
- i dati risultanti dalla contabilità finale e dai documenti giustificativi corrispondano fra loro e con le risultanze di fatto, non solo per dimensioni, forma e quantità, ma anche per qualità dei materiali, dei componenti e delle provviste;
- le procedure espropriative poste a carico dell'esecutore siano state espletate tempestivamente e diligentemente.

In tale sede vengono esaminate anche le riserve dell'esecutore, sulle quali non sia già intervenuta una risoluzione definitiva in via amministrativa, se iscritte nel registro di contabilità e nel conto finale nei termini e nei modi stabiliti dall'allegato II.14 del codice.

Le operazioni di collaudo terminano con l'emissione del certificato di collaudo attestante la collaudabilità dell'opera che, in alcuni casi, può essere sostituito dal certificato di regolare esecuzione rilasciato dal direttore dei lavori.

### Collaudo tecnico - amministrativo

In primo luogo, il RUP trasmette all'organo di collaudo<sup>(2)</sup>, in formato cartaceo o digitale:

- copia conforme del contratto d'appalto e dei documenti allegati, nonché il provvedimento di approvazione del progetto;
- eventuali perizie di variante e suppletive, con le relative approvazioni intervenute e copia dei relativi atti di sottomissione o aggiuntivi;
- copia del programma di esecuzione dei lavori redatto dall'esecutore e relativi eventuali aggiornamenti approvati dal direttore dei lavori;
- verbale di consegna dei lavori;
- disposizioni del RUP e ordini di servizio e rapporti periodici emessi dal direttore dei lavori;
- eventuali verbali di sospensione e ripresa lavori;
- certificato di ultimazione lavori;
- originali di tutti i documenti contabili o giustificativi prescritti dall'allegato II.14 del codice;
- verbali di prova sui materiali, nonché le relative certificazioni di qualità;
- conto finale dei lavori;
- relazione del direttore dei lavori in accompagnamento al conto finale, relativa documentazione allegata nonché l'esito dell'avviso ai creditori di cui all'articolo Conto finale - Avviso ai creditori;
- relazione del RUP sul conto finale;
- relazioni riservate sia del direttore dei lavori, che del RUP sulle eventuali riserve avanzate dall'esecutore dei lavori non definite in corso d'opera;
- certificati di cui all'art. 18 c. 22 dell'allegato II.12 del codice, limitatamente ai lavori relativi alla categoria OS 12-A;
- capitolato informativo, piano di gestione informativa, relazione specialistica sulla modellazione informativa che attesti il rispetto e l'adempimento di quanto prescritto nel capitolato informativo e nel piano di gestione informativa, modelli informativi aggiornati durante l'esecuzione dell'opera e corrispondenti a quanto realizzato - nel caso in cui si utilizzano i metodi e gli strumenti di gestione informativa digitale delle costruzioni, di cui all'art. 43 e all'allegato I.9 del codice;

L'organo di collaudo, dopo aver esaminato e verificato la completezza dei documenti acquisiti, comunica al RUP e al direttore dei lavori il giorno della visita di collaudo.

Il direttore dei lavori mette al corrente l'esecutore, il personale incaricato della sorveglianza e della contabilità dei lavori e, ove necessario, gli eventuali incaricati dell'assistenza giornaliera dei lavori, affinché intervengano alla visita di collaudo.

Il direttore dei lavori ha l'obbligo di presenziare alla visita di collaudo; mentre, se l'esecutore non si presenta, la visita di collaudo viene eseguita alla presenza di due testimoni estranei alla stazione appaltante e la relativa spesa è posta a carico dell'esecutore.

In ogni caso l'esecutore mette a disposizione dell'organo di collaudo, a propria cura e spese, gli operai e i mezzi d'opera necessari a eseguire le operazioni di riscontro, le esplorazioni, gli scandagli, gli esperimenti, compreso quanto necessario al collaudo statico.

Durante la visita di collaudo viene redatto apposito processo verbale, firmato dalle figure che hanno preso parte alla visita, in cui sono descritti:

- i rilievi fatti dall'organo di collaudo;
- le singole operazioni e le verifiche compiute;
- il numero e la profondità dei saggi effettuati e i risultati ottenuti - i punti di esecuzione dei saggi sono riportati sui disegni di progetto o chiaramente individuati a verbale.

Il processo verbale riporta le seguenti indicazioni:

- una sintetica descrizione dell'opera e della sua ubicazione;
- i principali estremi dell'appalto;
- gli estremi del provvedimento di nomina dell'organo di collaudo;
- il giorno della visita di collaudo;
- le generalità degli intervenuti alla visita e di coloro che, sebbene invitati, non sono intervenuti.

Confronta i dati di fatto risultanti dal processo verbale di visita con i dati di progetto, delle varianti approvate e dei documenti contabili, e formula le proprie considerazioni sull'esecuzione dei lavori in rapporto alle prescrizioni contrattuali e alle disposizioni impartite dal direttore dei lavori. Al riguardo, tenendo conto anche dei pareri del RUP, valuta:

- se il lavoro è collaudabile;
- a quali condizioni e restrizioni si può collaudare;
- i provvedimenti da prendere se non è collaudabile;
- le modificazioni da introdursi nel conto finale;
- il credito o l'eventuale debito maturato dall'esecutore.

Esprime, inoltre, le proprie considerazioni sulle modalità di conduzione dei lavori da parte dell'esecutore e del subappaltatore e redige apposita relazione riservata in cui espone il proprio parere sulle riserve e domande dell'esecutore e sulle eventuali penali per le quali non sia già intervenuta una risoluzione definitiva.

In caso di discordanza fra la contabilità e lo stato di fatto, l'organo di controllo accerta le cause e apporta le opportune rettifiche al conto finale.

Se le discordanze sono di notevole entità, l'organo di collaudo sospende le operazioni e ne riferisce al RUP presentandogli le sue proposte; il RUP trasmette alla stazione appaltante la relazione e le proposte dell'organo di collaudo.

Può capitare che l'organo di collaudo individui lavorazioni meritevoli di collaudo, ma non preventivamente autorizzate; in tal caso le ammette in contabilità solo se le ritiene indispensabili per l'esecuzione dell'opera e se l'importo totale dell'opera, compresi i lavori non autorizzati, non eccede i limiti delle spese approvate<sup>(3)</sup>, e trasmette le proprie valutazioni alla stazione appaltante, che autorizza l'iscrizione delle lavorazioni ritenute indispensabili.

Al termine delle verifiche, l'organo di collaudo emette il certificato di collaudo non oltre 6 mesi dall'ultimazione dei lavori.

Il certificato di collaudo non viene emesso se l'organo di collaudo rileva difetti o mancanze di entità tale da rendere il lavoro assolutamente inaccettabile; in tal caso i lavori non sono collaudabili, l'organo di collaudo informa la stazione appaltante trasmettendo, tramite il RUP, processo verbale, nonché una relazione con le proposte dei provvedimenti.

### **Art. 1.39 PROROGHE**

1. Ai sensi dell'art.121, comma 8 del D. Lgs. n. 36/2023, se l'appaltatore, per causa a esso non imputabile, non è in grado di ultimare i lavori nel termine contrattuale di cui al presente Capitolato Speciale, può chiedere la proroga, presentando apposita richiesta motivata almeno 7 giorni prima della scadenza del termine. A titolo indicativo e non esaustivo sono considerate cause non imputabili all'appaltatore: ritardi causati o da impedimenti frapposti dall'amministrazione Committente in relazione a proprie esigenze o conseguenti all'inadempimento, da parte della Amministrazione Committente, delle obbligazioni per la

stessa derivanti dal presente Capitolato o ritardi nell'esecuzione di altre opere o lavori propedeutici o strumentali ai lavori oggetto del presente contratto e formanti oggetto di altri contratti in essere tra l'Amministrazione Committente e terzi.

2. In deroga a quanto previsto al precedente comma 1, la richiesta può essere presentata anche se mancano meno di 7 giorni alla scadenza del termine, comunque prima di tale scadenza, se le cause che hanno determinato la richiesta si sono verificate posteriormente; in questo caso la richiesta deve essere motivata anche in relazione alla specifica circostanza del ritardo.
3. Qualora nel corso dell'esecuzione dei lavori si verificasse un evento che a giudizio dell'Appaltatore risultasse tale da impedire oggettivamente il rispetto del termine di esecuzione, l'Appaltatore può presentare all'Amministrazione Committente richiesta di proroga in forma scritta, entro 10 (dieci) giorni dalla data del verificarsi dell'evento e fornire all'Amministrazione Committente, entro i successivi 10 (dieci) giorni, tutti gli elementi in suo possesso a comprova dell'evento stesso.

Detti adempimenti si intendono prescritti per l'Appaltatore che non vi ottemperi, a pena di decadenza del diritto di avanzare successivamente, in qualsiasi sede, pretese relative alla proroga del termine contrattuale di ultimazione dei lavori. La proroga è concessa o negata con provvedimento scritto del R.U.P. entro 30 giorni dal ricevimento della richiesta; il R.U.P. può prescindere dal parere del direttore dei lavori qualora questi non si esprima entro 10 giorni e può discostarsi dallo stesso parere; nel provvedimento è riportato il parere del direttore dei lavori qualora questo sia difforme dalle conclusioni del R.U.P.

4. La richiesta di proroga è presentata al Direttore di Lavori il quale la trasmette tempestivamente al R.U.P., corredata dal proprio parere; se la richiesta è presentata direttamente al R.U.P. questi acquisisce tempestivamente il parere del Direttore dei Lavori.
5. La proroga è concessa o negata con provvedimento scritto del R.U.P. entro 5 giorni dal ricevimento della richiesta; il R.U.P. può prescindere dal parere del direttore dei lavori se questi non si esprime entro 3 giorni e può discostarsi dallo stesso parere motivando; nel provvedimento è riportato il parere del Direttore dei Lavori se questo è difforme dalle conclusioni del R.U.P.
6. Nei casi di cui al comma 2 se la proroga è concessa formalmente dopo la scadenza del termine di ultimazione, essa ha effetto retroattivo a partire da tale ultimo termine.
7. La mancata determinazione del R.U.P. entro i termini di cui ai commi 5 o 6 costituisce rigetto della richiesta.

#### **Art. 1.40 DANNI DI FORZA MAGGIORE**

Saranno considerati danni di forza maggiore quelli provocati alle opere da eventi imprevedibili o eccezionali e per i quali l'appaltatore non abbia trascurato le ordinarie precauzioni.

L'Appaltatore è tenuto a prendere tempestivamente tutte le misure preventive atte ad evitare tali danni o provvedere alla loro immediata eliminazione.

Nessun compenso o indennizzo sarà dovuto all'Appaltatore quando a determinare il danno abbia concorso la colpa o la negligenza dell'Appaltatore stesso o delle persone delle quali esso è tenuto a rispondere, quali i suoi dipendenti.

Nel caso di danni causati da forza maggiore, l'Appaltatore dovrà denunciare al Direttore dei Lavori, entro cinque giorni da quello del verificarsi del danno, a pena di decadenza dal diritto di risarcimento. Il Direttore dei Lavori, appena ricevuta la denuncia, dovrà redigere, in contraddittorio con l'appaltatore, un verbale di accertamento che riporti:

- lo stato dei luoghi e delle cose prima e dopo il danno subito;
- le cause dei danni specificando l'eventuale causa di forza maggiore;
- le azioni e misure eventualmente prese preventivamente dall'Appaltatore o la conseguente negligenza dello stesso con l'indicazione del soggetto direttamente responsabile;



- lo stato di effettiva osservanza delle precauzioni di carattere generale e delle eventuali prescrizioni del Direttore dei Lavori.

Dopo il verificarsi dei danni di forza maggiore, l'appaltatore non potrà sospendere o rallentare l'esecuzione dei lavori, tranne in quelle parti per le quali lo stato delle cose debba rimanere inalterato sino a che non sia eseguito l'accertamento dei fatti.

L'indennizzo per quanto riguarda i danni alle opere, è limitato all'importo dei lavori necessari per l'occorrente riparazione valutati ai prezzi ed alle condizioni stabiliti dal contratto principale d'appalto.

#### **Art. 1.41 DOCUMENTI CONTABILI**

La contabilità dei lavori è effettuata mediante l'utilizzo di strumenti elettronici specifici<sup>(1)</sup>, che usano piattaforme, anche telematiche, interoperabili a mezzo di formati aperti non proprietari.

I documenti contabili, predisposti e tenuti dal direttore dei lavori, o dai direttori operativi o dagli ispettori di cantiere delegati dallo stesso<sup>(2)</sup>, e firmati contestualmente alla compilazione secondo la cronologia di inserimento dei dati, sono:

1. il giornale dei lavori;
2. i libretti di misura;
3. il registro di contabilità;
4. lo stato di avanzamento lavori (SAL);
5. il conto finale.

1. Il **giornale dei lavori** riporta per ciascun giorno:

- l'ordine, il modo e l'attività con cui progrediscono le lavorazioni;
- la qualifica e il numero degli operai impiegati;
- l'attrezzatura tecnica impiegata per l'esecuzione dei lavori;
- l'elenco delle provviste fornite dall'esecutore, documentate dalle rispettive fatture quietanzate, nonché quant'altro interessi l'andamento tecnico ed economico dei lavori, ivi compresi gli eventuali eventi infortunistici;
- l'indicazione delle circostanze e degli avvenimenti relativi ai lavori che possano influire sui medesimi, inserendovi le osservazioni meteorologiche e idrometriche, le indicazioni sulla natura dei terreni e quelle particolarità che possono essere utili;
- le disposizioni di servizio e gli ordini di servizio del RUP e del direttore dei lavori;
- le relazioni indirizzate al RUP;
- i processi verbali di accertamento di fatti o di esperimento di prove;
- le contestazioni, le sospensioni e le riprese dei lavori;
- le varianti ritualmente disposte, le modifiche o aggiunte ai prezzi;

2. I **libretti di misura**<sup>(3)</sup> delle lavorazioni e delle provviste contengono la misurazione e classificazione delle lavorazioni effettuate dal direttore dei lavori. Il direttore dei lavori cura che i libretti siano aggiornati e immediatamente firmati dall'esecutore o dal tecnico dell'esecutore che ha assistito al rilevamento delle misure.

I libretti delle misure possono anche contenere le figure quotate delle lavorazioni eseguite, i profili e i piani quotati raffiguranti lo stato delle cose prima e dopo le lavorazioni, oltre alle memorie esplicative al fine di dimostrare chiaramente ed esattamente, nelle sue varie parti, la forma e il modo di esecuzione.

3. Il **registro di contabilità**<sup>(4)</sup> è il documento che riassume e accentra l'intera contabilizzazione dell'opera, in quanto a ciascuna quantità di lavorazioni eseguite e registrate nel libretto di misura associa i corrispondenti prezzi contrattuali, in modo tale da determinare l'avanzamento dei lavori non soltanto sotto il profilo delle quantità eseguite ma anche sotto quello del corrispettivo maturato dall'esecutore.

Il registro è sottoposto all'esecutore per la sua sottoscrizione in occasione di ogni SAL.

4. Lo **stato di avanzamento lavori (SAL)** riassume tutte le lavorazioni e tutte le somministrazioni eseguite dal principio dell'appalto sino ad allora; è ricavato dal registro di contabilità e rilasciato nei termini e modalità

indicati nella documentazione di gara e nel contratto di appalto, ai fini del pagamento di una rata di acconto. Il SAL riporta:

- il corrispettivo maturato;
- gli acconti già corrisposti;
- l'ammontare dell'acconto da corrispondere, sulla base della differenza tra le prime due voci.

Il direttore dei lavori trasmette immediatamente il SAL al RUP, il quale emette il certificato di pagamento. Previa verifica della regolarità contributiva dell'esecutore, il RUP invia il certificato di pagamento alla stazione appaltante per l'emissione del mandato di pagamento; ogni certificato di pagamento emesso dal RUP è annotato nel registro di contabilità.

5. il **conto finale** dei lavori viene compilato dal direttore dei lavori a seguito della certificazione dell'ultimazione dei lavori e trasmesso al RUP unitamente a una relazione, in cui sono indicate le vicende alle quali l'esecuzione del lavoro è soggetta, allegando tutta la relativa documentazione<sup>(5)</sup>.

Il conto finale viene sottoscritto dall'esecutore. All'atto della firma, l'esecutore non può iscriverne domande per oggetto o per importo diverse da quelle formulate nel registro di contabilità durante lo svolgimento dei lavori, ma deve limitarsi a confermare le riserve già iscritte negli atti contabili. Se l'esecutore non firma il conto finale nel termine assegnato, non superiore a 30 giorni, o se lo sottoscrive senza confermare le domande già formulate nel registro di contabilità, il conto finale si intende definitivamente accettato. Il RUP, entro i successivi 60 giorni, redige una propria relazione finale riservata nella quale esprime parere motivato sulla fondatezza delle domande dell'esecutore.

#### **Art. 1.42 CONTABILIZZAZIONE DEI LAVORI**

Tutti i lavori e le forniture previsti nel presente appalto debbono essere accertati in contraddittorio tra la Direzione dei Lavori e l'Appaltatore e contabilizzati secondo le modalità indicate dal Regolamento D.P.R. 207/2010 per quanto ancora vigente e ss.mm.ii..

Le spese di misurazione sono a carico dell'Appaltatore che, a richiesta, deve fornire gli strumenti o i mezzi di misura di qualunque specie e la mano d'opera necessaria.

Per le quantità delle ricariche con asfalto da contabilizzare dovranno essere prodotte i documenti di trasporto con le indicazioni delle date, dei pesi e della tipologia dei materiali utilizzati.

Dovrà essere prodotta idonea documentazione relativamente alla smaltimento dei materiali di risulta.

#### **Art. 1.43 LAVORI A MISURA**

La misurazione e la valutazione dei lavori a misura sono effettuate secondo le specificazioni date nelle norme del capitolato speciale e nell'enunciazione delle singole voci in elenco; in caso diverso sono utilizzate per la valutazione dei lavori le dimensioni nette delle opere eseguite rilevate in loco, senza che l'appaltatore possa far valere criteri di misurazione o coefficienti moltiplicatori che modifichino le quantità realmente poste in opera.

Non sono comunque riconosciuti nella valutazione ingrossamenti o aumenti dimensionali di alcun genere non rispondenti ai disegni di progetto se non saranno stati preventivamente autorizzati dalla DL.

Nel corrispettivo per l'esecuzione degli eventuali lavori a misura s'intende sempre compresa ogni spesa occorrente per dare l'opera compiuta sotto le condizioni stabilite dal presente Capitolato Speciale e secondo i tipi indicati e previsti negli atti della perizia di variante.

La contabilizzazione delle opere e delle forniture è effettuata applicando alle quantità eseguite i prezzi

unitari netti desunti dall'elenco dei prezzi unitari;

#### **Art. 1.44**

### **MODALITÀ E TERMINI DI PAGAMENTO DEL CORRISPETTIVO**

L'Appaltatore avrà diritto a pagamenti in acconto, in corso d'opera, ogni qual volta il suo credito, al netto del ribasso d'asta e delle prescritte ritenute, raggiunga le sottoriportate soglie:

#### **1° Stato di avanzamento**

Alla realizzazione del 25% del totale delle opere poste a base d'appalto, considerando il credito dell'Impresa, al netto del ribasso d'asta e della trattenuta di legge e comprensivo della relativa quota degli oneri per la sicurezza, sarà emesso uno Stato di Avanzamento di importo pari al 25% dell'importo contrattuale e sarà emesso un Certificato di pagamento di importo pari al 24% dell'importo contrattuale.

#### **2° Stato di avanzamento**

Alla realizzazione del 50% del totale delle opere poste a base d'appalto, considerando il credito dell'Impresa, al netto del ribasso d'asta e della trattenuta di legge e comprensivo della relativa quota degli oneri per la sicurezza, sarà emesso uno Stato di Avanzamento di importo pari al 50% dell'importo contrattuale e sarà emesso un Certificato di pagamento di importo pari al 24% dell'importo contrattuale.

#### **3° Stato di avanzamento**

Alla realizzazione del 75% del totale delle opere poste a base d'appalto, considerando il credito dell'Impresa, al netto del ribasso d'asta e della trattenuta di legge e comprensivo della relativa quota degli oneri per la sicurezza, sarà emesso uno Stato di Avanzamento di importo pari al 75% dell'importo contrattuale e sarà emesso un Certificato di pagamento di importo pari al 24% dell'importo contrattuale.

#### **4° Stato di avanzamento**

Alla realizzazione del 95% del totale delle opere poste a base d'appalto, considerando il credito dell'Impresa, al netto del ribasso d'asta e della trattenuta di legge e comprensivo della relativa quota degli oneri per la sicurezza, sarà emesso uno Stato di Avanzamento di importo pari al 95% dell'importo contrattuale e sarà emesso un Certificato di pagamento di importo pari al 18% dell'importo contrattuale.

#### **Rata di saldo**

Il rimanente importo dei lavori da liquidare, risultante dallo Stato Finale, sarà considerato come rata di saldo.

Le ritenute applicate in ogni singolo Certificato di pagamento sono anche a garanzia dell'osservanza delle norme e delle prescrizioni dei contratti collettivi, delle Leggi e dei regolamenti sulla tutela, protezione, assicurazione, assistenza e sicurezza fisica dei lavoratori, nella misura dello 0,5% (0,5 per cento) e saranno svincolate dopo l'emissione del collaudo.

Lo stato d'avanzamento verrà redatto dal Direttore dei Lavori entro 30 giorni dal momento in cui si sia maturato l'importo necessario per la redazione di ogni singolo Stato di avanzamento lavori come sopra descritto.

Il responsabile del procedimento dovrà rilasciare, entro il termine di 30 giorni dalla data di presentazione dello stato di avanzamento redatto dal direttore dei lavori, il certificato di pagamento inviando l'originale e due copie alla stazione appaltante.

Ogni certificato di pagamento emesso dal responsabile del procedimento è annotato nel registro di contabilità.

**Qualora l’opera fosse finanziata in tutto o in parte con mutuo della Cassa Depositi e Prestiti, gli acconti, al maturare dei SAL prescritti e/o il saldo credito saranno pagati all’Impresa esecutrice entro 30 giorni dall’intervenuto incameramento nelle casse comunali dei ratei relativi e comunque senza che l’Impresa appaltatrice possa reclamare interessi legali e/o moratori sui ritardati pagamenti medesimi oltre i tempi di legge.**

Nei casi di sospensione dei lavori, di cui ai periodi indicati nel articolo dedicato, il Direttore dei Lavori nel verbale di sospensione indicherà lo stato di avanzamento dei lavori, le opere la cui esecuzione rimane interrotta e le cautele da adottare affinché alla ripresa le stesse possano essere continuate ed ultimate senza eccessivi oneri e che venga garantita, nella zona interessata dai lavori, la pubblica incolumità durante il periodo di inattività; sulla base dell’importo derivante da tale stato di avanzamento sarà emesso un certificato di pagamento di importo proporzionato alle percentuali previste per i pagamenti nel presente articolo per i vari stati di avanzamento.

La rata di saldo, al lordo dell’IVA, verrà liquidata, previa garanzia fidejussoria di pari importo rilasciata dall’appaltatore, ai sensi dell’art. 117 comma 9 D.lgs. 36/2023, e dal Regolamento D.P.R. 207/2010 e ss.mm.ii., non oltre il novantesimo giorno dalla data di emissione del certificato di collaudo provvisorio o del certificato di regolare esecuzione.

Il pagamento verrà effettuato dalla Tesoreria Comunale a mezzo mandato entro 30 giorni dalla data di ricevimento all’Ufficio Protocollo della fattura riscontrata regolare; vengono esclusi da tale termini i giorni necessari all’acquisizione del DURC.

**L’Amministrazione Comunale non sarà tenuta al rispetto dei predetti termini qualora emergano ritardi dovuti all’acquisizione dei documenti di regolarità contributiva o alla verifica di cui all’art. 48-bis del DPR n. 602/1973, mancata presentazione, da parte dell’Appaltatore, delle fatture quietanzate dei subappaltatori o comunque per altre cause e non dipendenti dall’Amministrazione Comunale.**

In caso di ritardo nei pagamento delle fatture rispetto al termine sopra specificato, in espressa deroga all’art. 5 del D.lgs. 231/2002, verranno riconosciuti alla ditta affidataria interessi moratori in misura pari al saggio degli interessi legali di cui all’art. 1284 C.C.

L’importo degli interessi per ritardato pagamento dovuti in base a norme di legge, di capitolato generale e speciale o di contratto, è corrisposto in occasione del primo pagamento utile, in acconto o a saldo, su apposita richiesta dell’esecutore dei lavori.

La contabilizzazione delle opere a misura dovrà essere fatta in base alle quantità dei lavori eseguiti applicando l’elenco prezzi contrattuale.

I lavori eseguiti in economia dovranno essere computati in base a rapporti o liste settimanali ed aggiunti alla contabilità generale dell’opera.

Nel caso di sospensione dei lavori di durata superiore a novanta giorni la stazione appaltante dovrà disporre il pagamento in acconto degli importi maturati fino alla data di sospensione.

Per i lavori pubblici di interesse regionale, i termini per l’emissione dei certificati di pagamento relativi agli acconti e al saldo ed i termini per il successivo pagamento, non possono superare i novanta giorni dalla presentazione dello stato di avanzamento dei lavori.

#### **Art. 1.45 CONTO FINALE - AVVISO AI CREDITORI**

Si stabilisce che il conto finale viene compilato entro 60 (sessanta) giorni dalla data dell’ultimazione dei lavori.

Il conto finale dei lavori è compilato dal Direttore dei Lavori a seguito della certificazione dell’ultimazione degli stessi e trasmesso al RUP unitamente ad una relazione, in cui sono indicate le vicende alle quali

l'esecuzione del lavoro è stata soggetta, allegando tutta la relativa documentazione.

Il conto finale dei lavori è sottoscritto dall'esecutore. All'atto della firma, l'esecutore non può iscrivere domande per oggetto o per importo diverse da quelle formulate nel registro di contabilità durante lo svolgimento dei lavori, e deve confermare le riserve già iscritte sino a quel momento negli atti contabili. Se l'Appaltatore non firma il conto finale nel termine indicato, non superiore a 30 giorni, o se lo sottoscrive senza confermare le domande già formulate nel registro di contabilità, il conto finale si intende definitivamente accettato.

Firmato dall'esecutore il conto finale, o scaduto il termine sopra assegnato, il RUP, entro i successivi 60 giorni, redige una propria relazione finale riservata nella quale esprime parere motivato sulla fondatezza delle domande dell'esecutore per le quali non siano intervenuti la transazione o l'accordo bonario.

All'atto della redazione del certificato di ultimazione dei lavori il RUP dà avviso al sindaco o ai sindaci del comune nel cui territorio si eseguiranno i lavori, i quali curano la pubblicazione di un avviso contenente l'invito per coloro i quali vantano crediti verso l'esecutore per indebite occupazioni di aree o stabili e danni arrecati nell'esecuzione dei lavori, a presentare entro un termine non superiore a 60 giorni le ragioni dei loro crediti e la relativa documentazione. Trascorso questo termine il sindaco trasmette al RUP i risultati dell'anzidetto avviso con le prove delle avvenute pubblicazioni ed i reclami eventualmente presentati. Il RUP invita l'esecutore a soddisfare i crediti da lui riconosciuti e quindi rimette al collaudatore i documenti ricevuti dal sindaco o dai sindaci interessati, aggiungendo il suo parere in merito a ciascun titolo di credito ed eventualmente le prove delle avvenute tacitazioni.

Al conto finale il direttore dei lavori allega la seguente documentazione:

- il verbale o i verbali di consegna dei lavori;
- gli atti di consegna e riconsegna di mezzi d'opera, aree o cave di prestito concessi in uso all'esecutore;
- le eventuali perizie di variante, con gli estremi della intervenuta approvazione;
- gli eventuali nuovi prezzi e i relativi verbali di concordamento, atti di sottomissione e atti aggiuntivi, con gli estremi di approvazione e di registrazione;
- gli ordini di servizio impartiti;
- la sintesi dell'andamento e dello sviluppo dei lavori con l'indicazione delle eventuali riserve e la menzione delle eventuali transazioni e accordi bonari intervenuti, nonché una relazione riservata relativa alle riserve dell'esecutore non ancora definite;
- i verbali di sospensione e ripresa dei lavori, il certificato di ultimazione dei lavori con l'indicazione dei ritardi e delle relative cause;
- gli eventuali sinistri o danni a persone, animali o cose con indicazione delle presumibili cause e delle relative conseguenze;
- i processi verbali di accertamento di fatti o di esperimento di prove;
- le richieste di proroga e le relative determinazioni del RUP, ai sensi dell'articolo 121, comma 8, del codice;
- gli atti contabili, ossia i libretti delle misure e il registro di contabilità;
- tutto ciò che può interessare la storia cronologica dell'esecuzione, aggiungendo tutte le notizie tecniche ed economiche che possono agevolare il collaudo.

#### **Art. 1.46**

#### **DISPOSIZIONI GENERALI RELATIVE AI PREZZI E CLAUSOLE DI REVISIONE**

Il prezzo a base di gara delle opere da realizzare è stato calcolato secondo quanto indicato nel computo metrico estimativo che comprende l'indicazione delle lavorazioni, le relative quantificazioni ed i relativi prezzi unitari.

I prezzi unitari in base ai quali sono pagati i lavori appaltati sono stati computati tenendo conto di risorse umane, attrezzature e prodotti impiegati nella realizzazione dell'opera:

- **risorsa umana:** fattore produttivo lavoro, come attività fisica o intellettuale dell'uomo - manodopera. I costi delle risorse umane sono costituiti dal costo del lavoro determinato annualmente dal Ministero del lavoro e delle politiche sociali sulla base dei valori economici definiti dalla contrattazione collettiva

nazionale tra le organizzazioni sindacali e le organizzazioni dei datori di lavoro omparativamente più rappresentativi, delle norme in materia previdenziale ed assistenziale, dei diversi settori merceologici e delle differenti aree territoriali.

- **attrezzatura:** fattore produttivo capitale che include i beni strumentali, le macchine, i mezzi, i noli, i trasporti - noli e trasporti. Si distingue in *nolo a freddo* e *nolo a caldo* in funzione dei costi compresi in esso, secondo e seguenti definizioni:
  - **nolo a freddo:** il nolo a freddo del mezzo d’opera o dell’attrezzatura non comprende i costi della manodopera necessaria per il suo impiego, le spese per i materiali di consumo (carburanti, lubrificanti) e della normale manutenzione e le assicurazioni R.C.;
  - **nolo a caldo<sup>(1)</sup>:** comprende i costi della manodopera necessaria per il suo impiego, le spese per i materiali di consumo (come i carburanti o i lubrificanti), la normale manutenzione e le assicurazioni R.C.;
- **prodotto:** risultato di un’attività produttiva dell’uomo, tecnicamente ed economicamente definita, per estensione anche eventuali materie prime impiegate direttamente nell’attività produttiva delle costruzioni. I costi dei prodotti comprendono gli oneri derivanti all'appaltatore dalla relativa fornitura franco cantiere, incluso il costo del trasporto.

I prezzi medesimi si intendono accettati dall'Appaltatore.

Il costo dei prodotti, delle attrezzature e delle lavorazioni viene determinato considerando i prezzi correnti alla data dell'approvazione del progetto, riportati nei prezziari predisposti dalle regioni<sup>(2)</sup>.

I prezzi cessano di avere validità al 31 dicembre di ogni anno e possono essere transitoriamente utilizzati fino al 30 giugno dell’anno successivo per i progetti a base di gara la cui approvazione sia intervenuta entro tale data, ovvero:

- nel caso di un **progetto di fattibilità tecnica economica** da porre a base di gara, approvato entro il 30 giugno, per quantificare il limite di spesa è possibile utilizzare il prezzario vigente nell’anno precedente; dopo il 30 giugno si procede alla revisione del progetto utilizzando il prezzario vigente;
- nel caso di un **progetto esecutivo** da porre a base di gara, approvato entro il 30 giugno, si utilizza l’elenco dei prezzi approvato con il livello progettuale precedente; nel caso in cui siano necessari ulteriori prezzi, i medesimi possono essere dedotti dal prezzario vigente nell’anno precedente.

La definizione dei criteri di formazione e aggiornamento dei prezziari regionali è affidata al Tavolo di coordinamento, di cui all’articolo 6 dell’allegato I.14 del d.lgs. 36/2023, composto da rappresentanti delle regioni, nell’ambito della rete dei prezziari regionali, e del Ministero delle infrastrutture e dei trasporti. Nelle more della conclusione di tale processo, i prezziari vigenti mantengono la loro efficacia e validità e l’aggiornamento straordinario previsto dall’articolo 26 del DL 50/2022, convertito, con modificazioni, dalla L 91/2022, può essere effettuato con la metodologia e le procedure previgenti.

**Disposizioni introdotte in via transitoria dalla L 197/2022 (Legge di Bilancio)<sup>(3)</sup> per far fronte all'aumento del costo dei materiali da costruzione anche per l'anno 2023**

**caso 1 - Procedure di affidamento delle opere pubbliche avviate dal 1° gennaio 2023 al 31 dicembre 2023**

A causa dell'aumento eccezionale dei prezzi, ai sensi dell'art. 1, comma 371, Legge 197/2022, questa stazione appaltate contabilizza i lavori oggetto del presente appalto sulla base del prezzario regionale infrannuale aggiornato alla data del **31 luglio 2022** valido fino al **31 marzo 2023** (art. 26, comma 2, DL 50/2022, convertito con modificazioni dalla L 91/2022), termine entro il quale la regione dovrà obbligatoriamente procedere all'aggiornamento annuale del prezzario, secondo quanto stabilito dall'art. 41, c. 13 del d.lgs. 36/2023



Oppure

**caso 2 - Procedure di affidamento aggiudicate sulla base di offerte presentate entro il 31 dicembre 2021 o nell'anno 2022 e contabilizzate dal 1° gennaio 2023 al 31 dicembre 2023 (prezzario aggiornato annualmente)**

Per i lavori eseguiti o contabilizzati dal direttore dei lavori, ovvero annotati, sotto la responsabilità dello stesso, nel libretto delle misure dal **1° gennaio 2023 al 31 dicembre 2023**, il relativo **stato di avanzamento dei lavori** viene adottato applicando il prezzario regionale aggiornato annualmente secondo quanto stabilito dall'art. 41, c. 13 del d.lgs. 36/2023.

Oppure

**caso 3 - Procedure di affidamento aggiudicate sulla base di offerte presentate entro il 31 dicembre 2021 o nell'anno 2022 e contabilizzate dal 1° gennaio 2023 al 31 dicembre 2023 (nell'ipotesi di mancato aggiornamento annuale del prezzario regionale) \$ErNotFound\_NOTA\_END\$**

Per i lavori eseguiti o contabilizzati dal direttore dei lavori, ovvero annotati, sotto la responsabilità dello stesso, nel libretto delle misure dal **1° gennaio 2023 al 31 dicembre 2023**, il relativo **stato di avanzamento dei lavori** viene adottato applicando il **prezzario regionale aggiornato alla data del 31 luglio 2022**, ai sensi dell'art. 26, comma 2, DL 50/2022, convertito con modificazioni dalla L 91/2022, atteso che la regione non ha ancora provveduto **all'aggiornamento annuale dello stesso**.

All'eventuale conguaglio in aumento o in diminuzione, a seguito dell'aggiornamento annuale del prezzario regionale si provvederà in occasione del pagamento degli stati di avanzamento dei lavori.

Oppure

Nei casi sopra riportati la Stazione appaltante riconosce tali maggiori importi, al netto dei ribassi d'asta formulati in sede di offerta e nella misura del 90 o 80<sup>(4)</sup> per cento e il relativo certificato di pagamento verrà emesso contestualmente entro 5 giorni dall'adozione del SAL. Il pagamento è effettuato utilizzando:

- risorse accantonate per imprevisti nel quadro economico di ogni intervento, nel limite del 50%;
- eventuali somme a disposizione della stazione appaltante e stanziare annualmente relativamente allo stesso intervento;
- somme derivanti da ribassi d'asta qualora non ne sia prevista una diversa destinazione sulla base delle norme vigenti;
- somme relative ad altri interventi già ultimati e collaudati, nel rispetto delle procedure contabili della spesa e nei limiti della relativa spesa autorizzata.

Le compensazioni sono liquidate previa presentazione da parte<sup>(5)</sup> **dell'appaltatore entro 60 giorni** dalla pubblicazione nella Gazzetta Ufficiale del decreto MIMS, **di un'istanza di compensazione alla Stazione appaltante**, per i lavori eseguiti nel rispetto del cronoprogramma.

Il DL verificato il rispetto del cronoprogramma nell'esecuzione dei lavori e valutata la documentazione probante la maggiore onerosità subita dall'appaltatore riconosce la compensazione così come segue:

- se la maggiore onerosità provata dall'appaltatore è relativa ad una **variazione percentuale inferiore a quella riportata nel decreto MIMS, la compensazione viene riconosciuta limitatamente alla predetta inferiore variazione e per la sola parte eccedente il 5% e in misura pari all'80% di detta eccedenza;**
- se la maggiore onerosità provata dall'appaltatore è relativa ad una **variazione percentuale superiore a quella riportata nel decreto MIMS, la compensazione viene riconosciuta per la sola parte eccedente il 5% e in misura pari all'80% di detta eccedenza.**

La compensazione non è soggetta al ribasso d'asta ed è al netto delle eventuali compensazioni precedentemente accordate, inoltre, restano esclusi dalla stessa i lavori contabilizzati nell'anno solare di presentazione dell'offerta.

## PREZZI DI ELENCO

I prezzi unitari e globali in base ai quali, sotto deduzione del pattuito ribasso d'asta, saranno pagati i lavori appaltati a misura ed a forfait. Essi comprendono:

- a) Per i materiali: ogni spesa per la fornitura, trasporti, imposte, cali, perdite, sfridi, ecc. nessuna eccettuata, per darli pronti all'impiego, a piè d'opera, in qualsiasi punto del lavoro.
- b) Per gli operai e mezzi d'opera: ogni spesa per fornire i medesimi di attrezzi ed utensili del mestiere, nonché quote per assicurazioni sociali, per infortuni ed accessori di ogni specie.
- c) Per i noli: ogni spesa per dare a piè d'opera i macchinari ed i mezzi d'opera, pronti al loro uso.
- d) Per i lavori: tutte le spese per i mezzi d'opera provvisori, nessuna esclusa e quanto altro occorre per dare il lavoro compiuto a perfetta regola d'arte, intendendosi nei prezzi stessi compreso ogni compenso per gli oneri tutti che l'Appaltatore dovrà sostenere a tale scopo, anche se non esplicitamente richiamati.

I prezzi medesimi offerti nell'elenco offerta prezzi e sotto le condizioni tutte del contratto e del presente Capitolato, s'intendono accettati dall'Appaltatore in base a calcoli di sua convenienza, a tutto suo rischio e quindi invariabili durante tutto il periodo dei lavori ed indipendenti da qualsiasi volontà.

### Art. 1.48 CLAUSOLE DI REVISIONE DEI PREZZI

La Stazione appaltante può dar luogo ad una revisione dei prezzi ai sensi dell'art. 60 del d.lgs. 36/2023.

Qualora nel corso dell'esecuzione del contratto d'appalto, i prezzi dei materiali da costruzione subiscano delle variazioni in aumento o in diminuzione, tali da determinare un aumento o una diminuzione dei prezzi unitari utilizzati, l'appaltatore avrà diritto ad un adeguamento compensativo.

Per i contratti relativi ai lavori, nel caso in cui si verificano particolari condizioni di natura oggettiva tali da determinare una variazione del costo dell'opera, in aumento o in diminuzione, superiore al **5%** rispetto al prezzo dell'importo complessivo, si dà luogo a compensazioni, in aumento o in diminuzione, per la percentuale **eccedente il 5% e comunque in misura pari all'80% di detta eccedenza.**

La compensazione è determinata considerando gli indici sintetici di costo di costruzione elaborati dall'ISTAT<sup>(1)</sup>.

Le variazioni sono valutate in base ai prezzi di contratto ai sensi dell'allegato II.14 art. 5 c.7 e 8, tuttavia, se comportano categorie di lavorazioni non previste o si debbano impiegare materiali per i quali non risulta fissato il prezzo contrattuale, si provvede alla formazione di nuovi prezzi. I nuovi prezzi delle lavorazioni o materiali sono valutati:

- desumendoli dai prezzi di cui all'art. 41 del codice, ove esistenti;
- ricavandoli totalmente o parzialmente da nuove analisi effettuate avendo a riferimento i prezzi elementari di mano d'opera, materiali, noli e trasporti alla data di formulazione dell'offerta, attraverso un contraddittorio tra il direttore dei lavori e l'esecutore, e approvati dal RUP.

Qualora dai calcoli effettuati risultino maggiori spese rispetto alle somme previste nel quadro economico, i prezzi, prima di essere ammessi nella contabilità dei lavori, sono approvati dalla stazione appaltante, su proposta del RUP.

Se l'esecutore non accetta i nuovi prezzi così determinati e approvati, la stazione appaltante può ingiungergli l'esecuzione delle lavorazioni o la somministrazione dei materiali sulla base di detti prezzi, comunque ammessi nella contabilità; ove l'esecutore non iscriva riserva negli atti contabili, i prezzi si intendono definitivamente accettati.

Per far fronte ai maggiori oneri derivanti dalla revisione prezzi di cui al presente articolo le stazioni appaltanti utilizzano:

- nel limite del 50%, le risorse appositamente accantonate per imprevisti nel quadro economico di ogni

intervento, fatte salve le somme relative agli impegni contrattuali già assunti, e le eventuali ulteriori somme a disposizione della medesima stazione appaltante e stanziata annualmente relativamente allo stesso intervento;

- le somme derivanti da ribassi d'asta, se non ne è prevista una diversa destinazione dalle norme vigenti;
- le somme disponibili relative ad altri interventi ultimati di competenza della medesima stazione appaltante e per i quali siano stati eseguiti i relativi collaudi o emessi i certificati di regolare esecuzione, nel rispetto delle procedure contabili della spesa e nei limiti della residua spesa autorizzata disponibile.

#### **Art. 1.49 ANTICIPAZIONE**

Ai sensi dell'art. 125 del d.lgs. 36/2023, sul valore del contratto d'appalto viene calcolato l'importo dell'anticipazione del prezzo pari al 20%<sup>(1)</sup> da corrispondere all'appaltatore entro 15 giorni dall'effettivo inizio della prestazione.

L'erogazione dell'anticipazione, consentita anche nel caso di consegna in via d'urgenza, ai sensi dell'art. 17, c. 8 e 9 del codice è subordinata alla costituzione di garanzia fideiussoria bancaria o assicurativa di importo pari all'anticipazione maggiorato del tasso di interesse legale applicato al periodo necessario al recupero dell'anticipazione stessa secondo il cronoprogramma della prestazione. La predetta garanzia è rilasciata da imprese bancarie autorizzate ai sensi dell'art. 106 c. 3 del codice, o assicurative, autorizzate alla copertura dei rischi ai quali si riferisce l'assicurazione e che rispondono ai requisiti di solvibilità previsti dalle leggi che ne disciplinano la rispettiva attività. La garanzia può essere, altresì, rilasciata dagli intermediari finanziari iscritti nell'albo degli intermediari finanziari di cui all'art. 106 del d.lgs. 385/1993 che svolgono esclusivamente attività di rilascio garanzie e sono sottoposti a revisione contabile.

La garanzia fideiussoria è emessa e firmata digitalmente ed è verificabile telematicamente presso l'emittente, ovvero gestita mediante ricorso a piattaforme operanti con tecnologie basate su registri distribuiti ai sensi dell'art. 8-ter c. 1, del D.L. 135/2018, convertito, con modificazioni, dalla L. 12/2019, conformi alle caratteristiche stabilite dall'Agid con il provvedimento di cui all'art. 26 c. 1 del codice.

L'importo della garanzia è gradualmente e automaticamente ridotto nel corso della prestazione, in rapporto al progressivo recupero dell'anticipazione da parte della stazione appaltante. Il beneficiario decade dall'anticipazione, con obbligo di restituzione, se l'esecuzione della prestazione non procede, per ritardi a lui imputabili, secondo i tempi contrattuali. Sulle somme restituite sono dovuti gli interessi legali con decorrenza dalla data di erogazione della anticipazione.

#### **Art. 1.50 SICUREZZA DEI LAVORI**

L'appaltatore è tenuto ad osservare le disposizioni del piano di sicurezza e coordinamento eventualmente predisposto dal Coordinatore per la sicurezza in fase di progettazione (CSP) e messo a disposizione da parte della Stazione appaltante, ai sensi dell'articolo 100 del d.lgs. n. 81/2008.

L'obbligo è esteso alle eventuali modifiche e integrazioni disposte autonomamente dal Coordinatore per la sicurezza in fase di esecuzione (CSE) in seguito a sostanziali variazioni alle condizioni di sicurezza sopravvenute e alle eventuali modifiche e integrazioni approvate o accettate dallo stesso CSE. I nominativi dell'eventuale CSP e del CSE sono comunicati alle imprese esecutrici e indicati nel cartello di cantiere a cura della Stazione appaltante.

L'Appaltatore, prima della consegna dei lavori e, anche in caso di consegna d'urgenza, dovrà presentare al CSE (ai sensi dell'art. 100 del d.lgs. 9 aprile 2008, n. 8) le eventuali proposte di integrazione al Piano di Sicurezza e Coordinamento allegato al progetto.

L'Appaltatore dovrà redigere il Piano Operativo di Sicurezza (POS), in riferimento al singolo cantiere interessato, da considerare come piano complementare di dettaglio del piano di sicurezza sopra menzionato. Il POS deve essere redatto da ciascuna impresa operante nel cantiere e consegnato alla stazione appaltante, per il tramite dell'appaltatore, prima dell'inizio dei lavori per i quali esso è redatto.

Qualora non sia previsto Piano di Sicurezza e Coordinamento (PSC), all'Appaltatore potrà essere richiesta la redazione di un Piano di Sicurezza Sostitutivo (PSS) del Piano di Sicurezza e Coordinamento conforme ai contenuti dell'Allegato XV del d.lgs. 9 aprile 2008, n. 81.

Nei casi in cui è prevista la redazione del Piano di Sicurezza e Coordinamento, prima dell'inizio dei lavori, ovvero in corso d'opera, le imprese esecutrici possono presentare, per mezzo dell'impresa affidataria, al Coordinatore per l'esecuzione dei lavori proposte di modificazioni o integrazioni al Piano di Sicurezza e di Coordinamento loro trasmesso al fine di adeguarne i contenuti alle tecnologie proprie dell'Appaltatore e per garantire il rispetto delle norme per la prevenzione degli infortuni e la tutela della salute dei lavoratori eventualmente disattese nel piano stesso.

Il piano di sicurezza dovrà essere rispettato in modo rigoroso. È compito e onere dell'Appaltatore ottemperare a tutte le disposizioni normative vigenti in campo di sicurezza ed igiene del lavoro che gli concernono e che riguardano le proprie maestranze, mezzi d'opera ed eventuali lavoratori autonomi cui ritenga di affidare, anche in parte, lavori o prestazioni specialistiche in essi compresi.

Ai sensi dell'articolo 90 del d.lgs. n. 81/2008 nei cantieri in cui è prevista la presenza di più imprese esecutrici, anche non contemporanea, viene designato il coordinatore per la progettazione (CSP) e, prima dell'affidamento dei lavori, il coordinatore per l'esecuzione dei lavori (CSE), in possesso dei requisiti di cui all'articolo 98 del d.lgs. n. 81/2008. La disposizione di cui al periodo precedente si applica anche nel caso in cui, dopo l'affidamento dei lavori a un'unica impresa, l'esecuzione dei lavori o di parte di essi sia affidata a una o più imprese.

Anche nel caso di affidamento dei lavori ad un'unica impresa, si procederà alle seguenti verifiche prima della consegna dei lavori:

- a) verifica dell'idoneità tecnico-professionale delle imprese affidatarie, delle imprese esecutrici e dei lavoratori autonomi in relazione alle funzioni o ai lavori da affidare, con le modalità di cui all'allegato XVII del d.lgs. n. 81/2008. Nei cantieri la cui entità presunta è inferiore a 200 uomini-giorno e i cui lavori non comportano rischi particolari di cui all'allegato XI, il requisito si considera soddisfatto mediante presentazione da parte delle imprese e dei lavoratori autonomi del certificato di iscrizione alla Camera di commercio, industria e artigianato e del documento unico di regolarità contributiva, corredato da autocertificazione in ordine al possesso degli altri requisiti previsti dall'allegato XVII;
- b) dichiarazione dell'organico medio annuo, distinto per qualifica, corredata dagli estremi delle denunce dei lavoratori effettuate all'Istituto nazionale della previdenza sociale (INPS), all'Istituto nazionale assicurazione infortuni sul lavoro (INAIL) e alle casse edili, nonché una dichiarazione relativa al contratto collettivo stipulato dalle organizzazioni sindacali comparativamente più rappresentative, applicato ai lavoratori dipendenti. Nei cantieri la cui entità presunta è inferiore a 200 uomini-giorno e i cui lavori non comportano rischi particolari di cui all'allegato XI, il requisito si considera soddisfatto mediante presentazione da parte delle imprese del documento unico di regolarità contributiva, fatta salva l'acquisizione d'ufficio da parte delle stazioni appaltanti pubbliche, e dell'autocertificazione relativa al contratto collettivo applicato;
- c) copia della notifica preliminare, se ricorre il caso di cui all'articolo 99 del d.lgs. n. 81/2008 e dichiarazione attestante l'avvenuta verifica della documentazione di cui alle lettere a) e b).

All'atto dell'inizio dei lavori, e possibilmente nel verbale di consegna, l'Appaltatore, e per suo tramite i subappaltatori, dovranno dichiarare esplicitamente di essere a conoscenza del regime di sicurezza del lavoro, ai sensi del d.lgs. 9 aprile 2008, n. 81, in cui si colloca l'appalto e cioè:

- il nome del committente o per esso in forza delle competenze attribuitegli, la persona che lo rappresenta;
- il nome del Responsabile dei Lavori, eventualmente incaricato dal suddetto Committente (ai sensi dell'art. 89 d.lgs. 9 aprile 2008, n. 81);

- che i lavori appaltati rientrano/non rientrano nelle soglie fissate dall'art. 90 del d.lgs. 9 aprile 2008, n. 81, per la nomina dei Coordinatori della Sicurezza;
- il nome del Coordinatore della Sicurezza in fase di progettazione;
- il nome del Coordinatore della Sicurezza in fase di esecuzione;
- di aver preso visione del Piano di Sicurezza e Coordinamento in quanto facente parte del progetto e di avervi adeguato le proprie offerte, tenendo conto che i relativi oneri, non soggetti a ribasso d'asta.

Nella fase di realizzazione dell'opera il Coordinatore per l'esecuzione dei lavori, ove previsto ai sensi dell'art. 92 d.lgs. 9 aprile 2008, n. 81:

- verificherà, tramite opportune azioni di coordinamento e controllo, l'applicazione da parte delle imprese appaltatrici (e subappaltatrici) e dei lavoratori autonomi delle disposizioni contenute nel Piano di Sicurezza e Coordinamento di cui all'art. 100, d.lgs. 9 aprile 2008, n. 81 ove previsto;
- verificherà l'idoneità dei Piani Operativi di Sicurezza;
- adeguerà il piano di sicurezza e coordinamento ove previsto e il fascicolo, in relazione all'evoluzione dei lavori e alle eventuali modifiche;
- organizzerà, tra tutte le imprese presenti a vario titolo in cantiere, la cooperazione ed il coordinamento delle attività per la prevenzione e la protezione dai rischi;
- sovrintenderà all'attività informativa e formativa per i lavoratori, espletata dalle varie imprese;
- controllerà la corretta applicazione, da parte delle imprese, delle procedure di lavoro e, in caso contrario, attuerà le azioni correttive più efficaci;
- segnalerà al Committente o al responsabile dei lavori, previa contestazione scritta, le inadempienze da parte delle imprese e dei lavoratori autonomi;
- proporrà la sospensione dei lavori, l'allontanamento delle imprese o la risoluzione del contratto.

Nel caso in cui la Stazione Appaltante o il responsabile dei lavori non adottino alcun provvedimento, senza fornire idonea motivazione, il CSE provvede a dare comunicazione dell'inadempienza alla ASL e alla Direzione Provinciale del Lavoro. In caso di pericolo grave ed imminente, direttamente riscontrato, egli potrà sospendere le singole lavorazioni, fino alla verifica degli avvenuti adeguamenti effettuati dalle imprese interessate.

I piani di sicurezza dovranno comunque essere aggiornati nel caso di nuove disposizioni in materia di sicurezza e di igiene del lavoro, o di nuove circostanze intervenute nel corso dell'appalto, nonché ogni qualvolta l'Appaltatore intenda apportare modifiche alle misure previste o ai macchinari ed attrezzature da impiegare.

L'Appaltatore dovrà portare a conoscenza del personale impiegato in cantiere e dei rappresentanti dei lavori per la sicurezza il piano di sicurezza ed igiene del lavoro e gli eventuali successivi aggiornamenti, allo scopo di informare e formare detto personale, secondo le direttive eventualmente emanate dal Coordinatore per l'esecuzione dei lavori. Ai sensi dell'articolo 119, c. 12, del d.lgs. 36/2023, l'affidatario è solidalmente responsabile con i subappaltatori per gli adempimenti, da parte di questo ultimo, degli obblighi di sicurezza previsti dalla normativa vigente.

Le gravi o ripetute violazioni dei piani di sicurezza da parte dell'appaltatore, comunque accertate, previa formale costituzione in mora dell'interessato, costituiscono causa di risoluzione del contratto.

## **Art. 1.51 CONDOTTA DEI LAVORI - ORDINI DI SERVIZIO**

### Condotta dei lavori

Nella condotta dei lavori l'Appaltatore dovrà attenersi a quanto previsto nei disegni esecutivi e negli altri atti d'appalto e seguire, ove impartite le istruzioni della Direzione Lavori senza che ciò costituisca diminuzione delle responsabilità dell'Appaltatore per quanto concerne i materiali adoperati e la buona esecuzione dei sondaggi e delle opere.

Durante lo svolgimento dei lavori, dovrà essere sempre presente in cantiere un rappresentante dell'Appaltatore, qualificato a ciò in base a specifica procura a ricevere ordini e ad intrattenere rapporti con la Direzione dei Lavori.



Qualora venga ordinato dalla D.L., l'Appaltatore dovrà fornire per l'esecuzione di interventi connessi con i lavori affidati alle Ditte suddette, materiali e mano d'opera che saranno compensate ai sensi del presente Capitolato Speciale (Prestazioni in economia), e dovrà anche dare in uso gratuito le strutture provvisorie esistenti in cantiere.

L'Appaltatore dovrà provvedere alla condotta dei lavori con personale tecnico idoneo, di provata capacità ed adeguato anche numericamente alle necessità.

**L'Appaltatore dovrà in ogni caso provvedere, a propria cura e spese, ad effettuare un completo ed efficace controllo di tutta la zona dei lavori e ciò anche in relazione al fatto che i lavori appaltati potranno essere eseguiti a tratti alterni e saltuariamente nel tempo, impiegando a tale scopo il numero di assistenti che, secondo le circostanze e l'estensione dei cantieri, si dimostrerà necessario.**

#### Lavori in corrispondenza di alberature, piantumazioni e giardini

Per quanto riguarda eventuali lavorazioni da eseguire o aree di cantiere poste in prossimità di alberature o aree a verde:

- a) dovrà essere di norma evitata l'esecuzione di lavori a distanze inferiori a m 3.00 delle alberature e dalle piantumazioni installate nell'area. Nei casi in cui ciò non fosse possibile, si dovrà procedere mediante lo scavo a mano previa autorizzazione scritta della Direzione Lavori.
- b) gli scarichi di sostanze nocive (oli, nafta, etc.) dovranno avvenire unicamente nei modi prescritti per legge, evitando pertanto lo scarico di dette sostanze in prossimità di alberature, piantumazioni o giardini, in corsi d'acqua o canali di scolo, ovvero con altre modalità anomale.

Per constatate inadempienze rispetto a quanto prescritto ai precedenti punti si provvederà alla detrazione del danno subito dalla Stazione Appaltante, a seguito di regolare verbale di constatazione del danno stesso, direttamente dai mandati di pagamento, previa valutazione dell'entità del danno. In alternativa ferma restando l'applicazione della penale di cui al precedente comma, potrà essere consentita la sostituzione, a cura e spese dell'appaltatore, delle alberature danneggiate con altre idonee, eventualmente in numero maggiore, del cui attecchimento, manutenzione e innaffiamento, l'appaltatore resterà responsabile per un tempo pari a 2 (due) anni dall'ultimazione dei lavori.

#### Ordini di Servizio

L'ordine di servizio è l'atto mediante il quale sono impartite tutte le disposizioni e istruzioni da parte del responsabile del procedimento al direttore dei lavori e da quest'ultimo all'appaltatore.

L'appaltatore ha l'obbligo di adempiere tempestivamente e puntualmente a quanto disposto dalla Direzione Lavori con Ordine di Servizio, comunque entro il termine di cui al medesimo ordine.

In caso di reiterata inadempienza alle disposizioni impartite, e come tale potrà essere intesa anche la seconda inadempienza al medesimo ordine di servizio, la Stazione Appaltante potrà procedere alla risoluzione del contratto.

### **Art. 1.52 ONERI ED OBBLIGHI DIVERSI A CARICO DELL'APPALTATORE RESPONSABILITÀ DELL'APPALTATORE**

Sono a carico dell'appaltatore, gli oneri e gli obblighi di cui al d.m. 145/2000 Capitolato Generale d'Appalto, alla vigente normativa e al presente Capitolato Speciale d'Appalto, nonché a quanto previsto da tutti i piani per le misure di sicurezza fisica dei lavoratori, agli obblighi in materia ambientale, sociale e del lavoro stabiliti dalla normativa europea e nazionale, dai contratti collettivi o dalle disposizioni internazionali elencate nell'allegato X alla direttiva 2014/24/UE del Parlamento europeo e del Consiglio del 26 febbraio 2014; in particolare anche gli oneri di seguito elencati:



- la nomina, prima dell'inizio dei lavori, del Direttore tecnico di cantiere, che dovrà essere professionalmente abilitato ed iscritto all'albo professionale e dovrà fornire alla Direzione dei Lavori apposita dichiarazione di accettazione dell'incarico del Direttore tecnico di cantiere;
- i movimenti di terra ed ogni altro onere relativo alla formazione del cantiere, in relazione all'entità dell'opera, con tutti i più moderni ed avanzati impianti per assicurare una perfetta e rapida esecuzione di tutte le opere prestabilite;
- la recinzione del cantiere con solido steccato in materiale idoneo, secondo le prescrizioni del Piano di Sicurezza ovvero della Direzione dei Lavori, nonché la pulizia e la manutenzione del cantiere, l'inghiaiamento ove possibile e la sistemazione dei suoi percorsi in modo da renderne sicuri il transito e la circolazione dei veicoli e delle persone;
- la sorveglianza sia di giorno che di notte del cantiere e di tutti i materiali in esso esistenti, nonché di tutti i beni di proprietà della stazione appaltante e delle piantagioni consegnate all'Appaltatore. Per la custodia di cantieri allestiti per la realizzazione di opere pubbliche, l'appaltatore dovrà servirsi di personale addetto con la qualifica di guardia giurata;
- la costruzione, entro la recinzione del cantiere e nei luoghi che saranno designati dalla Direzione dei Lavori, di locali ad uso ufficio del personale, della Direzione ed assistenza, sufficientemente arredati, illuminati e riscaldati, compresa la relativa manutenzione. Tali locali dovranno essere dotati di adeguati servizi igienici con relativi impianti di scarico funzionanti;
- la fornitura e manutenzione di cartelli di avviso, di fanali di segnalazione notturna nei punti prescritti e di quanto altro venisse particolarmente indicato dalla Direzione dei Lavori o dal Coordinatore in fase di esecuzione, allo scopo di migliorare la sicurezza del cantiere;
- il mantenimento, fino al collaudo, della continuità degli scoli delle acque e del transito sulle vie o sentieri pubblici o privati latitanti le opere da eseguire;
- la fornitura di acqua potabile per il cantiere;
- l'osservanza delle norme, leggi e decreti vigenti, relative alle varie assicurazioni degli operai per previdenza, prevenzione infortuni e assistenza sanitaria che potranno intervenire in corso di appalto;
- la comunicazione all'Ufficio da cui i lavori dipendono, entro i termini prefissati dallo stesso, di tutte le notizie relative all'impiego della manodopera;
- l'osservanza delle norme contenute nelle vigenti disposizioni sulla polizia mineraria di cui al d.P.R. 128/59 e s.m.i.;
- le spese per la realizzazione di fotografie delle opere in corso nei vari periodi dell'appalto, nel numero indicato dalla Direzione dei Lavori;
- l'assicurazione che copra i danni subiti dalle stazioni appaltanti a causa del danneggiamento o della distruzione totale o parziale di impianti ed opere, anche preesistenti;
- il pagamento delle tasse e di altri oneri per concessioni comunali (titoli abilitativi per la costruzione, l'occupazione temporanea di suolo pubblico, passi carrabili, ecc.), nonché il pagamento di ogni tassa presente e futura inerente i materiali e mezzi d'opera da impiegarsi, ovvero alle stesse opere finite, esclusi, nei Comuni in cui essi sono dovuti, i diritti per gli allacciamenti e gli scarichi;
- la pulizia quotidiana dei locali in costruzione e delle vie di transito del cantiere, col personale necessario, compreso lo sgombero dei materiali di rifiuto lasciati da altre ditte;
- il libero accesso ed il transito nel cantiere e sulle opere eseguite od in corso d'esecuzione, alle persone addette ed a qualunque altra impresa alla quale siano stati affidati lavori per conto diretto della

stazione appaltante;

- l'uso gratuito parziale o totale, a richiesta della Direzione dei Lavori, da parte di dette imprese o persone, dei ponti di servizio, impalcature, costruzioni provvisorie, ed apparecchi di sollevamento, per tutto il tempo occorrente all'esecuzione dei lavori;
- il ricevimento, lo scarico ed il trasporto in cantiere e nei luoghi di deposito o a piè d'opera, a sua cura e spese, secondo le disposizioni della Direzione dei Lavori nonché alla buona conservazione ed alla perfetta custodia, dei materiali e dei manufatti esclusi dal presente appalto e provvisti od eseguiti da altre ditte per conto della stazione appaltante. I danni che per cause dipendenti o per sua negligenza fossero apportati a tali materiali e manufatti dovranno essere riparati a carico esclusivo dell'appaltatore;
- la predisposizione, prima dell'inizio dei lavori, del piano delle misure per la sicurezza fisica dei lavoratori di cui all'art. 119 c. 11 del d.lgs. 36/2023;
- l'adozione, nell'esecuzione di tutti i lavori, dei procedimenti e delle cautele necessarie per garantire la salute e la sicurezza dei lavoratori e dei terzi, nonché per evitare danni ai beni pubblici e privati, osservando le disposizioni contenute nel d.lgs. 9 aprile 2008, n. 81 e s.m.i. e di tutte le norme in vigore in materia di sicurezza;
- il consenso all'uso anticipato delle opere qualora venisse richiesto dalla Direzione dei Lavori, senza che l'appaltatore abbia perciò diritto a speciali compensi. Egli potrà, però, richiedere che sia redatto apposito verbale circa lo stato delle opere, per essere garantito dai possibili danni che potrebbero derivarne dall'uso;
- la fornitura e posa in opera nel cantiere, a sua cura e spese, delle apposite tabelle indicative dei lavori, anche ai sensi di quanto previsto dall'art. 119 c. 13 del d.lgs. 36/2023;
- la trasmissione alla stazione appaltante, a sua cura e spese, degli eventuali contratti di subappalto che dovesse stipulare, almeno 20 giorni prima della data di effettivo inizio dell'esecuzione delle relative prestazioni, ai sensi dell'art. 119 c. 5 del d.lgs. 36/2023. La disposizione si applica anche ai noli a caldo ed ai contratti similari;
- la disciplina e il buon ordine dei cantieri. L'appaltatore è responsabile della disciplina e del buon ordine nel cantiere e ha l'obbligo di osservare e far osservare al proprio personale le norme di legge e di regolamento. L'appaltatore, tramite il direttore di cantiere, assicura l'organizzazione, la gestione tecnica e la conduzione del cantiere. La direzione del cantiere è assunta dal direttore tecnico dell'impresa o da altro tecnico formalmente incaricato dall'appaltatore. In caso di appalto affidato ad associazione temporanea di imprese o a consorzio, l'incarico della direzione di cantiere è attribuito mediante delega conferita da tutte le imprese operanti nel cantiere; la delega deve indicare specificamente le attribuzioni da esercitare dal direttore anche in rapporto a quelle degli altri soggetti operanti nel cantiere. La Direzione dei Lavori ha il diritto, previa motivata comunicazione all'appaltatore, di esigere il cambiamento del direttore di cantiere e del personale per indisciplina, incapacità o grave negligenza. L'appaltatore è comunque responsabile dei danni causati dall'imperizia o dalla negligenza di detti soggetti, e risponde nei confronti dell'amministrazione committente per la malafede o la frode dei medesimi nell'impiego dei materiali.

Il corrispettivo per tutti gli obblighi ed oneri sopra specificati è conglobato nei prezzi dei lavori e nell'eventuale compenso di cui all'articolo "Ammontare dell'Appalto" del presente Capitolato. Detto eventuale compenso è fisso ed invariabile, essendo soggetto soltanto alla riduzione relativa all'offerta ribasso contrattuale.

L'appaltatore si obbliga a garantire il trattamento dei dati acquisiti in merito alle opere appaltate, in conformità a quanto previsto dal Regolamento (UE) 2016/679 del Parlamento europeo e del Consiglio del 27 aprile 2016 "REGOLAMENTO GENERALE SULLA PROTEZIONE DEI DATI" e dal d.lgs. 30 giugno 2003, n. 196 "Codice in materia di protezione dei dati personali" e s.m.i.

Oltre gli oneri di cui al Capitolato Generale, ed al Regolamento D.P.R. 207/2010 per quanto applicabile e ss.mm.ii., alla ulteriore specifica normativa di settore ed agli altri specificati nel presente Capitolato Speciale, sono a carico dell'Appaltatore gli oneri ed obblighi seguenti:

1. la fedele esecuzione del progetto e degli ordini impartiti per quanto di competenza, dalla DL, in conformità alle pattuizioni contrattuali, in modo che le opere eseguite risultino a tutti gli effetti collaudabili, esattamente conformi al progetto e a perfetta regola d'arte, richiedendo alla DL tempestive disposizioni scritte per i particolari che eventualmente non risultassero da disegni, dal capitolato o dalla descrizione delle opere. In ogni caso l'appaltatore non deve dare corso all'esecuzione di aggiunte o varianti non ordinate per iscritto ai sensi dell'articolo 1659 del codice civile;
2. i movimenti di terra e ogni altro onere relativo alla formazione del cantiere attrezzato, in relazione alla entità dell'opera, con tutti i più moderni e perfezionati impianti per assicurare una perfetta e rapida esecuzione di tutte le opere prestabilite, ponteggi e palizzate, adeguatamente protetti, in adiacenza di proprietà pubbliche o private, la recinzione con solido steccato, nonché la pulizia, la manutenzione del cantiere stesso, l'inghiaimento e la sistemazione delle sue strade, in modo da rendere sicuri il transito e la circolazione dei veicoli e delle persone addette ai lavori tutti, ivi comprese le eventuali opere scorporate o affidate a terzi dallo stesso ente appaltante;
3. l'effettuazione dei campionamenti da parte di laboratorio AUTORIZZATO ed ACCREDITATO, l'esecuzione delle prove necessarie alla caratterizzazione dei materiali provenienti dagli scavi, fresature e dei materiali di risulta da demolizioni in genere provenienti dal cantiere, per il quali sia previsto il trasporto a discarica ovvero il riutilizzo nell'ambito del cantiere;
4. le procedure (ed i relativi oneri) amministrative ed autorizzative necessarie per legge (D.Lgs. 152/2006 e succ. m.i.) al fine dell'individuazione dei materiali provenienti dagli scavi come sottoprodotti;
5. l'assunzione in proprio, tenendone indenne la Stazione appaltante, di ogni responsabilità risarcitoria e delle obbligazioni relative comunque connesse all'esecuzione delle prestazioni dell'appaltatore a termini di contratto;
6. l'esecuzione, presso gli Istituti autorizzati, di tutte le prove che verranno ordinate dalla DL, sui materiali e manufatti impiegati o da impiegarsi nella costruzione, compresa la confezione dei campioni e l'esecuzione di prove di carico che siano ordinate dalla stessa DL su tutte le opere in calcestruzzo semplice o armato e qualsiasi altra struttura portante, nonché prove di tenuta per le tubazioni; in particolare è fatto obbligo di effettuare almeno un prelievo di calcestruzzo per ogni giorno di getto, datato e conservato;
7. le responsabilità sulla non rispondenza degli elementi eseguiti rispetto a quelli progettati o previsti dal capitolato;
8. il mantenimento, fino all'emissione del certificato di regolare esecuzione, della continuità degli scoli delle acque e del transito sugli spazi, pubblici e privati, adiacenti le opere da eseguire;
9. il ricevimento, lo scarico e il trasporto nei luoghi di deposito o nei punti di impiego secondo le disposizioni della DL, comunque all'interno del cantiere, dei materiali e dei manufatti esclusi dal presente appalto e approvvigionati o eseguiti da altre ditte per conto della Stazione appaltante e per i quali competono a termini di contratto all'appaltatore le assistenze alla posa in opera; i danni che per cause dipendenti dall'appaltatore fossero apportati ai materiali e manufatti suddetti devono essere ripristinati a carico dello stesso appaltatore;
10. la concessione, su richiesta della DL, a qualunque altra impresa alla quale siano affidati lavori non compresi nel presente appalto, l'uso parziale o totale dei ponteggi di servizio, delle impalcature, delle costruzioni provvisorie e degli apparecchi di sollevamento per tutto il tempo necessario all'esecuzione dei lavori che la Stazione appaltante intenderà eseguire direttamente oppure a mezzo di altre ditte dalle quali, come dalla Stazione appaltante, l'appaltatore non potrà pretendere compensi di sorta, tranne che per l'impiego di personale addetto ad impianti di sollevamento; il tutto compatibilmente con le esigenze e le misure di sicurezza;

11. la pulizia del cantiere e delle vie di transito e di accesso allo stesso, compreso lo sgombero dei materiali di rifiuto lasciati da altre ditte;
12. la raccolta, separazione e gestione differenziata dei rifiuti in genere provenienti dal cantiere (demolizioni, scavi, rimozioni, ecc.) ovvero necessari per la realizzazione dei magisteri (contenitori, bidoni di combustibili, lubrificanti, cartucce di prodotti adesivi e/o siliconici, imballaggi, ecc.);
13. la realizzazione di zone di contenimento protette da dilavamento/riempimento da parte di agenti atmosferici per la conservazione di prodotti in genere (oli, lubrificanti, solventi, ecc.) per la conservazione e lo stoccaggio in cantiere in modo da evitare sversamenti accidentali e non controllati;
14. la realizzazione di aree compartimentate verso terra (p.es. piazzole delimitate da arginelli ed impermeabilizzate con teli di polietilene saldati o analoghi presidi) per l'eventuale lavaggio in cantiere di autobetoniere, pompe, canale. Ciò al fine di evitare possibili sversamenti sul suolo o su corpi idrici superficiali. Quanto raccolto e separato dovrà essere gestito come rifiuto e smaltito a norma di Legge.
15. le spese, i contributi, i diritti, i lavori, le forniture e le prestazioni occorrenti per gli allacciamenti provvisori di acqua, energia elettrica, gas e fognatura, necessari per il funzionamento del cantiere e per l'esecuzione dei lavori, nonché le spese per le utenze e i consumi dipendenti dai predetti servizi; l'appaltatore si obbliga a concedere, con il solo rimborso delle spese vive, l'uso dei predetti servizi alle altre ditte che eseguono forniture o lavori per conto della Stazione appaltante, sempre nel rispetto delle esigenze e delle misure di sicurezza;
16. l'esecuzione di un'opera campione delle singole categorie di lavoro ogni volta che questo sia previsto specificatamente dal presente capitolato o sia richiesto dalla DL, per ottenere il relativo nullaosta alla realizzazione delle opere simili, nonché la fornitura alla DL, prima della posa in opera di qualsiasi materiale o l'esecuzione di una qualsiasi tipologia di lavoro, della campionatura dei materiali, dei dettagli costruttivi e delle schede tecniche relativi alla posa in opera;
17. la fornitura e manutenzione dei cartelli di avviso, fanali di segnalazione notturna nei punti prescritti e quanto altro indicato dalle disposizioni vigenti a scopo di sicurezza, nonché l'illuminazione notturna del cantiere;
18. la costruzione e la manutenzione entro il recinto del cantiere di spazi idonei ad uso ufficio del personale di DL e assistenza;
19. la predisposizione del personale e degli strumenti necessari per tracciamenti, rilievi, misurazioni, prove e controlli dei lavori tenendo a disposizione della DL i disegni e le tavole per gli opportuni raffronti e controlli, con divieto di darne visione a terzi e con formale impegno di astenersi dal riprodurre o contraffare i disegni e i modelli avuti in consegna;
20. la consegna, prima della smobilitazione del cantiere, di un certo quantitativo di materiale usato, per le finalità di eventuali successivi ricambi omogenei, previsto dal presente capitolato o precisato da parte della DL con ordine di servizio e che viene liquidato in base al solo costo del materiale;
21. l'idonea protezione dei materiali impiegati e messi in opera a prevenzione di danni di qualsiasi natura e causa, nonché la rimozione di dette protezioni a richiesta della DL; nel caso di sospensione dei lavori deve essere adottato ogni provvedimento necessario ad evitare deterioramenti di qualsiasi genere e per qualsiasi causa alle opere eseguite, restando a carico dell'appaltatore l'obbligo di risarcimento degli eventuali danni conseguenti al mancato o insufficiente rispetto della presente norma;
22. l'adozione, nel compimento di tutti i lavori, dei procedimenti e delle cautele necessarie a garantire l'incolumità degli operai, delle persone addette ai lavori stessi e dei terzi, nonché ad evitare danni ai beni pubblici e privati, osservando le disposizioni contenute nelle vigenti norme in materia di prevenzione infortuni; con ogni più ampia responsabilità in caso di infortuni a carico dell'appaltatore, restandone sollevati la Stazione appaltante, nonché il personale preposto alla direzione e sorveglianza dei lavori.

23. la pulizia, prima dell'uscita dal cantiere, dei propri mezzi e/o di quelli dei subappaltatori e l'accurato lavaggio giornaliero delle aree pubbliche in qualsiasi modo lordate durante l'esecuzione dei lavori, compreso la pulizia delle caditoie stradali;
24. la dimostrazione dei pesi, a richiesta della DL, presso le pubbliche o private stazioni di pesatura;
25. gli adempimenti della legge n. 1086 del 1971, al deposito della documentazione presso gli uffici competenti competente e quant'altro derivato dalla legge sopra richiamata;
26. il divieto di autorizzare Terzi alla pubblicazione di notizie, fotografie e disegni delle opere oggetto dell'appalto salvo esplicita autorizzazione scritta della stazione appaltante;
27. l'ottemperanza alle prescrizioni previste dal d.p.c.m. 1 marzo 1991 e successive modificazioni in materia di esposizioni ai rumori;
28. il completo sgombero del cantiere entro 15 giorni dal positivo accertamento del certificato di regolare esecuzione;
29. la richiesta tempestiva dei permessi, sostenendo i relativi oneri, per la chiusura al transito veicolare e pedonale (con l'esclusione dei residenti) delle strade urbane interessate dalle opere oggetto dell'appalto;
30. l'installazione e il mantenimento in funzione per tutta la necessaria durata dei lavori la cartellonista a norma del codice della strada atta ad informare il pubblico in ordine alla variazione della viabilità cittadina connessa con l'esecuzione delle opere appaltate. L'appaltatore dovrà preventivamente concordare tipologia, numero e posizione di tale segnaletica con il locale comando di polizia municipale e con il coordinatore della sicurezza;
31. l'installazione di idonei dispositivi e/o attrezzature per l'abbattimento della produzione delle polveri durante tutte le fasi lavorative, in particolare nelle aree di transito degli automezzi.

Ai sensi dell'articolo 4 della legge n. 136 del 2010 la proprietà degli automezzi adibiti al trasporto dei materiali per l'attività del cantiere deve essere facilmente individuabile; a tale scopo la bolla di consegna del materiale deve indicare il numero di targa dell'automezzo e le generalità del proprietario nonché, se diverso, del locatario, del comodatario, dell'usufruttuario o del soggetto che ne abbia comunque la stabile disponibilità.

L'appaltatore è tenuto a richiedere, prima della realizzazione dei lavori, presso tutti i soggetti diversi dalla Stazione appaltante (ConSORZI, rogge, privati, Provincia, gestori di servizi a rete e altri eventuali soggetti coinvolti o competenti in relazione ai lavori in esecuzione) interessati direttamente o indirettamente ai lavori, tutti i permessi necessari e a seguire tutte le disposizioni emanate dai suddetti per quanto di competenza, in relazione all'esecuzione delle opere e alla conduzione del cantiere, con esclusione dei permessi e degli altri atti di assenso aventi natura definitiva e afferenti il lavoro pubblico in quanto tale.

In caso di danni causati da forza maggiore a opere e manufatti, i lavori di ripristino o rifacimento sono eseguiti dall'appaltatore ai prezzi di contratto decurtati delle percentuali di incidenza delle spese generali e degli utili.

L'appaltatore è altresì obbligato:

1. ad intervenire alle misure, le quali possono comunque essere eseguite alla presenza di due testimoni se egli, invitato non si presenta;
2. a firmare i libretti delle misure, i brogliacci e gli eventuali disegni integrativi, sottopostogli dalla DL, subito dopo la firma di questi;
3. a consegnare alla DL, con tempestività, le fatture relative alle lavorazioni e somministrazioni previste dal presente Capitolato speciale e ordinate dalla DL che per la loro natura si giustificano mediante fattura;



4. a consegnare alla DL le note relative alle giornate di operai, di noli e di mezzi d'opera, nonché le altre provviste somministrate, per gli eventuali lavori previsti e ordinati in economia nonché a firmare le relative liste settimanali sottopostegli dalla DL.

L'appaltatore deve produrre alla DL un'adeguata documentazione fotografica relativa alle lavorazioni di particolare complessità, o non più ispezionabili o non più verificabili dopo la loro esecuzione oppure a richiesta della DL. La documentazione fotografica, a colori e in formati riproducibili agevolmente, reca in modo automatico e non modificabile la data e l'ora nelle quali sono state fatte le relative riprese.

Ed inoltre:

A. Oneri amministrativi:

1. lo svolgimento delle pratiche presso le amministrazioni/Enti gestori dei servizi pubblici per le opere di presidio occorrenti, individuazione sottoservizi, assistenza scavi e gli avvisi alle stesse di qualunque guasto avvenuto alle rispettive condutture e relativi oneri;
2. l'espletamento di tutte le pratiche necessarie per ottenere le autorizzazioni, licenze d'uso, omologazioni e simili, ove prescritte dalla vigente normativa in materia e comunque necessarie per la completa agibilità e funzionalità delle strutture e degli impianti installati, comprese le relative spese. Si comprendono quindi gli oneri per l'espletamento delle pratiche ISPEL, USL, ecc.;
3. assumere presso il Comune e le Aziende erogatrici e/o consorzi vari (ENEL, TELECOM, ecc.) tutte le notizie indispensabili per l'esecuzione dei lavori di allacciamento alla rete dei pubblici servizi, per la esecuzione di opere in prossimità alle reti esistenti, nonché l'ottenimento delle relative autorizzazioni;
4. la presentazione del programma dei lavori, che dovrà tener conto dei tempi di inattività dovuti alla presenza eventuale di altre imprese appaltatrici (impianti meccanici ed elettrici), ed ai magisteri in svolgimento da parte delle stesse;
5. tutti gli adempimenti previsti del DM 37/2008 e relativo regolamento di attuazione;
6. le copie del contratto, dei capitolati, dei disegni, dei verbali di inizio e di ultimazione dei lavori, dei rilievi e dei registri di contabilità, come pure i piani di liquidazione, i bolli delle quietanze, gli atti di collaudo, i rilievi, tracciati, esplorazioni, ricostruzioni, capisaldi e simili che possono occorrere dal giorno della consegna fino a collaudo compiuto.
7. l'assicurazione contro l'incendio di tutte le opere eseguite e contro qualsiasi evento comunque atto ad incidere sull'integrità delle opere, del cantiere e di tutto ciò che rientra nel perimetro del cantiere stesso dall'inizio dei lavori al collaudo dei medesimi, con polizza intestata all'Amministrazione;
8. il pagamento di tributi, canoni e somme comunque dipendenti dalla concessione di permessi comunali, occupazioni temporanee di suolo pubblico, licenze temporanee di passi carrabili, ottenimento dell'agibilità a fine lavori, certificazioni relative alla sicurezza, conferimento a discarica, rispondenza igienico-sanitaria dell'opera, nonché dal pagamento di ogni tributo, presente o futuro, comunque correlato a provvedimenti comunque necessari alla formazione e mantenimento del cantiere ed all'esecuzione delle opere ed alla messa in funzione degli impianti;

B. Oneri per l'apprestamento, il mantenimento del cantiere e relativo accesso:

1. l'immediata segnalazione al DL e CSE di qualsiasi evento anomalo accaduto in cantiere quale infortuni a personale operante, sversamenti accidentali sul suolo, sottosuolo e/o su corsi idrici superficiali, ritrovamenti di materiali provenienti da abbandono di rifiuti in genere;
2. gli oneri relativi allo scavo ed all'esecuzione dei magisteri in presenza di falda attiva nonché gli oneri per l'agottamento degli scavi (well point, ecc.) e lo smaltimento delle acque di agottamenti;



3. la messa in sicurezza degli scavi con presidi di sicurezza quali banchinamenti, cassetture, armature, palancole, ecc.;
4. 12. le prestazioni di tutto l'occorrente per il mantenimento dello scolo delle acque dei corsi d'acqua, dei collettori fognari, tombini privati e pubblici, compresi i canali naturali ed artificiali ad uso irrigazione o di forza motrice, per il sostegno delle condutture sotterranee di qualunque natura (acqua, gas, energia elettrica, telefoni, ecc.), di cui dovrà essere assicurata la continuità di esercizio, per l'assistenza nel corso dei lavori di protezione dei sottoservizi con i quali interferiscono le condotte;
5. la costruzione, il mantenimento e la demolizione dei ponti, della viabilità ed opere provvisorie in genere per il mantenimento della percorribilità pedonale e carraia attraverso le aree di cantiere in forma protetta, per l'accesso alle porte, alle aree di cantiere, in quel numero e in quelle località che di volta in volta saranno prescritti dalla direzione dei lavori, senza che l'impresa possa fare eccezioni, o chiedere compensi per tali opere o per maggior soggezione nel lavoro salvo quelli per ponti pedonali o carreggiabili stabiliti nell'elenco prezzi; ove necessario i ponti dovranno essere provvisti di solido e sicuro parapetto;
6. il reperimento e la formazione di depositi materiali, gli allacci provvisori e la fornitura di energia, acqua, servizi telefonici;
7. la costruzione di un idoneo edificio con servizi igienici e locali con acqua corrente ad uso degli operai (compresi e compensati nei costi della sicurezza);
8. la fornitura e manutenzione dei cartelli di cantiere predisposti nelle forme che verranno indicati dalla Direzione lavori ad esclusione del cartello di cantiere (compreso e compensato nei costi della sicurezza) e il loro spostamento e manutenzione in fasi successive per la realizzazione di subcantieri e per garantire il passaggio;
9. la illuminazione delle opere in sotterraneo o in galleria e di quelle nell'interno dei condotti e manufatti, siano tali lavori eseguiti di giorno o di notte;
10. la sorveglianza diurna e notturna dei lavori, del cantiere e dei magazzini, anche se in questi vi sono materiali dell'Amministrazione;
11. l'acquisizione delle aree necessarie per i cantieri e per la esecuzione dei lavori;
12. l'espletamento di tutte le pratiche e l'assunzione di tutti gli oneri per l'occupazione temporanea e definitiva delle aree pubbliche o private occorrenti per le strade di servizio per l'accesso ai vari cantieri, per l'impianto e l'esercizio dei cantieri stessi, per cave di prestito, per discariche di materiali dichiarati inutilizzabili dalla Direzione dei Lavori, e per tutto quanto occorra alla esecuzione dei lavori; la definizione di tutte le controversie che dovessero sorgere con i proprietari ed i confinanti dei terreni occupati, esonerando in tal modo il Committente da qualsiasi responsabilità.
13. il mantenimento della viabilità di accesso alle varie proprietà;
14. la ricerca e lo spostamento o rifacimento (anche interventi provvisori) dei sottoservizi presenti lungo il tracciato ed il collegamento degli stessi (ENEL, pubblica illuminazione, fognature, acquedotto, gas metano, ecc.) ai collettori emissari od immissari, mediante braghe o pozzetti di immissione, anche se non specificatamente indicati nel progetto, compresi superamento e/o deviazione di condotte, tubazioni in genere, sottopassi, cunicoli esistenti;
15. la effettuazione delle prospezioni per la individuazione e ricerca di eventuali trovanti o reperti archeologici lungo i tracciati dei sottoservizi e/o nelle aree di sedime di manufatti secondo le modalità ed indicazioni della Direzione dei Lavori;
16. l'onere dei lavori di bonifica delle aree per l'eventuale presenza di ordigni bellici assumendone le responsabilità civili e penali;

17. ogni onere ed aggravio dei costi di gestione del cantiere derivante da presenza contemporanea di più imprese appaltatrici (edili, impiantistiche, ecc.) (compreso e compensato nei costi per la sicurezza);
18. il passaggio, le occupazioni temporanee ed il risarcimento di danni per l'abbattimento di piante, per depositi od estrazioni di materiali;
19. la custodia e la tutela del cantiere, di tutti i manufatti e dei materiali in esso esistenti, anche se di proprietà dell'Amministrazione, anche durante periodi di sospensione dei lavori e fino alla presa in consegna dell'opera da parte della medesima Amministrazione;
20. l'adozione, nel compimento di tutti i lavori, dei procedimenti e delle cautele necessarie a garantire l'incolumità degli operai, delle persone addette ai lavori stessi e dei terzi, nonché ad evitare danni ai beni pubblici e privati, osservando le disposizioni contenute nelle vigenti norme in materia di prevenzione infortuni; con ogni più ampia responsabilità in caso di infortuni a carico dell'appaltatore, restandone sollevati l'Amministrazione nonché il personale preposto alla Direzione e sorveglianza dei lavori e coordinamento della sicurezza;
21. la guardiana e la sorveglianza diurna e notturna nell'arco delle 24 ore giornaliere nonché l'onere di tutto il personale all'uopo necessario; ai sensi dell'articolo 22 della L. 13.9.1982, n. 646, la custodia continuativa deve essere affidata a personale provvisto di qualifica di guardia particolare giurata.
22. la responsabilità totale ed esclusiva delle opere realizzate, dei materiali e delle attrezzature depositate in cantiere, anche se non di sua proprietà, dal momento della consegna dei lavori alla presa in consegna da parte dell'Amministrazione;
23. la custodia e la conservazione delle opere fino al collaudo provvisorio o all'emissione del certificato di esecuzione.
24. il divieto di deposito di materiali fuori dal recinto di cantiere, anche per brevissimo tempo, essendo suo preciso obbligo tenere costantemente e completamente sgombre da materiali ed attrezzi le aree pubbliche o comunali all'esterno del recinto medesimo.
25. i rischi derivanti dai trasporti;
26. la conservazione dei termini di confine, così come consegnati dalla direzione lavori, su supporto cartografico o magnetico-informatico, con l'obbligo di rimuovere gli eventuali picchetti e confini esistenti nel minor numero possibile e limitatamente alle necessità di esecuzione dei lavori. Prima dell'ultimazione dei lavori e, comunque, a semplice richiesta della Direzione lavori, l'appaltatore deve ripristinare tutti i confini e picchetti di segnalazione, nelle posizioni inizialmente consegnate dalla stessa Direzione lavori.
27. ogni onere relativo alla presa in carico dei materiali provenienti dagli scavi, ed eccedenti la quantità riutilizzata all'interno dello stesso cantiere, che secondo capitolato e progetto rimarranno di proprietà dell'appaltatore stesso;

C. Oneri inerenti la corretta esecuzione dei lavori nel rispetto del progetto esecutivo:

1. tutte indistintamente le spese di provviste e mano d'opera per consegne, o verifiche, disposte dalla direzione dei lavori, e per tracciamenti, rilievi, prove di laboratorio ed in situ, anche in fase di assistenza al collaudo; il tutto però nell'ambito di quanto strettamente si riferisce ai lavori di cui al presente appalto;
2. la gratuita prestazione di tutti i macchinari ed attrezzi necessari per la esecuzione dei lavori, salvo quando specificatamente indicato per gli aggettamenti;
3. la tempestiva presentazione alla D.L. dei campioni di materiali da utilizzare nell'appalto;
4. l'eventuale ulteriore sviluppo dei calcoli di progetto e dei dettagli necessari all'esecuzione dell'opera, con riferimento particolare alle eventuali revisioni progettuali conseguenti alla esecuzione di saggi

esplorativi ed alla esatta ubicazione plano-altimetrica delle infrastrutture e dei sottoservizi esistenti, ai calcoli statici ed ai disegni di dettaglio delle opere in c.a., alle indagini geotecniche, ai progetti esecutivi di dettaglio di particolari costruttivi e di opere d'arte, alle verifiche di sicurezza delle tubazioni, alla direzione dei lavori delle opere in cemento armato;

5. tutto quanto in genere occorra per dare completamente ultimati a perfetta regola d'arte i lavori, compreso il disbrigo delle pratiche inerenti la conduzione dei lavori soggetti ad approvazione di Enti terzi e la assistenza cantieristica a detti Enti per lavori da essi condotti.
6. l'eventuale rimozione, previo contatto con gli enti interessati, di tutti i cavi, fili, tubazioni, condotte od altro interrati o applicati sulle facciate ed il loro collocamento in provvisorio ed in definitivo nelle posizioni da concordare con la Direzione lavori;
7. in caso di interventi di piantumazione, la sostituzione di tutte le essenze arboree e/o cespugli, seminagioni in genere che non dovessero presentare un sufficiente grado di attecchimento;
8. tutti i calcoli elettrici e meccanici eventualmente richiesti dalla D.L., disegni e calcoli che dovranno essere consegnati alla D.L. in tre copie semplici con supporto digitale;
9. le trattative con l'ENEL ed AMGA ed Enti vari e tutti gli oneri derivanti per autorizzazioni e mettere mano gli impianti della Società suddetta;
10. le responsabilità sulla non rispondenza degli elementi eseguiti rispetto a quelli progettati o previsti dal capitolato;
11. la realizzazione di parte delle opere in orario notturno e/o in giornate festive.

D. Oneri inerenti l'accettazione, la manutenzione ed il collaudo dell'opera:

1. fornitura di tutti i mezzi ed il personale necessario alle operazioni di consegna, per le eventuali prove di carico e per le operazioni di collaudazione dei lavori;
2. tutte le spese per l'esecuzione delle prove di carico con la fornitura dei materiali di carico, il loro trasporto, collocazione e rimozione degli stessi; dei flessimetri e loro armatura di sostegno, compresa infine l'assistenza da parte di ditte specializzate per la misurazione e verifica delle grandezze oggetto delle misurazioni di collaudo;
3. prelievo, trasporto ed esecuzione (oneri) presso gli Istituti autorizzati di tutti i campioni per le prove che saranno richieste sui materiali impiegati e da impiegarsi in relazione alle norme che governano l'accettazione degli stessi. Quando necessario tali campioni saranno custoditi nei locali della D.L. con sigilli a firma della D.L. e dell'Impresa. Quelli da inviare ai laboratori per le prove dovranno altresì essere conservati con le precauzioni di cui alle prescrizioni regolamentari;
4. prove e verifiche della composizione e della compattazione dei materiali utilizzati per rilevati, fondazione e sovrastrutture stradali (inerti e misti bitumati) tramite prove di laboratorio e prove di cantiere (su piastra, ecc.);
5. la spesa per la fornitura delle fotografie ordinate dalla Direzione dei Lavori (in due copie ciascuna del formato richiesto, negativi compresi) la loro raccolta in apposito album, a documentazione delle forniture e lavori eseguiti;
6. la manutenzione di tutte le opere eseguite sino al loro collaudo; l'Impresa risponderà direttamente e in ogni caso, tanto verso l'Amministrazione appaltante, quando verso gli operai e i terzi di tutti i danni alle persone o alle cose in dipendenza dei lavori;
7. fornitura disegni as-built relativi ad eventuali impianti elettrici, meccanici (se applicabile);

8. espletamento pratiche di cui al DM 37/08 relativamente a posa di impianti elettrici, meccanici o similari (se applicabile);
9. la redazione e la fornitura alla committenza di un manuale d'uso e manutenzione con accurata descrizione delle operazioni da compiere e relativa periodicità per mantenere sempre in perfetta efficienza gli impianti realizzati, completo altresì dei bollettini tecnici di tutte le principali apparecchiature installate nonché dei relativi certificati di garanzia (se applicabile);
10. la consegna di tutti i certificati necessari a rendere l'opera completamente utilizzabile alla data della fine dei lavori, indipendentemente da eventuali contestazioni con subaffidatari o altri fornitori (se applicabile).

***Si precisa al riguardo che, ove nel corso del contratto, eventuali provvedimenti delle Pubbliche Autorità abbiano a ritardare o comunque ad impedire in tutto o in parte la realizzazione dell'opera, nessuna pretesa di indennizzo o risarcimento, sotto qualsiasi forma, potrà a tale titolo vantare l'Appaltatore verso l'Amministrazione.***

Ove, invece, tali provvedimenti abbiano causa anche indirettamente, dal comportamento omissivo o commissivo dell'Appaltatore e dei suoi ausiliari, questi sarà ritenuto inadempiente ad ogni effetto di legge e di Contratto.

#### **Art. 1.53 AVVALIMENTO**

L'avvalimento è il contratto con il quale una o più imprese ausiliarie si obbligano a mettere a disposizione di un operatore economico, che concorre in una procedura di gara, dotazioni tecniche e risorse umane e strumentali per tutta la durata dell'appalto, ai sensi dell'art. 104 c. 1 del d.lgs. 36/2023.

L'operatore economico produce regolare contratto di avvalimento<sup>(1)</sup> concluso con l'impresa ausiliaria che gli conferisce dotazioni tecniche e risorse umane e strumentali per tutta la durata dell'appalto, al fine dell'acquisizione di un requisito di partecipazione<sup>(2)</sup> / al fine di migliorare l'offerta economica.

L'operatore economico, pertanto, allega alla domanda di partecipazione:

- il contratto di avvalimento in originale o copia autentica, specificando se si è avvalso delle risorse altrui per acquisire un requisito di partecipazione o migliorare la propria offerta;
- la certificazione rilasciata dalla SOA o dall'ANAC.

Per i fini sopra indicati, l'impresa ausiliaria deve dichiarare a questa stazione appaltante:

- di essere in possesso dei requisiti di ordine generale;
- di impegnarsi verso l'operatore economico e verso la stessa stazione appaltante a mettere a disposizione per tutta la durata dell'appalto le risorse oggetto del contratto di avvalimento.

L'impresa ausiliaria trasmette la propria attestazione di qualificazione<sup>(3)</sup> finalizzata all'acquisizione del requisito di partecipazione alla procedura di aggiudicazione dei lavori.

L'operatore economico e l'impresa ausiliaria sono responsabili in solido nei confronti della stazione appaltante in relazione alle prestazioni oggetto del contratto. Gli obblighi previsti dalla normativa antimafia a carico dell'operatore economico si applicano anche nei confronti del soggetto ausiliario, in ragione dell'importo dell'appalto posto a base di gara, ai sensi dell'art. 104 c.7 del codice.

La stazione appaltante in corso d'esecuzione effettua delle verifiche sostanziali circa l'effettivo possesso dei requisiti e delle risorse oggetto dell'avvalimento da parte dell'impresa ausiliaria, nonché l'effettivo impiego delle risorse medesime nell'esecuzione dell'appalto. A tal fine il RUP accerta in corso d'opera che le

prestazioni oggetto di contratto siano svolte direttamente dalle risorse umane e strumentali dell'impresa ausiliaria che il titolare del contratto utilizza in adempimento degli obblighi derivanti dal contratto di avvalimento.

#### **Art. 1.54**

#### **OBBLIGHI DELL'APPALTATORE RELATIVI ALLA TRACCIABILITÀ DEI FLUSSI FINANZIARI**

L'appaltatore assume tutti gli obblighi di tracciabilità dei flussi finanziari di cui all'art. 3 della L. 136/2010, a pena di nullità del contratto.

Tutti i movimenti finanziari relativi all'intervento per pagamenti a favore dell'appaltatore, o di tutti i soggetti che eseguono lavori, forniscono beni o prestano servizi in relazione all'intervento, avvengono mediante bonifico bancario o postale, ovvero altro mezzo che sia ammesso dall'ordinamento giuridico in quanto idoneo ai fini della tracciabilità. Tali pagamenti avvengono utilizzando i conti correnti dedicati.

Le prescrizioni suindicate sono riportate anche nei contratti sottoscritti con subappaltatori e/o subcontraenti a qualsiasi titolo interessati all'intervento.

L'appaltatore si impegna, inoltre, a dare immediata comunicazione alla stazione appaltante ed alla prefettura-ufficio territoriale del Governo della provincia ove ha sede la stazione appaltante, della notizia dell'inadempimento della propria controparte (subappaltatore/subcontraente) agli obblighi di tracciabilità finanziaria. Il mancato utilizzo del bonifico bancario o postale ovvero degli altri strumenti idonei a consentire la piena tracciabilità delle operazioni costituisce causa di risoluzione del contratto.

#### **Art. 1.55**

#### **PERSONALE DELL'APPALTATORE**

Il personale destinato dall'appaltatore ai lavori da eseguire dovrà essere, per numero e qualità, adeguato all'importanza delle opere previste, alle modalità di esecuzione e ai termini di consegna contrattualmente stabiliti e riportati sul cronoprogramma dei lavori.

L'appaltatore dovrà inoltre osservare le norme e le prescrizioni previste dai contratti collettivi, delle leggi e dei regolamenti sulla tutela, sicurezza, salute, assicurazione e assistenza dei lavoratori impegnati nel cantiere, comunicando, non oltre 15 giorni dalla data di consegna dei lavori, gli estremi della propria iscrizione agli Istituti previdenziali ed assicurativi.

Tutti i dipendenti dell'appaltatore sono tenuti ad osservare:

1. i regolamenti in vigore in cantiere;
2. le norme antinfortunistiche proprie del lavoro in esecuzione e quelle particolari vigenti in cantiere;
3. le eventuali indicazioni integrative fornite dal direttore dei lavori.

L'inosservanza delle predette condizioni costituisce per l'appaltatore responsabilità, sia in via penale che civile, dei danni che, per effetto dell'inosservanza stessa, dovessero derivare al personale, a terzi ed agli impianti di cantiere.

Il direttore dei lavori ha il diritto, previa motivata comunicazione all'appaltatore, di esigere il cambiamento del direttore di cantiere e del personale per indisciplina, incapacità o grave negligenza.

L'appaltatore è comunque responsabile dei danni causati dall'imperizia o dalla negligenza di detti soggetti, e risponde nei confronti dell'amministrazione committente.

### **Art. 1.56 LAVORO NOTTURNO E FESTIVO**

Nell'osservanza delle norme relative alla disciplina del lavoro già richiamata e nel caso di ritardi tali da non garantire il rispetto dei termini contrattuali, l'appaltatore, previa formale autorizzazione del direttore dei lavori, potrà disporre la continuazione delle opere oltre gli orari fissati e nei giorni festivi. Tale situazione non costituirà elemento o titolo per l'eventuale richiesta di particolari indennizzi o compensi aggiuntivi.

### **Art. 1.57 RINVENIMENTI**

Nel caso la verifica preventiva di interesse archeologico, di cui all'allegato I.8 del d.lgs. 36/2023, risultasse negativa, al successivo eventuale rinvenimento di tutti gli oggetti di pregio intrinseco ed archeologico esistenti nelle demolizioni, negli scavi e comunque nella zona dei lavori, si applica l'art. 35 del Capitolato generale d'appalto (d.m. 145/2000); essi spettano di pieno diritto alla stazione appaltante, salvo quanto su di essi possa competere allo Stato. L'appaltatore dovrà dare immediato avviso dei loro rinvenimento, quindi depositarli negli uffici della Direzione dei Lavori, ovvero nel sito da questi indicato, che redige regolare verbale in proposito da trasmettere alle competenti autorità.

L'appaltatore ha diritto al rimborso delle spese sostenute per la loro conservazione e per le speciali operazioni che sono state espressamente ordinate al fine di assicurarne l'integrità ed il diligente recupero.

L'appaltatore non può demolire o comunque alterare i reperti, né può rimuoverli senza autorizzazione della stazione appaltante.

Per quanto detto, però, non saranno pregiudicati i diritti spettanti per legge agli autori della scoperta.

### **Art. 1.58 PROPRIETÀ DEI MATERIALI DI ESCAVAZIONE E DI DEMOLIZIONE**

In attuazione dell'art. 36 del Capitolato generale d'appalto d.m. 145/2000, i materiali provenienti da escavazioni o demolizioni sono di proprietà della stazione appaltante.

L'appaltatore deve trasportarli e regolarmente accatastarli nel sito di stoccaggio indicato dalla stazione appaltante intendendosi di ciò compensato coi prezzi degli scavi e delle demolizioni relative.

Qualora detti materiali siano ceduti all'appaltatore, il prezzo ad essi convenzionalmente attribuito deve essere dedotto dall'importo netto dei lavori, salvo che la deduzione non sia stata già fatta nella determinazione dei prezzi di contratto.

### **Art. 1.59 BREVETTI DI INVENZIONE**

I requisiti tecnici e funzionali dei lavori da eseguire possono riferirsi anche allo specifico processo di produzione o di esecuzione dei lavori, a condizione che siano collegati all'oggetto del contratto e commisurati al valore e agli obiettivi dello stesso. A meno che non siano giustificati dall'oggetto del contratto, i requisiti tecnici e funzionali non fanno riferimento a una fabbricazione o provenienza determinata o a un procedimento particolare dei prodotti o dei servizi forniti da un determinato operatore economico, né a marchi, brevetti, tipi o a una produzione specifica che avrebbero come effetto quello di favorire o eliminare talune imprese o taluni prodotti. Tale riferimento è autorizzato, in via eccezionale, nel caso in cui una descrizione sufficientemente precisa e intelligibile dell'oggetto del contratto non è possibile: un siffatto riferimento sarà accompagnato dall'espressione «o equivalente».

Nel caso la stazione appaltante prescriva l'impiego di disposizioni o sistemi protetti da brevetti d'invenzione, ovvero l'appaltatore vi ricorra di propria iniziativa con il consenso della Direzione dei Lavori, l'appaltatore deve dimostrare di aver pagato i dovuti canoni e diritti e di aver adempiuto a tutti i relativi obblighi di legge.



**Art. 1.60**  
**CESSIONE DEL CORRISPETTIVO D'APPALTO**

- E' vietata la cessione del contratto sotto qualsiasi forma; ogni atto contrario è nullo di diritto.
- E' ammessa la cessione dei crediti, ai sensi del combinato disposto dell'articolo 120, comma 12, del Codice dei contratti e della legge 21 febbraio 1991, n. 52, a condizione che il cessionario sia un istituto bancario o un intermediario finanziario iscritto nell'apposito Albo presso la Banca d'Italia e che il contratto di cessione, stipulato mediante atto pubblico o scrittura privata autenticata, sia notificato alla Stazione appaltante in originale o in copia autenticata, prima o contestualmente al certificato di pagamento sottoscritto dal RUP.

**Art. 1.61**  
**SORVEGLIANZA**

Durante l'esecuzione dei lavori, secondo quanto vorrà disporre la D.L., si dovranno effettuare in contraddittorio fra la D.L. e l'Appaltatore stesso, per ogni singolo intervento o impianto realizzato o modificato, le verifiche e le prove preliminari intese ad accertare:

- che la fornitura dei materiali e componenti costituenti gli impianti, quantitativamente e qualitativamente corrisponda alle prescrizioni contrattuali;
- che il montaggio delle varie parti sia accuratamente eseguito.

Le verifiche e prove che la D.L. riterrà opportuno eseguire, di cui fornirà all'Appaltatore dettagliato elenco con congruo anticipo sulla data di esecuzione delle stesse, saranno eseguite in contraddittorio fra la D.L. e l'Appaltatore e di esse e dei risultati scaturiti si compilerà di volta in volta regolare verbale. Il Direttore ove trovasse da eccepire in ordine a tali risultati, perché non conformi alle prescrizioni contrattuali, emetterà il verbale di ultimazione dei lavori solo dopo aver accertato, facendone esplicita dichiarazione nel verbale stesso, che da parte dell'Appaltatore sono state eseguite tutte le modiche, aggiunte, riparazioni o sostituzioni necessarie.

In qualsiasi momento, durante il corso dei lavori, la Direzione dei Lavori potrà effettuare per ogni singolo intervento o impianto realizzato, in contraddittorio fra la D.L. stessa e l'Appaltatore, controlli e verifiche sulle opere eseguite e sui materiali impiegati tendenti ad accertare la rispondenza qualitativa e quantitativa dei lavori a tutte le prescrizioni contrattuali. Di detti controlli e verifiche e dei risultati scaturiti si compilerà di volta in volta regolare verbale.

Si richiamano inoltre gli obblighi dell'Appaltatore circa la garanzia e la perfetta conservazione dei manufatti fino al collaudo provvisorio e fino all'ottenimento del Certificato di Prevenzione incendi.

I controlli e le verifiche eseguite dal Committente e dalla Direzione dei Lavori nel corso dell'appalto non escludono la responsabilità dell'Appaltatore per vizi, difetti e difformità dell'opera, di parte di essa, o dei materiali impiegati.

Tali controlli e verifiche non determinano l'insorgere di alcun diritto in capo all'Appaltatore, né alcuna preclusione in capo al Committente.

Qualora risulti che le opere non siano state effettuate a termine di contratto o secondo le regole dell'arte, la Direzione Lavori ordinerà all'Appaltatore i provvedimenti idonei e necessari per eliminare le irregolarità, salvo e riservato il risarcimento al Committente dei danni eventuali.

L'Appaltatore non potrà rifiutarsi di dare immediata esecuzione alle disposizioni ed agli ordini della Direzione Lavori, sia che riguardino il modo di esecuzione dei lavori stessi, sia che riguardino il rifiuto o la sostituzione di materiali, salva la facoltà di fare le sue osservazioni, in base alle vigenti norme di legge.

**Art. 1.62**

## CERTIFICATO DI COLLAUDO

Il certificato di collaudo contiene almeno le seguenti parti:

a) **INTESTAZIONE PRELIMINARE**, nella quale sono riportati:

- 1) il committente e la stazione appaltante;
- 2) l'individuazione dell'opera attraverso la descrizione dell'oggetto e della tipologia dell'intervento;
- 3) la località e la provincia interessate;
- 4) la data e l'importo del progetto, delle eventuali successive varianti e delle relative approvazioni;
- 5) le prestazioni, gli obiettivi e le caratteristiche tecniche, economiche e qualitative previste nel progetto;
- 6) gli estremi del contratto e degli eventuali atti di sottomissione e atti aggiuntivi, nonché quelli dei rispettivi provvedimenti approvativi;
- 7) l'indicazione dell'esecutore;
- 8) il nominativo del RUP;
- 9) il nominativo del direttore dei lavori e degli eventuali altri componenti l'ufficio di direzione lavori;
- 10) il nominativo del coordinatore della sicurezza in fase di esecuzione;
- 11) l'importo contrattuale;
- 12) i nominativi dei componenti l'organo di collaudo e gli estremi del provvedimento di nomina;

b) **RELAZIONE GENERALE**, nella quale sono riportati in modo dettagliato:

- 1) descrizione generale delle caratteristiche dell'area di intervento;
- 2) descrizione dettagliata dei lavori eseguiti;
- 3) quadro economico progettuale;
- 4) estremi del provvedimento di aggiudicazione dei lavori;
- 5) estremi del contratto;
- 6) consegna e durata dei lavori;
- 7) penale prevista per ritardata esecuzione;
- 8) quadro economico riformulato dopo l'aggiudicazione dei lavori;
- 9) perizie di variante;
- 10) spesa autorizzata;
- 11) lavori complementari;
- 12) sospensioni e riprese dei lavori;

- 13) proroghe;
- 14) scadenza definitiva del tempo utile;
- 15) ultimazione dei lavori;
- 16) verbali nuovi prezzi;
- 17) subappalti;
- 18) penali applicate e relative motivazioni;
- 19) prestazioni in economia;
- 20) riserve dell'esecutore;
- 21) danni causati da forza maggiore;
- 22) infortuni in corso d'opera;
- 23) avviso ai creditori;
- 24) stati di avanzamento lavori emessi;
- 25) certificati di pagamento;
- 26) andamento dei lavori;
- 27) data e importi riportati nel conto finale;
- 28) posizione dell'esecutore e dei subappaltatori nei riguardi degli adempimenti assicurativi e previdenziali;
- 29) quando si utilizzano i metodi e gli strumenti di cui all'articolo 43 e all'allegato I.9 del codice, il controllo della modellazione informativa e l'attestazione del recepimento degli adempimenti del capitolato informativo e del piano di gestione informativa;

**c) VISITA DI COLLAUDO - CONTROLLI**, contenente:

- 1) verbale della visita di collaudo, ovvero, se questo costituisce un documento a parte allegato al certificato, un accurato riepilogo di quanto riscontrato;
- 2) richiamo a tutti gli eventuali controlli effettuati e all'esito della stessa;

**d) CERTIFICATO DI COLLAUDO**, nel quale:

- 1) si prende atto dello svolgimento dei lavori come descritto alle lettere b) e c);
- 2) si dichiarano collaudabili i lavori eseguiti, se sussistono le relative condizioni, ovvero non collaudabili, laddove sussistano criticità tali da non consentire la piena funzionalità dell'opera per come progettata e non sia possibile porvi rimedio con idonei interventi;
- 3) si certifica l'esecuzione dei lavori, con le eventuali prescrizioni, salvo parere di non collaudabilità;
- 4) si liquida l'importo dovuto all'esecutore se in credito, ovvero, se in debito, si determina la somma da porsi a carico dell'esecutore e da riconoscere alla stazione appaltante per le spese dipendenti dalla esecuzione d'ufficio in danno o per altro titolo ivi comprese le somme da

rimborsare alla stessa stazione appaltante per le spese sostenute per i propri addetti, qualora i lavori siano stati ultimati oltre il termine convenuto;

5) si certifica che in termini di prestazioni, obiettivi e caratteristiche tecniche, economiche e qualitative le opere realizzate rispettano le previsioni previste nel progetto e le pattuizioni contrattuali.

Il certificato di collaudo ha carattere provvisorio e assume carattere definitivo dopo 2 anni dalla sua emissione. Decorso tale termine, il collaudo si intende tacitamente approvato.

Fanno eccezione i seguenti casi:

- durante la visita di collaudo si rilevano difetti o mancanze riguardo all'esecuzione dei lavori che non pregiudicano la stabilità dell'opera e la regolarità del servizio cui l'intervento è strumentale - l'organo di collaudo determina, nell'emissione del certificato, la somma che, in conseguenza dei riscontrati difetti, deve detrarsi dal credito dell'esecutore.
- Durante la visita di collaudo si rilevano difetti o mancanze riguardo all'esecuzione dei lavori di scarsa entità e riparabili in breve tempo - l'organo di collaudo prescrive le specifiche lavorazioni da eseguire, assegnando all'esecutore un congruo termine per la loro realizzazione. Il certificato di collaudo non viene rilasciato finché da apposita dichiarazione del direttore dei lavori, confermata dal RUP, risulti che l'esecutore abbia completamente e regolarmente eseguito le opportune lavorazioni, ferma restando la facoltà dell'organo di collaudo di procedere direttamente alla relativa verifica.
- Nel corso del biennio successivo all'emissione del certificato di collaudo, emergono vizi o difetti dell'opera - il RUP denuncia il vizio o il difetto e, sentiti il direttore dei lavori e l'organo di collaudo, accerta, in contraddittorio con l'esecutore, se sono causati da carenze nella realizzazione dell'opera. In tal caso propone alla stazione appaltante di fare eseguire dall'esecutore, o in suo danno, i necessari interventi. Durante il suddetto biennio l'esecutore è tenuto alla garanzia per le difformità e i vizi dell'opera, indipendentemente dalla intervenuta liquidazione del saldo.

Dopo aver emesso il certificato di collaudo provvisorio, l'organo di collaudo, per tramite del RUP, lo trasmette all'esecutore per la sua accettazione, il quale deve a sua volta sottoscriverlo entro 20 giorni. All'atto della firma l'esecutore può formulare e giustificare le proprie conclusioni rispetto alle operazioni di collaudo; contrariamente, se non sottoscrive il certificato di collaudo nel termine indicato, o lo sottoscrive senza formulare osservazioni o richieste, il certificato si intende definitivamente accettato.

### **Art. 1.63 CERTIFICATO DI REGOLARE ESECUZIONE**

Il certificato di collaudo tecnico-amministrativo può essere sostituito dal certificato di regolare esecuzione se:

- la stazione appaltante si avvale di tale facoltà per lavori di importo ≤ 1 milione di euro;
- per lavori di importo > 1 milione di euro e < alla soglia di rilevanza europea di euro 5.382.000, di cui all'art. 14 c. 1 lett. a) del codice, purchè non si tratti di una delle seguenti tipologie di opere o interventi:
  - opere di nuova realizzazione o esistenti, classificabili in classe d'uso III e IV ai sensi delle vigenti norme tecniche per le costruzioni, a eccezione dei lavori di manutenzione;
  - opere e lavori di natura prevalentemente strutturale quando questi si discostino dalle usuali tipologie o per la loro particolare complessità strutturale richiedano più articolate calcolazioni e verifiche;
  - lavori di miglioramento o adeguamento sismico;

- opere di cui al Libro IV, Parte II, Titolo IV, Parte III, Parte IV e Parte VI del codice;
- opere e lavori nei quali il RUP svolge anche le funzioni di progettista o direttore dei lavori.

Il certificato di regolare esecuzione è emesso dal direttore dei lavori entro 3 mesi dalla data di ultimazione dei lavori e contiene almeno i seguenti elementi:

- a) estremi del contratto e degli eventuali atti aggiuntivi;
- b) indicazione dell'esecutore;
- c) nominativo del direttore dei lavori;
- d) tempo prescritto per l'esecuzione delle prestazioni e date delle attività di effettiva esecuzione delle prestazioni;
- e) importo totale, ovvero importo a saldo da pagare all'esecutore;
- f) certificazione di regolare esecuzione.

A seguito dell'emissione, viene immediatamente trasmesso al RUP che ne prende atto e ne conferma la completezza.

#### **Art. 1.64 RISOLUZIONE DEL CONTRATTO**

La stazione appaltante risolve il contratto di appalto, senza limiti di tempo, se ricorre una delle seguenti condizioni:

- a) modifica sostanziale del contratto, ai sensi dell'art. 120 c. 6 del d.lgs. 36/2023;
- b) modifiche dettate dalla necessità di lavori supplementari non inclusi nell'appalto e varianti in corso d'opera (art. 120 c.1 lett. b), c), del codice) nel caso in cui l'aumento di prezzo eccede il 50 % del valore del contratto iniziale;
- c) la modifica del contratto supera le soglie di rilevanza europea (art. 14 del codice);
- d) la modifica supera il 15% del valore iniziale del contratto per i contratti di lavori;
- e) ricorre una delle cause di esclusione automatica previste dall'art. 94 c. 1 del codice;
- f) violazione degli obblighi derivanti dai trattati, come riconosciuto dalla Corte di giustizia dell'Unione europea in un procedimento, ai sensi dell'art. 258 del TFUE;
- g) decadenza dell'attestazione di qualificazione dell'esecutore dei lavori a causa di falsa documentazione o dichiarazioni mendaci;
- h) provvedimento definitivo che dispone l'applicazione di misure di prevenzione.

Il contratto di appalto può essere risolto per grave inadempimento delle obbligazioni contrattuali da parte dell'appaltatore, tale da compromettere la buona riuscita delle prestazioni; in questo caso, il direttore dei lavori, accertato il grave inadempimento alle obbligazioni contrattuali da parte dell'appaltatore, procede secondo quanto stabilito dall'art. 10 dell'allegato II.14 del codice:

- invia al RUP una relazione particolareggiata, corredata dei documenti necessari, indicando la stima dei lavori eseguiti regolarmente, il cui importo può essere riconosciuto all'appaltatore;

- formula la contestazione degli addebiti all'appaltatore, assegnando a quest'ultimo un termine massimo di 15 giorni per la presentazione delle sue controdeduzioni al RUP;

Acquisite e valutate negativamente le predette controdeduzioni, ovvero scaduto il termine senza che l'appaltatore abbia risposto, la stazione appaltante su proposta del RUP dichiara risolto il contratto, ai sensi dell'art. 122 c. 3 del codice.

Comunicata all'appaltatore la determinazione di risoluzione del contratto, il RUP, con preavviso di 20 giorni, richiede al direttore dei lavori la redazione dello stato di consistenza dei lavori già eseguiti, l'inventario di materiali, macchine e mezzi d'opera e la relativa presa in consegna.

L'organo di collaudo, acquisito lo stato di consistenza, redige un verbale di accertamento tecnico e contabile in cui accerta la corrispondenza tra quanto eseguito fino alla risoluzione del contratto e ammesso in contabilità e quanto previsto nel progetto approvato nonché nelle eventuali perizie di variante ed è altresì accertata la presenza di eventuali opere, riportate nello stato di consistenza, ma non previste nel progetto approvato nonché nelle eventuali perizie di variante.

In caso di ritardi nell'esecuzione delle prestazioni per negligenza dell'appaltatore, il direttore dei lavori assegna un termine non inferiore a 10 giorni per l'esecuzione delle prestazioni.

Al riguardo, si redige processo verbale in contraddittorio tra le parti; qualora l'inadempimento permanga allo scadere del termine sopra indicato, la stazione appaltante risolve il contratto, con atto scritto comunicato all'appaltatore, fermo restando il pagamento delle penali.

A seguito della risoluzione del contratto l'appaltatore ha diritto:

- al pagamento delle prestazioni relative ai lavori regolarmente eseguiti - nei casi a) e b);
- al pagamento delle prestazioni relative ai lavori regolarmente eseguiti decurtato:
  - degli oneri aggiuntivi derivanti dallo scioglimento del contratto;
  - e, in sede di liquidazione finale, della maggiore spesa sostenuta per il nuovo affidamento - *quando la stazione appaltante non prevede che l'affidamento avvenga alle medesime condizioni già proposte dall'originario aggiudicatario in sede in offerta (art. 124 c. 2 del codice).*

Sciolto il contratto, l'appaltatore provvede al ripiegamento dei cantieri già allestiti e allo sgombero delle aree di lavoro e relative pertinenze nel termine assegnato dalla stazione appaltante; in caso di mancato rispetto del termine, la stazione appaltante provvede d'ufficio addebitando all'appaltatore i relativi oneri e spese. Nel caso di provvedimenti giurisdizionali cautelari, possessori o d'urgenza che inibiscono o ritardano il ripiegamento dei cantieri o lo sgombero delle aree di lavoro e relative pertinenze, la stazione appaltante può depositare cauzione in conto vincolato a favore dell'appaltatore o prestare fidejussione bancaria o polizza assicurativa pari all'1% del valore del contratto, con le modalità di cui all'art. 106 del codice, resta fermo il diritto dell'appaltatore di agire per il risarcimento dei danni.

#### **Art. 1.65 ESECUZIONE DEI LAVORI NEL CASO DI PROCEDURE DI INSOLVENZA**

Fatto salvo quanto previsto dai commi 4 e 5 dell'art. 124 del d.lgs. 36/2023, in caso di liquidazione giudiziale, di liquidazione coatta e concordato preventivo, oppure di risoluzione del contratto ai sensi dell'art. 122 o di recesso dal contratto ai sensi dell'art. 88, c. 4-ter, del codice delle leggi antimafia e delle misure di prevenzione, di cui al d.lgs. 159/2011, oppure in caso di dichiarazione giudiziale di inefficacia del contratto, la stazione appaltante interpella progressivamente i soggetti che hanno partecipato all'originaria procedura di gara, risultanti dalla relativa graduatoria, per stipulare un nuovo contratto per l'affidamento dell'esecuzione o del completamento dei lavori, servizi o forniture, se tecnicamente ed economicamente possibile.



L'affidamento avviene alle medesime condizioni già proposte dall'originario aggiudicatario in sede di offerta<sup>(1)</sup>.

Il curatore della procedura di liquidazione giudiziale, autorizzato dal giudice delegato all'esercizio provvisorio dell'impresa, stipula il contratto<sup>(2)</sup> qualora l'aggiudicazione sia intervenuta prima della dichiarazione di liquidazione giudiziale ed esegue il contratto già stipulato dall'impresa assoggettata alla liquidazione giudiziale.

### **Art. 1.66** **GESTIONE DELLE CONTESTAZIONI E RISERVE**

L'esecutore, è sempre tenuto ad uniformarsi alle disposizioni del direttore dei lavori, senza poter sospendere o ritardare il regolare sviluppo dei lavori, quale che sia la contestazione o la riserva che egli iscriva negli atti contabili.

Le riserve sono iscritte a pena di decadenza sul primo atto dell'appalto idoneo a riceverle, successivo all'insorgenza o alla cessazione del fatto che ha determinato il pregiudizio dell'esecutore. In ogni caso, sempre a pena di decadenza, le riserve sono iscritte anche nel registro di contabilità all'atto della firma immediatamente successiva al verificarsi o al cessare del fatto pregiudizievole, nonché della sottoscrizione del certificato di collaudo mediante precisa esplicitazione delle contestazioni circa le relative operazioni. Il registro di contabilità è sottoposto all'esecutore per la sua sottoscrizione in occasione di ogni SAL.

Le riserve sono formulate in modo specifico ed indicano con precisione le ragioni sulle quali esse si fondano. In particolare, le riserve contengono a pena di inammissibilità:

- la precisa quantificazione<sup>(1)</sup> delle somme che l'esecutore ritiene gli siano dovute;
- l'indicazione degli ordini di servizi, emanati dal direttore dei lavori, che abbiano inciso sulle modalità di esecuzione dell'appalto;
- le contestazioni relative all'esattezza tecnica delle modalità costruttive previste dal capitolato speciale d'appalto o dal progetto esecutivo;
- le contestazioni relative alla difformità rispetto al contratto delle disposizioni e delle istruzioni relative agli aspetti tecnici ed economici della gestione dell'appalto;
- le contestazioni relative alle disposizioni e istruzioni del direttore dei lavori che potrebbero comportare la responsabilità dell'appaltatore o che potrebbero determinare vizi o difformità esecutive dell'appalto.

L'esecutore, all'atto della firma del conto finale, da apporre entro il termine di 30 giorni dall'invito del RUP a prenderne cognizione, non può iscrivere domande diverse per oggetto o per importo da quelle formulate nel registro di contabilità durante lo svolgimento dei lavori, e ha l'onere, a pena di decadenza, di confermare le riserve già iscritte sino a quel momento negli atti contabili per le quali non siano intervenute procedure di carattere conciliativo.

Se l'esecutore non firma il conto finale nel termine di 30 giorni (art. 7, c. 4, allegato II.14, del d.lgs. 36/2023) o se lo sottoscrive senza confermare le domande già formulate nel registro di contabilità, il conto finale si intende come definitivamente accettato.

Le riserve non espressamente confermate sul conto finale si intendono rinunciate.

Nel caso in cui l'esecutore, non firmi il registro, è invitato a farlo entro il termine perentorio di 15 giorni e, qualora persista nell'astensione o nel rifiuto, se ne fa espressa menzione nel registro.

Se l'esecutore, ha firmato con riserva, qualora l'esplicazione e la quantificazione non siano possibili al momento della formulazione della stessa, egli esplica, a pena di decadenza, nel termine di 15 giorni, le sue

riserve, scrivendo e firmando nel registro le corrispondenti domande di indennità e indicando con precisione le cifre di compenso cui crede aver diritto, e le ragioni di ciascuna domanda.

Il direttore dei lavori, nei successivi 15 giorni, espone nel registro le sue motivate deduzioni. Se il direttore dei lavori omette di motivare in modo esauriente le proprie deduzioni e non consente alla stazione appaltante di ricevere le ragioni ostative al riconoscimento delle pretese dell'esecutore, incorre in responsabilità per le somme che, per tale negligenza, la stazione appaltante dovesse essere tenuta a sborsare.

Nel caso in cui l'esecutore non ha firmato il registro nel termine di cui sopra, oppure lo ha fatto, ma le riserve non sono state iscritte secondo le modalità sopra indicate, i dati registrati si intendono definitivamente accertati, e l'esecutore decade dal diritto di far valere le sue riserve o le domande che ad esse si riferiscono.

### **Accordo bonario**

Qualora in seguito all'iscrizione di riserve sui documenti contabili, **l'importo economico dell'opera possa variare tra il 5 ed il 15% dell'importo contrattuale** si può procedere ad un accordo bonario<sup>(2)</sup>.

Il procedimento dell'accordo bonario può essere reiterato quando le riserve iscritte, ulteriori e diverse rispetto a quelle già esaminate, raggiungono nuovamente l'importo di cui al periodo precedente, nell'ambito comunque di un limite massimo complessivo del 15% dell'importo del contratto.

Le domande che fanno valere pretese già oggetto di riserva non sono proposte per importi maggiori rispetto a quelli quantificati nelle riserve stesse. Non sono oggetto di riserva gli aspetti progettuali che siano stati oggetto di verifica ai sensi dell'art. 42, del codice<sup>(4)</sup>.

Prima dell'approvazione del certificato di collaudo ovvero del certificato di regolare esecuzione, qualunque sia l'importo delle riserve, il RUP attiva l'accordo bonario per la risoluzione delle riserve e valuta l'ammissibilità e la non manifesta infondatezza delle riserve ai fini dell'effettivo raggiungimento del limite di valore 15% del contratto.

Il direttore dei lavori dà immediata comunicazione al RUP delle riserve, trasmettendo nel più breve tempo possibile una propria relazione riservata.

Il RUP valuta l'ammissibilità e la non manifesta infondatezza delle riserve ai fini dell'effettivo raggiungimento del limite dell'importo sopra riportato.

Entro 15 giorni dalla data di comunicazione il RUP può richiedere alla Camera arbitrale l'indicazione di una lista di 5 esperti aventi competenza specifica in relazione all'oggetto del contratto dopo aver acquisito la relazione riservata del direttore dei lavori e, ove costituito, dell'organo di collaudo. Il RUP e il soggetto che ha formulato le riserve scelgono d'intesa l'esperto incaricato della formulazione della proposta motivata di accordo bonario, scegliendolo nell'ambito della lista. In caso di mancata intesa tra il RUP e il soggetto che ha formulato le riserve, entro 15 giorni dalla trasmissione della lista l'esperto è nominato dalla Camera arbitrale che ne fissa anche il compenso, prendendo come riferimento i limiti stabiliti dall'allegato V.1 - Compensi degli arbitri - del codice. La proposta è formulata dall'esperto entro 90 giorni dalla nomina. Qualora il RUP non richieda la nomina dell'esperto, la proposta è formulata da quest'ultimo entro 90 giorni dalla data di comunicazione.

L'esperto, qualora nominato, ovvero il RUP:

- verifica le riserve in contraddittorio con il soggetto che le ha formulate;
- effettua eventuali ulteriori audizioni;
- istruisce la questione con la raccolta di dati e informazioni e con l'acquisizione di eventuali altri pareri;
- formula, verificata la disponibilità di idonee risorse economiche, una proposta di accordo bonario, che è trasmessa al dirigente competente della stazione appaltante e al soggetto che ha

formulato le riserve.

Se la proposta è accettata dalle parti, entro 45 giorni dal suo ricevimento, l'accordo bonario è concluso e viene redatto verbale sottoscritto dalle parti. L'accordo ha natura di transazione. Sulla somma riconosciuta in sede di accordo bonario sono dovuti gli interessi al tasso legale a partire dal 60esimo giorno successivo alla accettazione dell'accordo bonario da parte della stazione appaltante. In caso di rifiuto della proposta da parte del soggetto che ha formulato le riserve ovvero di inutile decorso del termine possono essere aditi gli arbitri o il giudice ordinario.

#### **Arbitrato<sup>(4)</sup>**

È escluso l'arbitrato.

#### **Collegio consultivo tecnico<sup>(8)</sup>**

Per prevenire le controversie o consentire la rapida risoluzione delle stesse o delle dispute tecniche di ogni natura che possano insorgere nell'esecuzione dei contratti, ciascuna parte può chiedere la costituzione di un collegio consultivo tecnico.

Per i lavori diretti alla realizzazione delle opere pubbliche di importo pari o superiore alle soglie di rilevanza europea e di forniture e servizi di importo pari o superiore a 1 milione di euro, la costituzione del collegio è obbligatoria.

Il collegio consultivo tecnico esprime pareri o, in assenza di una espressa volontà contraria, adotta determinazioni aventi natura di lodo contrattuale ai sensi dell'art. 808-ter c.c. Se la pronuncia assume valore di lodo contrattuale, l'attività di mediazione e conciliazione è comunque finalizzata alla scelta della migliore soluzione per la celere esecuzione dell'opera a regola d'arte.

Il collegio consultivo tecnico è formato, a scelta della stazione appaltante, da 3 componenti, o 5 in caso di motivata complessità dell'opera e di eterogeneità delle professionalità richieste, dotati di esperienza e qualificazione professionale adeguata alla tipologia dell'opera, tra ingegneri, architetti, giuristi ed economisti con comprovata esperienza nel settore degli appalti delle concessioni e degli investimenti pubblici, anche in relazione allo specifico oggetto del contratto.

Il CCT si intende istituito al momento dell'accettazione dell'incarico da parte del presidente.

Nell'adozione delle proprie determinazioni, il collegio consultivo può operare anche in videoconferenza o con qualsiasi altro collegamento da remoto. Fermo quanto specificamente disposto nel verbale d'insediamento sulle modalità di svolgimento del contraddittorio, è comunque facoltà del Collegio procedere ad audizioni informali delle parti o convocare le parti per consentire l'esposizione in contraddittorio delle rispettive ragioni. Rimane comunque esclusa la possibilità di disporre consulenza tecnica d'ufficio.

L'inosservanza dei pareri o delle determinazioni del collegio consultivo tecnico viene valutata ai fini della responsabilità del soggetto agente per danno erariale e costituisce, salvo prova contraria, grave inadempimento degli obblighi contrattuali; l'osservanza delle determinazioni del collegio consultivo tecnico è causa di esclusione della responsabilità per danno erariale, salvo il dolo.

La possibilità che la pronuncia del collegio consultivo tecnico assuma natura di lodo contrattuale è esclusa nei casi in cui è richiesto il parere sulla sospensione coattiva e sulle modalità di prosecuzione dei lavori. Il parere obbligatorio può essere sostituito dalla determinazione avente natura di lodo contrattuale nell'ipotesi di sospensione imposta da gravi ragioni di ordine tecnico ai sensi dell'articolo 216, c. 4 dell'opera. Salva diversa previsione di legge, le determinazioni del collegio consultivo tecnico sono adottate con atto sottoscritto dalla maggioranza dei componenti, entro il termine di 15 giorni decorrenti dalla data della comunicazione dei quesiti, se formulato congiuntamente dalle parti, ovvero dal momento in cui si è perfezionata la formulazione di più quesiti distintamente formulati dalle parti in ordine a una medesima questione. Le determinazioni possono essere rese con motivazione succinta, che può essere integrata nei successivi 15 giorni, sottoscritta dalla maggioranza dei componenti. In caso di particolari esigenze istruttorie le determinazioni possono essere adottate entro venti giorni dalla comunicazione dei quesiti. Le decisioni sono assunte a maggioranza.

I componenti del collegio consultivo tecnico hanno diritto a un compenso<sup>(9)</sup> a carico delle parti proporzionato al valore dell'opera, al numero, alla qualità e alla tempestività delle determinazioni assunte.

Il collegio consultivo tecnico è sciolto al termine dell'esecuzione del contratto ovvero, nelle ipotesi in cui non ne è obbligatoria la costituzione, in data anteriore su accordo delle parti.

#### **Art. 1.67**

#### **PATTO D'INTEGRITA', PROTOCOLLI MULTILATERALI, DOVERI COMPORTAMENTALI**

1. L'appaltatore, con la partecipazione alla gara, si è impegnato ad accettare e a rispettare il protocollo di legalità o il patto di integrità al quale dovesse aderire la Stazione appaltante in applicazione dell'articolo 1, comma 17, della legge n. 190 del 2012.
2. La documentazione di cui al comma 1 costituisce parte integrante del contratto d'appalto anche se non materialmente allegata.
3. L'appaltatore, con la partecipazione alla gara, si è impegnato altresì, nel caso di affidamento di incarichi di collaborazione a qualsiasi titolo, a rispettare i divieti imposti dall'articolo 53, comma 16-ter, del decreto legislativo n. 165 del 2001 e dall'articolo 21 del decreto legislativo n. 39 del 2013.
4. L'appaltatore, con la partecipazione alla gara, si è impegnato infine, nel caso di affidamento di incarichi di collaborazione a qualsiasi titolo, a rispettare e a far rispettare il codice di comportamento approvato con d.P.R. 16 aprile 2013, n. 62, per quanto di propria competenza, in applicazione dell'articolo 2, comma 3 dello stesso d.P.R.

#### **Art. 1.68**

#### **SPESE CONTRATTUALI, IMPOSTE, TASSE**

1. Ai sensi dell'articolo 16-bis del R.D. n. 2440 del 1023 e dell'articolo 62 del R.D. n. 827 del 1924, sono a carico dell'appaltatore senza diritto di rivalsa, salvo il caso di cui all'articolo 32, comma 8, terzo periodo, del Codice dei contratti:
  - a) le spese contrattuali;
  - b) le tasse e gli altri oneri per l'ottenimento di tutte le licenze tecniche occorrenti per l'esecuzione dei lavori e la messa in funzione degli impianti;
  - c) le tasse e gli altri oneri dovuti ad enti territoriali (occupazione temporanea di suolo pubblico, passi carrabili, permessi di scarico, canoni di conferimento a discarica ecc.) direttamente o indirettamente connessi alla gestione del cantiere e all'esecuzione dei lavori;
  - d) le spese, le imposte, i diritti di segreteria e le tasse relativi al perfezionamento e alla registrazione del contratto.
2. Sono altresì a carico dell'appaltatore tutte le spese di bollo per gli atti occorrenti per la gestione del lavoro, dalla consegna alla data di emissione del certificato di cui all'articolo 55.
3. Se, per atti aggiuntivi o risultanze contabili finali sono necessari aggiornamenti o conguagli delle somme per spese contrattuali, imposte e tasse di cui ai commi 1 e 2, le maggiori somme sono comunque a carico dell'appaltatore e trova applicazione l'articolo 8 del capitolato generale d'appalto.
4. A carico dell'appaltatore restano inoltre le imposte e gli altri oneri, che, direttamente o indirettamente gravano sui lavori e sulle forniture oggetto dell'appalto.
5. Il presente contratto è soggetto all'imposta sul valore aggiunto (I.V.A.); l'I.V.A. è regolata dalla legge; tutti gli importi citati nel presente Capitolato speciale si intendono I.V.A. esclusa.

**Art. 1.69**  
**OSSERVANZA REGOLAMENTO UE SUI MATERIALI**

La progettazione, i materiali prescritti e utilizzati nell'opera dovranno essere conformi sia alla direttiva del Parlamento Europeo UE n. 305/2011 sia a quelle del Consiglio dei LL.PP. Le nuove regole sulla armonizzazione e la commercializzazione dei prodotti da costruzione sono contenute nel Decreto Legislativo 16 giugno 2017 n. 106, riguardante il “Regolamento dei prodotti da costruzione”.

L'appaltatore, il progettista, il direttore dei lavori, il direttore dell'esecuzione o il collaudatore, ognuno secondo la propria sfera d'azione e competenza, saranno tenuti a rispettare l'obbligo di impiego di prodotti da costruzione di cui al citato Regolamento UE.

Anche qualora il progettista avesse per errore prescritto prodotti non conformi alla norma, rendendosi soggetto alle sanzioni previste dal D.lgs. 106/2017, l'appaltatore è tenuto a comunicare per iscritto alla Stazione appaltante ed al Direttore dei lavori il proprio dissenso in merito e ad astenersi dalla fornitura e/o messa in opera dei prodotti prescritti non conformi.

Particolare attenzione si dovrà prestare alle certificazioni del fabbricante all'origine, che, redigendo una apposita dichiarazione, dovrà attestare la prestazione del prodotto secondo le direttive comunitarie.

## CAPITOLO 2

### NORME PER LA MISURAZIONE E VALUTAZIONE DELLE OPERE

#### Art. 2.1 NORME GENERALI

##### Generalità

La quantità dei lavori e delle provviste sarà determinata a misura, a peso, a corpo, in relazione a quanto previsto nell'elenco dei prezzi allegato.

Le misure verranno rilevate in contraddittorio in base all'effettiva esecuzione. Qualora esse risultino maggiori di quelle indicate nei grafici di progetto o di quelle ordinate dalla Direzione, le eccedenze non verranno contabilizzate. Soltanto nel caso che la Direzione dei Lavori abbia ordinato per iscritto maggiori dimensioni se ne terrà conto nella contabilizzazione.

In nessun caso saranno tollerate dimensioni minori di quelle ordinate, le quali potranno essere motivo di rifacimento a carico dell'Appaltatore. Resta sempre salva in ogni caso la possibilità di verifica e rettifica in occasione delle operazioni di collaudo.

##### Contabilizzazione dei lavori a corpo e/o a misura

La contabilizzazione dei lavori a misura sarà realizzata secondo le specificazioni date nelle norme del presente Capitolato speciale e nella descrizione delle singole voci di elenco prezzi; in caso diverso verranno utilizzate per la valutazione dei lavori le dimensioni nette delle opere eseguite rilevate in sito, senza che l'appaltatore possa far valere criteri di misurazione o coefficienti moltiplicatori che modifichino le quantità realmente poste in opera.

La contabilizzazione delle opere sarà effettuata applicando alle quantità eseguite i prezzi unitari di contratto. Nel caso di appalti aggiudicati col criterio dell'OEPV (Offerta Economicamente Più Vantaggiosa) si terrà conto di eventuali lavorazioni diverse o aggiuntive derivanti dall'offerta tecnica dell'appaltatore, contabilizzandole utilizzando i prezzi unitari relativi alle lavorazioni sostituite, come desunti dall'offerta stessa.

La contabilizzazione dei lavori a corpo sarà effettuata applicando all'importo delle opere a corpo, al netto del ribasso contrattuale, le percentuali convenzionali relative alle singole categorie di lavoro indicate in perizia, di ciascuna delle quali andrà contabilizzata la quota parte in proporzione al lavoro eseguito.

##### Lavori in economia

Nell'eventualità siano contemplate delle somme a disposizione per lavori in economia tali lavori non daranno luogo ad una valutazione a misura, ma saranno inseriti nella contabilità secondo i prezzi di elenco per l'importo delle somministrazioni al netto del ribasso d'asta, per quanto riguarda i materiali. Per la mano d'opera, trasporti e noli, saranno liquidati secondo le tariffe locali vigenti al momento dell'esecuzione dei lavori incrementati di spese generali ed utili e con applicazione del ribasso d'asta esclusivamente su questi ultimi due addendi.

##### Contabilizzazione delle varianti



Nel caso di variante in corso d'opera gli importi in più ed in meno sono valutati con i prezzi di progetto e soggetti al ribasso d'asta che ha determinato l'aggiudicazione della gara ovvero con i prezzi offerti dall'appaltatore nella lista in sede di gara.

### 2.1.1) Scavi in genere

Oltre che per gli obblighi particolari emergenti dal presente articolo, con i prezzi di elenco per gli scavi in genere l'Appaltatore si deve ritenere compensato per tutti gli oneri che incontrerà:

- per taglio di piante, estirpazione di ceppaie, radici, ecc.;
- per il taglio e lo scavo con qualsiasi mezzo delle materie sia asciutte che bagnate, di qualsiasi consistenza ed anche in presenza d'acqua;
- per paleggi, innalzamento, carico, trasporto e scarico a rinterro od a rifiuto entro i limiti previsti in elenco prezzi, sistemazione delle materie di rifiuto, deposito provvisorio e successiva ripresa;
- per la regolazione delle scarpate o pareti, per lo spianamento del fondo, per la formazione di gradoni, attorno e sopra le condotte di acqua od altre condotte in genere, e sopra le fognature o drenaggi secondo le sagome definitive di progetto;
- per puntellature, sbadacchiature ed armature di qualsiasi importanza e genere secondo tutte le prescrizioni contenute nel presente capitolato, comprese le composizioni, scomposizioni, estrazioni ed allontanamento, nonché sfridi, deterioramenti, perdite parziali o totali del legname o dei ferri;
- per impalcature ponti e costruzioni provvisorie, occorrenti sia per il trasporto delle materie di scavo e sia per la formazione di rilevati, per passaggi, attraversamenti, ecc.;
- per ogni altra spesa necessaria per l'esecuzione completa degli scavi.

La misurazione degli scavi verrà effettuata nei seguenti modi:

- il volume degli scavi di sbancamento verrà determinato con il metodo delle sezioni ragguagliate in base ai rilevamenti eseguiti in contraddittorio con l'Appaltatore, prima e dopo i relativi lavori;
- gli scavi di fondazione saranno computati per un volume uguale a quello risultante dal prodotto della base di fondazione per la sua profondità sotto il piano degli scavi di sbancamento, ovvero del terreno naturale quando detto scavo di sbancamento non viene effettuato.
- Al volume così calcolato si applicheranno i vari prezzi fissati nell'elenco per tali scavi; vale a dire che essi saranno valutati sempre come eseguiti a pareti verticali ritenendosi già compreso e compensato con il prezzo unitario di elenco ogni maggiore scavo.

Tuttavia per gli scavi di fondazione da eseguire con l'impiego di casseri, paratie o simili strutture, sarà incluso nel volume di scavo per fondazione anche lo spazio occupato dalle strutture stesse.

I prezzi di elenco, relativi agli scavi di fondazione, sono applicabili unicamente e rispettivamente ai volumi di scavo compresi fra piani orizzontali consecutivi, stabiliti per diverse profondità, nello stesso elenco dei prezzi. Pertanto la valutazione dello scavo risulterà definita per ciascuna zona, dal volume ricadente nella zona stessa e dall'applicazione ad esso del relativo prezzo di elenco.

Dal volume degli scavi non si detraerà quello delle condutture in essi contenute, delle parti non scavate per lasciare passaggi o per naturali contrafforti, quelli delle fognature e dei muri che si debbono demolire.

Non verranno valutati come scavi di sbancamento maggiori volumi di scavo effettuati dall'impresa per

motivi di qualsiasi natura quando il loro tracciato non sia quello di stretta pertinenza delle opere da edificare.

Non verranno riconosciute maggiorazioni al volume di scavo per allargamenti della base effettuati per motivi operativi quali spazi di predisposizione dei casseri, indisponibilità nel cantiere di accessori per lo scavatore di larghezza conforme agli scavi previsti, ecc.

### **2.1.2) Rilevati e rinterri**

Il volume dei rilevati sarà determinato con il metodo delle sezioni ragguagliate, in base a rilevamenti eseguiti come per gli scavi di sbancamento. I rinterri di cavi a sezione ristretta saranno valutati a metro cubo per il loro volume effettivo misurato in opera. Salvo diversa disposizione, la formazione di rilevati ed il riempimento di cavi con materiali provenienti da località esterne al cantiere verranno valutati in base al volume del rilevato o del rinterro eseguito secondo le sagome ordinate e quindi senza tener conto del maggior volume dei materiali che l'Appaltatore dovesse impiegare per garantire i naturali assestamenti e far sì che i rinterri ed i rilevati assumano la sagoma prescritta al cessare degli stessi. Nei prezzi di elenco sono previsti tutti gli oneri per il trasporto dei terreni da qualsiasi distanza e per gli eventuali indennizzi a cave di prestito.

### **2.1.3) Rimozioni, demolizioni**

Nei prezzi relativi a lavori che comportino demolizioni, anche parziali, deve intendersi sempre compensato ogni onere per il recupero del materiale riutilizzabile e per il carico e trasporto a rifiuto di quello non riutilizzabile.

### **2.1.4) Riempimenti con misto granulare**

Il riempimento con misto granulare a ridosso delle murature per drenaggi, vespai, ecc., sarà valutato a metro cubo per il suo volume effettivo misurato in opera.

### **2.1.5) Calcestruzzi**

Tutti i calcestruzzi, siano essi per fondazioni o in elevazione, armati o no, vengono misurati a volume con metodi geometrici e secondo la corrispondente categoria, dedotti i vani od i materiali di differente natura in essi compenetranti che devono essere pagati con altri prezzi di elenco.

In ogni caso non si deducono i vani di volume minore od uguale a mc 0,20 ciascuno, intendendosi con ciò compensato l'eventuale maggiore magistero richiesto.

Il massetto di sottofondazione deve essere contabilizzato, in ogni caso, come sporgente dai bordi perimetrali della fondazione di cm 10, anche qualora l'Appaltatore, per propria utilità, al fine di facilitare la posa in opera delle casseforme e relative sbadacchiature, ritenesse di eseguirlo con sporgenza maggiore.

Qualora, invece, perché previsto in progetto o perché specificatamente richiesto dalla Direzione Lavori, tale sporgenza fosse superiore, deve essere contabilizzato l'effettivo volume eseguito.

### **2.1.6) Conglomerato cementizio armato**

Il conglomerato per opere in cemento armato di qualsiasi natura e spessore sarà valutato per il suo volume effettivo, senza detrazione del volume del ferro che verrà pagato a parte.

Quando trattasi di elementi a carattere ornamentale gettati fuori opera, la misurazione verrà effettuata in ragione del minimo parallelepipedo retto a base rettangolare circoscrivibile a ciascun pezzo, e nel relativo prezzo si deve intendere compreso, oltre che il costo dell'armatura metallica, tutti gli oneri specificati nelle norme sui materiali e sui modi di esecuzione, nonché la posa in opera, sempreché non sia pagata a parte.

I casseri, le casseforme e le relative armature di sostegno, se non comprese nei prezzi di elenco del conglomerato cementizio, saranno computati separatamente con i relativi prezzi di elenco. Pertanto, per il compenso di tali opere, bisognerà attenersi a quanto previsto nell'Elenco dei Prezzi Unitari.

Nei prezzi del conglomerato sono inoltre compresi tutti gli oneri derivanti dalla formazione di palchi provvisori di servizio, dall'innalzamento dei materiali, qualunque sia l'altezza alla quale l'opera di cemento armato dovrà essere eseguita, nonché per il getto e la vibratura.

L'acciaio in barre per armature di opere di cemento armato di qualsiasi tipo nonché la rete elettrosaldata sarà valutato secondo il peso effettivo; nel prezzo oltre alla lavorazione e lo sfrido è compreso l'onere della legatura dei singoli elementi e la posa in opera dell'armatura stessa.

### **2.1.7) Acciaio per calcestruzzo**

Il peso dell'acciaio in barre ad aderenza migliorata di armatura del calcestruzzo verrà determinato mediante il peso teorico corrispondente ai vari diametri effettivamente prescritti, trascurando le quantità superiori alle prescrizioni, le legature e le sovrapposizioni per aggiunte non ordinate. Il peso delle armature verrà in ogni caso determinato con mezzi analitici ordinari, misurando cioè lo sviluppo lineare effettivo per ogni barra (seguendo le sagomature e uncinature) e moltiplicandolo per il peso unitario dato dalle tabelle ufficiali UNI.

Col prezzo fissato, il tondino sarà fornito e dato in opera nelle casseforme, dopo aver subito tutte le piegature, sagomature e legature ordinate dalla Direzione dei Lavori, curando che la posizione dei ferri coincida rigorosamente con quella fissata nei disegni esecutivi.

L'acciaio impiegato nelle strutture in cemento armato e cemento armato precompresso verrà computato a peso ed il prezzo sarà comprensivo della sagomatura, della messa in opera, delle giunzioni, delle legature, dei distanziatori e di ogni altra lavorazione richiesta dalle prescrizioni o dalla normativa vigente.

Il prezzo fissato per l'acciaio armonico usato nelle armature pre o post tese, in base alla sezione utile, comprenderà la fornitura di guaine, il posizionamento, le iniezioni di cemento finali, le piastre di ancoraggio, i mezzi e materiali, la mano d'opera ed ogni altro accessorio o lavorazione necessari per la completa esecuzione dei lavori indicati.

### **2.1.8) Murature in genere**

Tutte le murature in genere, salvo le eccezioni di seguito specificate, saranno misurate geometricamente, a volume od a superficie, secondo la categoria, in base a misure prese sul vivo dei muri, esclusi cioè gli intonaci. Sarà fatta deduzione di tutti i vuoti di luce superiore a 1,00 m<sup>2</sup> e dei vuoti di canne fumarie, canalizzazioni, ecc., che abbiano sezione superiore a 0,25 m<sup>2</sup>, rimanendo per questi ultimi, all'Appaltatore, l'onere della loro eventuale chiusura con materiale idoneo. Così pure sarà sempre fatta deduzione del volume corrispondente alla parte incastrata di pilastri, piattabande, ecc., di strutture diverse nonché di pietre naturali od artificiali, da pagarsi con altri prezzi di tariffa.

Nei prezzi unitari delle murature di qualsiasi genere, qualora non debbano essere eseguite con paramento di faccia vista, si intende compreso il rinzafo delle facce visibili dei muri. Tale rinzafo sarà sempre eseguito, ed è compreso nel prezzo unitario, anche a tergo dei muri che debbono essere poi caricati a terrapieni. Per questi ultimi muri è pure sempre compresa l'eventuale formazione di feritoie regolari e regolarmente disposte per lo scolo delle acque ed in generale quella delle immorsature e la costruzione di tutti gli incastri per la posa in opera della pietra da taglio od artificiale.

Nei prezzi della muratura di qualsiasi specie si intende compreso ogni onere per la formazione di spalle, sguinci, canne, spigoli, strombature, incassature per imposte di archi, volte e piattabande.

Qualunque sia la curvatura data alla pianta ed alle sezioni dei muri, anche se si debbano costruire sotto raggio, le relative murature non potranno essere comprese nella categoria delle volte e saranno valutate con i prezzi delle murature rette senza alcun compenso in più.

Le ossature di cornici, cornicioni, lesene, pilastri, ecc., di aggetto superiore a 5 cm sul filo esterno del muro, saranno valutate per il loro volume effettivo in aggetto con l'applicazione dei prezzi di tariffa stabiliti per le murature.

Per le ossature di aggetto inferiore ai 5 cm non verrà applicato alcun sovrapprezzo.

Quando la muratura in aggetto è diversa da quella del muro sul quale insiste, la parte incastrata sarà considerata come della stessa specie del muro stesso.

Le murature di mattoni ad una testa od in foglio si misureranno a vuoto per pieno, al rustico, deducendo soltanto le aperture di superficie uguale o superiori a 1 m<sup>2</sup>, intendendo nel prezzo compensata la formazione di sordini, spalle, piattabande, ecc., nonché eventuali intelaiature in legno che la Direzione dei lavori ritenesse opportuno di ordinare allo scopo di fissare i serramenti al telaio anziché alla parete.

### **2.1.9) Lavori di metallo**

Tutti i lavori di metallo saranno in generale valutati a peso ed i relativi prezzi verranno applicati al peso effettivo dei metalli stessi a lavorazione completamente ultimata e determinato prima della loro posa in opera, con pesatura diretta fatta in contraddittorio ed a spese dell'Appaltatore, escluse ben inteso dal peso le verniciature e coloriture.

Nei prezzi dei lavori in metallo è compreso ogni e qualunque compenso per forniture accessorie, per lavorazioni, montatura e posizione in opera.

### **2.1.10) Ripristini di pavimentazione**

I ripristini delle pavimentazioni stradali in conglomerato bituminoso saranno valutati a metro quadrato di superficie, assumendo per la misura di tali lavori la larghezza stabilita nelle sezioni tipo di progetto, intendendosi compensati gli eventuali allargamenti non ordinati dal Direttore dei Lavori.

Verranno dedotte le superfici corrispondenti a chiusini, pozzetti, e quant'altro occupi una parte della superficie pavimentata.

### **2.1.11) Posa in opera di tubazioni in genere**

La posa in opera di tubazioni di qualsiasi tipo esse siano (per il passaggio di cavi telefonici, elettrici, ecc.) verrà valutata a metro lineare e comprende tutti gli oneri stabiliti nel relativo Elenco Prezzi.

La misurazione viene effettuata lungo l'asse della tubazione, senza tener conto delle parti destinate a compenetrarsi, completa di tutti i tipi di pezzi speciali inseriti, anche gli eventuali tappi di chiusura delle testate, compresi nel prezzo a m di condotta.

Nei prezzi di elenco relativi alle condotte si intende compreso anche qualsiasi onere per l'inserimento ai pozzetti o collegamento a condotte anche già esistenti.

### **2.1.12) Caditoie, chiusini, griglie, pozzetti e allacciamenti**

Le camerette per la raccolta delle acque meteoriche saranno contabilizzate ad unità, compreso tutto quanto indicato nella voce di elenco prezzi.

Le griglie per le camerette di raccolta acque meteoriche, in ghisa, saranno contabilizzate ad unità o Kg effettivamente posate in opera.

L'allacciamento delle tubazioni di raccolta acque meteoriche ed acque nere nel canale principale sarà compensata ad unità effettivamente realizzata, compresa la perforazione del manufatto, l'innesto del tubo e la sigillatura con malta cementizia e scaglie di mattoni.

I pozzetti per impianti di illuminazione, di qualunque dimensione, saranno contabilizzati ad unità effettivamente posata in opera, compresi tutti gli oneri previsti nella relativa voce di elenco e fino alla profondità indicata.

### **2.1.13) Vespai**

Nei prezzi dei vespai è compreso ogni onere per la fornitura di materiali e posa in opera come prescritto nelle norme sui modi di esecuzione. La valutazione sarà effettuata al metro cubo di materiali in opera.

### **2.1.14) Trasporti**

I trasporti di terre o altro materiale sciolto verranno valutati in base al volume prima dello scavo, per le materie in cumulo prima del carico su mezzo, senza tener conto dell'aumento di volume all'atto dello scavo o del carico, oppure a peso con riferimento alla distanza. Qualora non sia diversamente precisato in contratto, sarà compreso il carico e lo scarico dei materiali ed ogni spesa per dare il mezzo di trasporto in piena efficienza. Con i prezzi dei trasporti si intende compensata anche la spesa per materiali di consumo, il servizio del conducente, e ogni altra spesa occorrente.

I mezzi di trasporto per i lavori in economia debbono essere forniti in pieno stato di efficienza e corrispondere alle prescritte caratteristiche.

### **2.1.15) Noleggi**

Le macchine e gli attrezzi dati a noleggio devono essere in perfetto stato di esercizio ed essere provvisti di tutti gli accessori necessari per il loro regolare funzionamento.

Sono a carico esclusivo dell'Appaltatore la manutenzione degli attrezzi e prezzi di noleggio di meccanismi in genere, si intendono corrisposti per tutto il tempo durante il quale i meccanismi rimangono a piè d'opera a disposizione dell'Amministrazione, e cioè anche per le ore in cui i meccanismi stessi non funzionano, applicandosi il prezzo prestabilito.

Nel prezzo di noleggio sono compresi gli oneri e tutte le spese per il trasporto a piè d'opera, montaggio, smontaggio ed allontanamento di detti meccanismi.

Per il noleggio di carri ed autocarri il prezzo verrà corrisposto soltanto per le ore di effettivo lavoro, rimanendo escluso ogni compenso per qualsiasi altra causa o perdita di tempo.

### **Art. 2.1.16 LAVORI IN ECONOMIA**

La Stazione Appaltante ha il diritto di chiedere all'Appaltatore, che ne ha l'obbligo, di fornire mano d'opera, mezzi d'opera e materiali per lavori e servizi le cui prestazioni saranno contabilizzate in economia.

Per i lavori in economia nel costo orario della mano d'opera si intende compresa ogni incidenza per attrezzi ed utensili di lavoro e quanto altro occorra per il loro impiego.

Gli operai per i lavori in economia dovranno essere qualificati per i lavori da eseguire e provvisti degli attrezzi ed utensili necessari che dovranno essere sempre in perfetta efficienza e provvisti di tutti gli accessori necessari per il loro regolare funzionamento. Nella contabilizzazione non verranno riconosciuti oneri per spese di trasporto e di trasferta.

Per le prestazioni in economia l'Appaltatore ha l'obbligo di consegnare quotidianamente alla Direzione dei Lavori le liste con le ore di impiego relative agli operai, noli e materiali utilizzati. Le prestazioni non preventivamente autorizzate e/o non dichiarate dall'Appaltatore nei modi e nei termini di cui sopra non saranno in alcun modo riconosciute.

Le prestazioni e le forniture in economia saranno disposte dalla Direzione dei Lavori solo per lavori secondari ed accessori e nei casi e nei limiti previsti dal d.lgs. n. 36/2023 e s.m.i.

L'importo di tali prestazioni e provviste non potrà superare quello debitamente autorizzato nei limiti definiti dall'art. 50, c. 1 del d.lgs. 36/2023 e s.m.i.

### **Art. 2.2 MATERIALI A PIÈ D'OPERA**

Per determinati manufatti il cui valore è superiore alla spesa per la messa in opera, il prezzo a piè d'opera ed il suo accreditamento in contabilità prima della messa in opera è stabilito in misura non superiore alla metà del prezzo stesso da valutarsi a prezzo di contratto o, in difetto, al prezzo di progetto.

I prezzi per i materiali a piè d'opera si determineranno nei seguenti casi:

- a) alle provviste dei materiali a piè d'opera che l'Appaltatore è tenuto a fare a richiesta della Direzione dei Lavori, comprese le somministrazioni per lavori in economia, alla cui esecuzione provvede direttamente la Stazione Appaltante;
- b) alla valutazione dei materiali accettabili nel caso di esecuzione di ufficio e nel caso di rescissione coattiva oppure di scioglimento di contratto;
- c) alla valutazione del materiale per l'accreditamento del loro importo nei pagamenti in acconto;
- d) alla valutazione delle provviste a piè d'opera che si dovessero rilevare dalla Stazione Appaltante quando per variazioni da essa introdotte non potessero più trovare impiego nei lavori.

In detti prezzi dei materiali è compresa ogni spesa accessoria per dare i materiali a piè d'opera sul luogo di impiego, le spese generali ed il beneficio dell'Appaltatore.



## CAPITOLO 3

### QUALITA' E PROVENIENZA DEI MATERIALI

#### Art. 3.1

#### NORME GENERALI - IMPIEGO ED ACCETTAZIONE DEI MATERIALI

Quale regola generale si intende che i materiali, i prodotti ed i componenti occorrenti per la costruzione delle opere, proverranno da ditte fornitrici o da cave e località che l'Appaltatore riterrà di sua convenienza, purché, ad insindacabile giudizio della Direzione dei Lavori, rispondano alle caratteristiche/prestazioni di cui ai seguenti articoli.

I materiali e i componenti devono corrispondere alle prescrizioni di legge e del presente Capitolato Speciale; essi dovranno essere della migliore qualità e perfettamente lavorati, e possono essere messi in opera solamente dopo l'accettazione della Direzione dei Lavori.

Resta sempre all'Impresa la piena responsabilità circa i materiali adoperati o forniti durante l'esecuzione dei lavori, essendo essa tenuta a controllare che tutti i materiali corrispondano alle caratteristiche prescritte e a quelle dei campioni esaminati, o fatti esaminare, dalla Direzione dei Lavori.

I materiali dovranno trovarsi, al momento dell'uso in perfetto stato di conservazione.

Anche dopo l'accettazione e la posa in opera dei materiali e dei componenti da parte dell'Appaltatore, restano fermi i diritti e i poteri della Stazione Appaltante in sede di collaudo.

L'esecutore che, di sua iniziativa, abbia impiegato materiali o componenti di caratteristiche superiori a quelle prescritte nei documenti contrattuali, o eseguito una lavorazione più accurata, non ha diritto ad aumento dei prezzi e la contabilità è redatta come se i materiali avessero le caratteristiche stabilite.

Gli accertamenti di laboratorio e le verifiche tecniche obbligatorie, ovvero specificamente previsti dal capitolato speciale d'appalto, sono disposti dalla Direzione dei Lavori o dall'organo di collaudo, imputando la spesa a carico delle somme a disposizione accantonate a tale titolo nel quadro economico. Per le stesse prove la Direzione dei Lavori provvede al prelievo del relativo campione ed alla redazione di apposito verbale di prelievo; la certificazione effettuata dal laboratorio prove materiali riporta espresso riferimento a tale verbale.

La Direzione dei Lavori o l'organo di collaudo possono disporre ulteriori prove ed analisi ancorché non prescritte nel presente Capitolato ma ritenute necessarie per stabilire l'idoneità dei materiali o dei componenti. Le relative spese sono poste a carico dell'Appaltatore.

Per quanto non espresso nel presente Capitolato Speciale, relativamente all'accettazione, qualità e impiego dei materiali, alla loro provvista, il luogo della loro provenienza e l'eventuale sostituzione di quest'ultimo, si applicano le disposizioni dell'art. 101 comma 3 del d.lgs. n. 50/2016 e s.m.i. e gli articoli 16, 17, 18 e 19 del Capitolato Generale d'Appalto D.M. 145/2000 e s.m.i.

L'appalto non prevede categorie di prodotti ottenibili con materiale riciclato, tra quelle elencate nell'apposito decreto ministeriale emanato ai sensi dell'art. 2, comma 1 lettera d) del D.M. dell'ambiente n. 203/2003.

### Art. 3.2

#### QUALITA' E PROVENIENZA DEI MATERIALI

I materiali occorrenti per la costruzione delle opere d'arte proverranno da quelle località che l'Appaltatore riterrà di sua convenienza, purché ad insindacabile giudizio della Direzione dei Lavori siano riconosciuti della migliore qualità della specie e rispondano ai requisiti appresso indicati.

L'appalto non prevede categorie di prodotti ottenibili con materiale riciclato, tra quelle elencate nell'apposito decreto ministeriale emanato ai sensi dell'art. 2, comma 1 lettera d) del D.M. dell'ambiente n. 203/2003.

Quando la Direzione dei Lavori avrà rifiutato qualche provvista perché ritenuta a suo giudizio insindacabile non idonea ai lavori, l'Appaltatore dovrà sostituirla con altra che risponda ai requisiti voluti ed i materiali rifiutati dovranno essere immediatamente allontanati dalla sede del lavoro o dai cantieri a cura e spese dell'Appaltatore.

- a) Acqua.** - L'acqua per l'impasto con leganti idraulici dovrà essere limpida, priva di sostanze organiche o grassi e priva di sali (particolarmente solfati e cloruri) in percentuali dannose e non essere aggressiva per il conglomerato risultante. Avrà un pH compreso fra 6 ed 8.
- b) Calce.** - Le calce aeree ed idrauliche dovranno rispondere ai requisiti di accettazione di cui alle norme vigenti.

La calce grassa in zolle dovrà provenire da calcari puri, essere di recente e perfetta cottura, di colore uniforme, non bruciata, né vitrea, né pigra ad idratarsi ed infine di qualità tale che, mescolata con la sola quantità d'acqua dolce necessaria all'estinzione, si trasformi completamente in una pasta soda a grassetto tenuissimo, senza lasciare residui maggiori del 5% dovuti a parti non bene decarburate, siliciose od altrimenti inerti.

La calce viva, al momento dell'estinzione, dovrà essere perfettamente anidra; sarà rifiutata quella ridotta in polvere o sfiorita, e perciò si dovrà provvedere la calce viva a misura del bisogno e conservarla comunque in luoghi asciutti e ben riparati dall'umidità.

L'estinzione della calce viva dovrà farsi con i migliori sistemi conosciuti ed, a seconda delle prescrizioni della Direzione dei Lavori, in apposite vasche impermeabili rivestite di tavole o di muratura. La calce grassa destinata agli intonaci dovrà essere spenta almeno sei mesi prima dell'impiego.

- c) Leganti idraulici.** - Le calce idrauliche, i cementi e gli agglomeranti cementizi a rapida o lenta presa da impiegare per qualsiasi lavoro, dovranno corrispondere a tutte le particolari prescrizioni di accettazione di cui alle norme vigenti.

Essi dovranno essere conservati in magazzini coperti su tavolati in legno ben riparati dall'umidità o in sili.

- d) Pozzolana.** - La pozzolana sarà ricavata da strati mondi da cappellaccio ed esente da sostanze eterogenee o da parti inerti; qualunque sia la sua provenienza dovrà rispondere a tutti i requisiti prescritti dalle norme vigenti.

Per la misurazione, sia a peso che a volume, dovrà essere perfettamente asciutta.

- e) Ghiaia, pietrisco e sabbia.** - Le ghiaie, i pietrischi e le sabbie da impiegare nella formazione dei calcestruzzi dovranno corrispondere alle condizioni di accettazione considerate nelle norme di esecuzione delle opere in conglomerato semplice od armato di cui alle norme vigenti.

Le ghiaie ed i pietrischi dovranno essere costituiti da elementi omogenei derivati da rocce resistenti, il più possibile omogenee e non gelive; tra le ghiaie si escluderanno quelle contenenti elementi di scarsa resistenza meccanica, facilmente sfaldabili o rivestite da incrostazioni o gelive.

La sabbia da impiegarsi nelle murature o nei calcestruzzi dovrà essere assolutamente scevra di materie

terrose ed organiche e ben lavata. Dovrà essere preferibilmente di qualità silicea proveniente da rocce aventi alta resistenza alla compressione. Dovrà avere forma angolosa ed avere elementi di grossezza variabile da 1 a 5 mm.

La granulometria degli aggregati litici per i conglomerati sarà prescritta dalla Direzione dei Lavori in base alla destinazione, al dosaggio ed alle condizioni della messa in opera dei calcestruzzi. L'Appaltatore dovrà garantire la costanza delle caratteristiche della granulometria per ogni lavoro.

Per i lavori di notevole importanza l'Appaltatore dovrà disporre della serie dei vagli normali atti a consentire alla Direzione dei Lavori i normali controlli.

In linea di massima, per quanto riguarda la dimensione degli elementi dei pietrischi e delle ghiaie questi dovranno essere da 40 a 71 mm per lavori correnti di fondazioni, elevazione, muri di sostegno da 40 a 60 mm se si tratta di volti o getti di un certo spessore da 25 a 40 mm se si tratta di volti o getti di limitato spessore.

Le ghiaie da impiegarsi per formazione di massicciate stradali dovranno essere costituite da elementi omogenei derivati da rocce durissime di tipo costante e di natura consimile fra loro, escludendosi quelle contenenti elementi di scarsa resistenza meccanica o sfaldabili facilmente o gelive o rivestite di incrostazioni.

Il pietrisco, il pietrischetto e la graniglia, secondo il tipo di massicciata da eseguire, dovranno provenire dalla spezzatura di rocce durissime, preferibilmente silicee, a struttura microcristallina, o calcari puri durissimi e di alta resistenza alla compressione, all'urto, all'abrasione, al gelo ed avranno spigolo vivo: e dovranno essere scevri di materie terrose, sabbia o comunque materie eterogenee.

Qualora la roccia provenga da cave nuove o non accreditate da esperienze specifiche di enti pubblici e che per natura e formazione non diano affidamento sulle sue caratteristiche, è necessario effettuare su campioni prelevati in cava, che siano significativi ai fini della coltivazione della cava, prove di compressione e di gelività.

Quando non sia possibile ottenere il pietrisco da cave di roccia, potrà essere consentita per la formazione di esso l'utilizzazione di massi sparsi in campagna o ricavabili da scavi, nonché di ciottoloni o massi ricavabili da fiumi o torrenti sempreché siano provenienti da rocce di qualità idonea.

I materiali suindicati, le sabbie e gli additivi dovranno corrispondere alle norme di accettazione emanate dal Consiglio Nazionale delle Ricerche. Le graniglie saranno quelle indicate nelle norme di buona tecnica per la tipologia edilizia in oggetto.

Di norma si useranno le seguenti pezzature:

- 1) pietrisco da 40 a 71 mm ovvero da 40 a 60 mm, se ordinato, per la costruzione di massicciate cilindrate all'acqua;
- 2) pietrisco da 25 a 40 mm (eccezionalmente da 15 a 30 mm granulometria non unificata) per l'esecuzione di ricarichi di massicciate e per materiali di costipamento di massicciate (mezzanello);
- 3) pietrischetto da 15 a 25 mm per l'esecuzione di ricarichi di massicciate per conglomerati bituminosi e per trattamenti con bitumi fluidi;
- 4) pietrischetto da 10 a 15 mm per trattamenti superficiali, penetrazioni, semipenetrazioni e pietrischetti bitumati;
- 5) graniglia normale da 5 a 20 mm per trattamenti superficiali, tappeti bitumati, strato superiore di conglomerati bituminosi;
- 6) graniglia minuta da 2 a 5 mm di impiego eccezionale e previo specifico consenso della Direzione dei Lavori per trattamenti superficiali; tale pezzatura di graniglia, ove richiesta, sarà invece usata per

conglomerati bituminosi.

Nella fornitura di aggregato grosso per ogni pezzatura sarà ammessa una percentuale in peso non superiore al 5% di elementi aventi dimensioni maggiori o minori di quelle corrispondenti ai limiti di prescelta pezzatura, purché, per altro, le dimensioni di tali elementi non superino il limite massimo o non siano oltre il 10% inferiori al limite minimo della pezzatura fissata.

Gli aggregati grossi non dovranno essere di forma allungata o appiattita (lamellare).

- f) Terreni per sovrastrutture in materiali stabilizzati.** - Essi debbono identificarsi mediante la loro granulometria e i limiti di Atterberg, che determinano la percentuale di acqua in corrispondenza della quale il comportamento della frazione fina del terreno (passante al setaccio 0,42 mm n. 40 A.S.T.M.) passa da una fase solida ad una plastica (limite di plasticità L.P.) e da una fase plastica ad una fase liquida (limite di fluidità L.L.) nonché dall'indice di plasticità (differenze fra il limite di fluidità L.L. e il limite di plasticità L.P.).

Tale indice, da stabilirsi in genere per raffronto con casi similari di strade già costruite con analoghi terreni, ha notevole importanza.

Salvo più specifiche prescrizioni della Direzione dei Lavori si potrà fare riferimento alle seguenti caratteristiche (Highway Research Board):

- 1) strati inferiori (fondazione): tipo miscela sabbia-argilla: dovrà interamente passare al setaccio 25 mm ed essere almeno passante per il 65% al setaccio n. 10 A.S.T.M.; il detto passante al n. 10, dovrà essere passante dal 55 al 90% al n. 20 A.S.T.M., dal 35 al 70% passante al n. 40 A.S.T.M. e dal 10 al 25% passante al n. 200 A.S.T.M.;
- 2) strati inferiori (fondazione): tipo di miscela ghiaia o pietrisco, sabbia ed argilla: dovrà essere interamente passante al setaccio da 71 mm ed essere almeno passante per il 50 % al setaccio da 10 mm, dal 25 al 50% al setaccio n. 4, dal 20 al 40% al setaccio n. 10, dal 10 al 25% al setaccio n. 40 e dal 3 al 10% al setaccio n. 200.
- 3) negli strati di fondazione, di cui ai precedenti paragrafi 1) e 2), l'indice di plasticità non deve essere superiore a 6, il limite di fluidità non deve superare 25 e la frazione passante al setaccio n. 200 A.S.T.M. deve essere preferibilmente la metà di quella passante al setaccio n. 40 e in ogni caso non deve superare i due terzi di essa.
- 4) strato superiore della sovrastruttura: tipo miscela sabbia-argilla: valgono le stesse condizioni granulometriche di cui al paragrafo 1);
- 5) strato superiore della sovrastruttura: tipo della miscela ghiaia o pietrisco, sabbia ed argilla: deve essere interamente passante dal setaccio da 25 mm ed almeno il 65% al setaccio da 10 mm, dal 55 all'85% al setaccio n. 4, dal 40 al 70% al setaccio n. 10, dal 25 al 45% al setaccio n. 40 e dal 10 al 25% al setaccio n. 200;
- 6) negli strati superiori 4) e 5) l'indice di plasticità non deve essere superiore a 9 né inferiore a 4; il limite di fluidità non deve superare 35; la frazione di passante al setaccio n. 200 deve essere inferiore ai due terzi della frazione passante al n. 40.

Inoltre è opportuno controllare le caratteristiche meccaniche delle miscele con la prova C.B.R. (Californian bearing ratio) che esprime la portanza della miscela sotto un pistone cilindrico di due pollici di diametro, con approfondimento di 2,5 ovvero 5 mm in rapporto alla corrispondente portanza di una miscela tipo. In linea di massima il C.B.R. del materiale, costipato alla densità massima e saturato con acqua dopo 4 giorni di immersione e sottoposto ad un sovraccarico di 9 kg, dovrà risultare per gli strati inferiori non inferiore a 30 e per i materiali degli strati superiori non inferiore a 70. Durante l'immersione in acqua non si dovranno avere rigonfiamenti superiori allo 0,5%.

- g) Detrito di cava o tout-venant di cava o di frantoio.** - Quando per gli strati di fondazione della

sovrastruttura stradale sia disposto l'impiego di detriti di cava, il materiale deve essere in ogni caso non suscettibile all'azione dell'acqua (non solubile non plasticizzabile) ed avere un potere portante C.B.R. (rapporto portante californiano) di almeno 40 allo stato saturo. Dal punto di vista granulometrico non sono necessarie prescrizioni specifiche per i materiali teneri (tufi, arenarie) in quanto la loro granulometria si modifica e si adegua durante la cilindratura; per materiali duri la granulometria dovrà essere assortita in modo da realizzare una minima percentuale dei vuoti: di norma la dimensione massima degli aggregati non deve superare i 10 cm.

Per gli strati superiori si farà uso di materiali lapidei più duri tali da assicurare un C.B.R. saturo di almeno 80; la granulometria dovrà essere tale da dare la minima percentuale di vuoti; il potere legante del materiale non dovrà essere inferiore a 30; la dimensione massima degli aggregati non dovrà superare i 6 cm.

- h) Pietrame.** - Le pietre naturali da impiegarsi nella muratura e per qualsiasi altro lavoro dovranno corrispondere ai requisiti richiesti dalle norme in vigore e dovranno essere a grana compatta ed ognuna monda da cappellaccio, esenti da piani di sfaldamento, senza screpolature, peli, venature, interclusioni di sostanze estranee; dovranno avere dimensioni adatte al particolare loro impiego ed offrire una resistenza proporzionata all'entità della sollecitazione cui devono essere assoggettate.

Saranno escluse le pietre alterabili all'azione degli agenti atmosferici e dell'acqua corrente.

Le pietre da taglio, oltre a possedere gli accennati requisiti e caratteri generali, dovranno essere sonore alla percussione, immuni da fenditure e litoclasti e di perfetta lavorabilità.

Il profilo dovrà presentare una resistenza alla compressione non inferiore a 1600 kg/cm<sup>2</sup> ed una resistenza all'attrito radente (Dorry) non inferiore a quella del granito di S. Fedelino, preso come termine di paragone.

- i) Tufi.** - Le pietre di tufo dovranno essere di struttura compatta ed uniforme, evitando quelle pomiciose e facilmente friabili, nonché i cappellacci e saranno impiegati solo in relazione alla loro resistenza.
- l) Cubetti di pietra.** - I cubetti di pietra da impiegare per la pavimentazione stradale debbono rispondere alle norme di accettazione emanate dal Consiglio Nazionale delle Ricerche.
- m) Mattoni.** - I mattoni dovranno essere ben formati con facce regolari, a spigoli vivi, di grana fina, compatta ed omogenea; presentare tutti i caratteri di una perfetta cottura, cioè essere duri, sonori alla percussione e non vetrificati; essere esenti da calcinelli e scervi da ogni difetto che possa nuocere alla buona riuscita delle murature; aderire fortemente alle malte; essere resistenti alla cristallizzazione dei solfati alcalini; non contenere solfati solubili od ossidi alcalino-terrosi, ed infine non essere eccessivamente assorbenti.

I mattoni, inoltre, debbono resistere all'azione delle basse temperature, cioè se sottoposti quattro mattoni segati a metà, a venti cicli di immersione in acqua a 35 °C, per la durata di 3 ore e per altre 3 ore posti in frigorifero alla temperatura di - 10°, i quattro provini fatti con detti laterizi sottoposti alla prova di compressione debbono offrire una resistenza non minore dell'80% della resistenza presentata da quelli provati allo stato asciutto.

I mattoni di uso corrente dovranno essere parallelepipedi, di lunghezza doppia della larghezza, di modello costante e presentare, sia all'asciutto che dopo prolungata immersione nell'acqua, una resistenza minima allo schiacciamento di almeno 160 Kg/cm<sup>2</sup>.

Essi dovranno corrispondere alle prescrizioni vigenti in materia.

- n) Bitumi.** - Debbono soddisfare alle "Norme per l'accettazione dei bitumi per usi stradali" emanate dal Consiglio Nazionale delle Ricerche. Per trattamenti superficiali e semipenetrazione si adoperano i tipi B 180/200, B 130/150; per i trattamenti a penetrazione, pietrischetti bitumati, tappeti si adoperano i tipi B 80/100, B 60/80; per conglomerati chiusi i tipi B 60/80, B 50/60, B 40/50, B 30/40; per asfalto colato il tipo B 20/30.

- o) Bitumi liquidi.** - Debbono soddisfare alle "Norme per l'accettazione dei bitumi liquidi per usi stradali" emanate dal Consiglio Nazionale delle Ricerche. Per i trattamenti a caldo si usano i tipi BL 150/300 e BL 350/700 a seconda della stagione e del clima.
- p) Emulsioni bituminose.** - Debbono soddisfare alle "Norme per l'accettazione delle emulsioni bituminose per usi stradali" emanate dal Consiglio Nazionale delle Ricerche.
- q) Catrami.** - Debbono soddisfare alle "Norme per l'accettazione dei catrami per usi stradali" emanate dal Consiglio Nazionale delle Ricerche. Per i trattamenti si usano i tre tipi: C 10/40, C 40/125, C 125/500.
- r) Polvere asfaltica.** - Deve soddisfare alle "Norme per l'accettazione delle polveri di rocce asfaltiche per pavimentazioni stradali" emanate dal Consiglio Nazionale delle Ricerche.
- s) Materiali ferrosi.** - I materiali ferrosi da impiegare nei lavori dovranno essere esenti da scorie, soffiature, brecciate, paglie o da qualsiasi altro difetto apparente o latente di fusione, laminazione, trafilatura, fucinatura e simili.

Essi dovranno rispondere a tutte le condizioni previste dalle vigenti disposizioni legislative, dal D.M. 17 gennaio 2018, nonché dalle norme UNI vigenti e presentare inoltre, a seconda della loro qualità, i seguenti requisiti:

- 1° Ferro. - Il ferro comune dovrà essere di prima qualità, eminentemente duttile e tenace e di marcatissima struttura fibrosa. Esso dovrà essere malleabile, liscio alla superficie esterna, privo di screpolature, senza saldature aperte e senza altre soluzioni di continuità.
- 2° Acciaio dolce laminato. - L'acciaio extradolce laminato (comunemente chiamato ferro omogeneo) dovrà essere eminentemente dolce e malleabile, perfettamente lavorabile a freddo ed a caldo, senza presentare screpolature od alterazioni; dovrà essere saldabile e non suscettibile di prendere la tempratura.

Alla rottura dovrà presentare struttura finemente granulare ed aspetto sericeo.

- 3° Acciaio fuso in getti. - L'acciaio in getti per cuscinetti, cerniere, rulli di ponti e per qualsiasi altro lavoro, dovrà essere di prima qualità, esente da soffiature e da qualsiasi altro difetto.
- 4° L'acciaio sagomato ad alta resistenza dovrà essere del tipo qualificato e controllato e con caratteristiche conformi al D.M. 17 gennaio 2018.

Le caratteristiche e le modalità degli acciai ad aderenza migliorata saranno quelle indicate nel D.M. 17 gennaio 2018.

- 5° Ghisa. - La ghisa dovrà essere di prima qualità e di seconda fusione, dolce, tenace, leggermente malleabile, facilmente lavorabile con la lima e con lo scalpello; di frattura grigia, finemente granosa e perfettamente omogenea, esente da screpolature, vene, bolle, sbavature, asperità ed altri difetti capaci di menomare la resistenza. Dovrà essere inoltre perfettamente modellata.

E' assolutamente escluso l'impiego di ghise fosforose.

- t) Legname.** - I legnami, da impiegare in opere stabili o provvisorie, di qualunque essenza essi siano, dovranno rispondere a tutte le prescrizioni della vigente normativa, saranno provveduti tra le più scelte qualità della categoria prescritta e non presenteranno difetti incompatibili con l'uso a cui sono destinati.

I requisiti e le prove dei legnami saranno quelli contenuti nelle vigenti norme UNI.

Il tavolame dovrà essere ricavato dalle travi più dritte, affinché le fibre non riescano mozzate dalla sega e si ritirino nelle connessioni. I legnami rotondi o pali dovranno provenire dal vero tronco dell'albero e non dai rami, dovranno essere sufficientemente dritti, in modo che la congiungente i centri delle due basi non debba uscire in alcun punto del palo; dovranno essere scortecciati per tutta la loro lunghezza e



conguagliati alla superficie; la differenza fra i diametri medi delle estremità non dovrà oltrepassare i 15 millesimi della lunghezza, né il quarto del maggiore dei due diametri.

Nei legnami grossolanamente squadri ed a spigolo smussato, tutte le facce dovranno essere spianate e senza scarniture, tollerandosene l'alburno o lo smusso in misura non maggiore di un sesto del lato della sezione trasversale.

I legnami a spigolo vivo dovranno essere lavorati e squadri a sega con le diverse facce esattamente spianate, senza rientranze o risalti, e con gli spigoli tirati a filo vivo, senza alburno né smusso di sorta.

**u) Geotessili.** - I prodotti da utilizzarsi per costituire strati di separazione, contenimento, filtranti, drenaggio in opere di terra (rilevati, scarpate, strade, giardini, ecc.).

Il geotessile dovrà essere imputrescibile, resistente ai raggi ultravioletti, ai solventi, alle reazioni chimiche che si instaurano nel terreno, all'azione dei microrganismi ed essere antinquinante.

Dovrà essere fornito in opera in rotoli di larghezza la più ampia possibile in relazione al modo d'impiego. Il piano di stesa del geotessile dovrà essere perfettamente regolare.

Dovrà essere curata la giunzione dei teli mediante sovrapposizione di almeno 30 cm nei due sensi longitudinale e trasversale. I teli non dovranno essere in alcun modo esposti al diretto passaggio dei mezzi di cantiere prima della loro totale copertura con materiale da rilevato per uno spessore di almeno 30 cm.

Il geotessile dovrà essere conforme alle seguenti norme UNI EN 13249, UNI EN 13251, UNI EN 13252, UNI EN 13253, UNI EN 13254, UNI EN 13255, UNI EN 13256, UNI EN 13257, UNI EN 13265 ove applicabili.

### **Prove dei materiali**

In correlazione a quanto prescritto circa la qualità e le caratteristiche dei materiali per la loro accettazione, l'Appaltatore sarà obbligato a prestarsi in ogni tempo alle prove dei materiali impiegati o da impiegarsi, nonché a quelle di campioni di lavori eseguiti, da prelevarsi in opera, sottostando a tutte le spese di prelevamento ed invio di campioni ad Istituto Sperimentale debitamente riconosciuto.

L'Appaltatore sarà tenuto a pagare le spese per dette prove, secondo le tariffe degli istituti stessi.

Dei campioni potrà essere ordinata la conservazione nel competente Ufficio Dirigente, munendoli di sigilli e firma della Direzione dei lavori e dell'Appaltatore, nei modi più adatti a garantire l'autenticità.

### **Art. 3.3**

#### **ACQUA, CALCI, CEMENTI ED AGGLOMERATI CEMENTIZI, POZZOLANE, GESSO**

a) Acqua - L'acqua per l'impasto con leganti idraulici dovrà essere deve essere conforme alla norma UNI EN 1008, limpida, priva di grassi o sostanze organiche e priva di sali (particolarmente solfati e cloruri) in percentuali dannose e non essere aggressiva per il conglomerato risultante.

b) Calci - Le calci aeree ed idrauliche, dovranno rispondere ai requisiti di accettazione delle norme tecniche vigenti; le calci idrauliche dovranno altresì corrispondere alle prescrizioni contenute nella legge 595/65 (Caratteristiche tecniche e requisiti dei leganti idraulici), ai requisiti di accettazione contenuti nelle norme tecniche vigenti, nonché alle norme UNI EN 459-1 e 459-2.

c) Cementi e agglomerati cementizi.

1. Devono impiegarsi esclusivamente i cementi previsti dalle disposizioni vigenti in materia (legge 26 maggio 1965 n. 595 e norme armonizzate della serie EN 197), dotati di attestato di conformità ai sensi delle norme UNI EN 197-1 e UNI EN 197-2.

2. A norma di quanto previsto dal Decreto 12 luglio 1999, n. 314 (Regolamento recante norme per il rilascio dell'attestato di conformità per i cementi), i cementi di cui all'art. 1 lettera A) della legge 595/65 (e cioè cementi normali e ad alta resistenza portland, pozzolanico e d'altoforno), se utilizzati per confezionare il conglomerato cementizio normale, armato e precompresso, devono essere certificati presso i laboratori di cui all'art. 6 della legge 595/65 e all'art. 59 del d.P.R. 380/2001 e s.m.i. Per i cementi di importazione, la procedura di controllo e di certificazione potrà essere svolta nei luoghi di produzione da analoghi laboratori esteri di analisi.
3. I cementi e gli agglomerati cementizi dovranno essere conservati in magazzini coperti, ben riparati dall'umidità e da altri agenti capaci di degradarli prima dell'impiego.

d) Pozzolane - Le pozzolane saranno ricavate da strati mondici da cappellaccio ed esenti da sostanze eterogenee o di parti inerti; qualunque sia la provenienza dovranno rispondere a tutti i requisiti prescritti dalle norme tecniche vigenti.

e) Gesso - Il gesso dovrà essere di recente cottura, perfettamente asciutto, di fine macinazione in modo da non lasciare residui sullo staccio di 56 maglie a centimetro quadrato, scevro da materie eterogenee e senza parti alterate per estinzione spontanea. Il gesso dovrà essere conservato in locali coperti, ben riparati dall'umidità e da agenti degradanti. Per l'accettazione valgono i criteri generali dell'articolo "*Norme Generali - Accettazione Qualità ed Impiego dei Materiali*" e le condizioni di accettazione stabilite dalle norme vigenti.

f) Sabbie - Le sabbie dovranno essere assolutamente prive di terra, materie organiche o altre materie nocive, essere di tipo siliceo (o in subordine quarzoso, granitico o calcareo), avere grana omogenea, e provenire da rocce con elevata resistenza alla compressione. Sottoposta alla prova di decantazione in acqua, la perdita in peso della sabbia non dovrà superare il 2%.

La sabbia utilizzata per le murature, per gli intonaci, le stuccature, le murature a faccia vista e per i conglomerati cementizi dovrà essere conforme a quanto previsto dal D.M. 17 gennaio 2018 e dalle relative norme vigenti.

La granulometria dovrà essere adeguata alla destinazione del getto ed alle condizioni di posa in opera. È assolutamente vietato l'uso di sabbia marina.

I materiali dovranno trovarsi, al momento dell'uso in perfetto stato di conservazione. Il loro impiego nella preparazione di malte e conglomerati cementizi dovrà avvenire con l'osservanza delle migliori regole d'arte.

Per quanto non espressamente contemplato, si rinvia alla seguente normativa tecnica: UNI EN 459 - UNI EN 197 - UNI EN ISO 7027-1 - UNI EN 413 - UNI 9156 - UNI 9606.

Tutti i prodotti e/o materiali di cui al presente articolo, qualora possano essere dotati di marcatura CE secondo la normativa tecnica vigente, dovranno essere muniti di tale marchio.

#### **Art. 3.4 MALTE E CONGLOMERATI**

I quantitativi dei diversi materiali da impiegare per la composizione delle malte e dei conglomerati, secondo le particolari indicazioni che potranno essere imposte dalla Direzione dei Lavori o stabilite nell'elenco prezzi, dovranno corrispondere alle seguenti proporzioni:

1°	Malta comune: Calce comune in pasta Sabbia	0,45 m <sup>3</sup> 0,90 m <sup>3</sup>
2°	Malta semidraulica di pozzolana:	

**“LAVORI DI MESSA IN SICUREZZA DELLA VIABILITA’ MEDIANTE COSTRUZIONE DI UNA  
PISTA CICLABILE IN LOCALITA’ MALAFESTA IN COMUNE DI SAN MICHELE AL TAGLIAMENTO”**

**IS** | **Geom. Luca Stefanuto**  
Progettazioni - Rilievi - Consulenze - RIME  
 30026 Portogruaro (Ve), Via Sommariva, 12

 **REGIONE DEL VENETO**  
 Città Metropolitana di Venezia  
**Comune di San Michele al Tagliamento**  
Servizio Lavori Pubblici - Ufficio manutenzione strade e verde pubblico  
 Piazza Libertà, 2 - 30028 San Michele al Tagliamento (VE)

	Calce comune in pasta	0,45 m <sup>3</sup>
	Sabbia	0,45 m <sup>3</sup>
	Pozzolana	0,45 m <sup>3</sup>
3°	Malta idraulica:	
	Calce idraulica	\$MANUAL\$
	Sabbia	q
		0,90 m <sup>3</sup>
4°	Malta idraulica di pozzolana:	
	Calce comune in pasta	0,45 m <sup>3</sup>
	Pozzolana	0,90 m <sup>3</sup>
5°	Malta cementizia:	
	Agglomerante cementizio a lenta presa	\$MANUAL\$
	Sabbia	q
		1,00 m <sup>3</sup>
6°	Malta cementizia (per intonaci):	
	Agglomerante cementizio a lenta presa	\$MANUAL\$
	Sabbia	q
		1,00 m <sup>3</sup>
7°	Calcestruzzo idraulico (per fondazione):	
	Malta idraulica	0,45 m <sup>3</sup>
	Pietrisco o ghiaia	0,90 m <sup>3</sup>
8°	Smalto idraulico per cappe:	
	Malta idraulica	0,45 m <sup>3</sup>
	Pietrisco	0,90 m <sup>3</sup>
9°	Conglomerato cementizio (per fondazioni non armate):	
	Cemento normale (a lenta presa)	2,00 q
	Sabbia	0,400 m <sup>3</sup>
	Pietrisco o ghiaia	0,800 m <sup>3</sup>
10°	Conglomerato cementizio (per cunette, piazzuole, ecc.):	

**“LAVORI DI MESSA IN SICUREZZA DELLA VIABILITA’ MEDIANTE COSTRUZIONE DI UNA  
PISTA CICLABILE IN LOCALITA’ MALAFESTA IN COMUNE DI SAN MICHELE AL TAGLIAMENTO”**

**IS** | **Geom. Luca Stefanuto**  
Progettazioni - Rilievi - Consulenze - Stime  
 30026 Portogruaro (Ve), Via Sommariva, 12

 **REGIONE DEL VENETO**  
 Città Metropolitana di Venezia  
**Comune di San Michele al Tagliamento**  
Servizio Lavori Pubblici - Ufficio manutenzione strade e verde pubblico  
 Piazza Libertà, 2 - 30028 San Michele al Tagliamento (VE)

	Agglomerante cementizio a lenta presa  Sabbia  Pietrisco o ghiaia	2÷2,5 q  0,400 m <sup>3</sup>  0,800 m <sup>3</sup>
11°	Conglomerato per calcestruzzi semplici ed armati:  Cemento  Sabbia  Pietrisco e ghiaia	3,00 q  0,400 m <sup>3</sup>  0,800 m <sup>3</sup>
12°	Conglomerato cementizio per pietra artificiale (per parapetti o coronamenti di ponti, ponticelli o tombini):  Agglomerante cementizio a lenta presa  Sabbia  Pietrisco o ghiaia  Graniglia marmo nella parte vista battuta a martellina	3,50 q  0,400 m <sup>3</sup>  0,800 m <sup>3</sup>  \$MANUAL\$ m <sup>3</sup>
13°	Conglomerato per sottofondo di pavimentazioni in cemento a doppio strato:  Agglomerante cementizio a lenta presa  Sabbia  Pietrisco	2,00 q  0,400 m <sup>3</sup>  0,800 m <sup>3</sup>
14°	Conglomerato per lo strato di usura di pavimenti in cemento a due strati, oppure per pavimentazioni ad unico strato:  Cemento ad alta resistenza  Sabbia  Pietrisco	3,50 q  0,400 m <sup>3</sup>  0,800 m <sup>3</sup>

Quando la Direzione dei Lavori ritenesse di variare tali proporzioni, l'Appaltatore sarà obbligato ad uniformarsi alle prescrizioni della medesima, salvo le conseguenti variazioni di prezzo in base alle nuove proporzioni previste. I materiali, le malte ed i conglomerati, esclusi quelli forniti in sacchi di peso determinato, dovranno ad ogni impasto essere misurati con apposite casse della capacità prescritta dalla Direzione dei Lavori e che l'Appaltatore sarà in obbligo di provvedere e mantenere a sue spese costantemente su tutti i piazzali ove verrà effettuata la manipolazione.

L'impasto dei materiali dovrà essere fatto a braccia d'uomo, sopra aree convenientemente pavimentate, oppure a mezzo di macchine impastatrici o mescolatrici.

Gli ingredienti componenti le malte cementizie saranno prima mescolati a secco, fino ad ottenere un miscuglio di tinta uniforme, il quale verrà poi asperso ripetutamente con la minore quantità di acqua possibile ma sufficiente, rimescolando continuamente.

Nella composizione di calcestruzzi con malta di calce comune od idraulica, si formerà prima l'impasto della malta con le proporzioni prescritte, impiegando la minore quantità di acqua possibile, poi si distribuirà la malta sulla ghiaia o pietrisco e si mescolerà il tutto fino a che ogni elemento sia per risultare uniformemente distribuito nella massa ed avviluppato di malta per tutta la superficie.

Per i conglomerati cementizi semplici o armati gli impasti dovranno essere eseguiti in conformità alle prescrizioni del D.M. 17 gennaio 2018.

Quando sia previsto l'impiego di acciai speciali sagomati ad alto limite elastico deve essere prescritto lo studio preventivo della composizione del conglomerato con esperienze di laboratorio sulla granulometria degli inerti e sul dosaggio di cemento per unità di volume del getto.

Il quantitativo d'acqua deve essere il minimo necessario compatibile con una sufficiente lavorabilità del getto e comunque non superiore allo 0,4 in peso del cemento, essendo inclusa in detto rapporto l'acqua unita agli inerti, il cui quantitativo deve essere periodicamente controllato in cantiere.

I getti debbono essere convenientemente vibrati.

Durante i lavori debbono eseguirsi frequenti controlli della granulometria degli inerti, mentre la resistenza del conglomerato deve essere comprovata da frequenti prove a compressione su cubetti prima e durante i getti.

Gli impasti sia di malta che di conglomerato, dovranno essere preparati solamente nella quantità necessaria, per l'impiego immediato, cioè dovranno essere preparati volta per volta e per quanto è possibile in vicinanza del lavoro. I residui di impasti che non avessero, per qualsiasi ragione, immediato impiego dovranno essere gettati a rifiuto, ad eccezione di quelli di malta formati con calce comune, che potranno essere utilizzati però nella sola stessa giornata del loro confezionamento.

Tutti i prodotti e/o materiali di cui al presente articolo, qualora possano essere dotati di marcatura CE secondo la normativa tecnica vigente, dovranno essere muniti di tale marchio.

### **Art. 3.5 ARMATURE PER CALCESTRUZZO**

Gli acciai per l'armatura del calcestruzzo normale devono rispondere alle prescrizioni contenute nel vigente D.M. 17 gennaio 2018 e relative circolari esplicative.

È fatto divieto di impiegare acciai non qualificati all'origine.

#### **Forniture e documentazione di accompagnamento**

Tutte le forniture di acciaio, per le quali non sussista l'obbligo della Marcatura CE, devono essere accompagnate dalla copia dell'attestato di qualificazione del Servizio Tecnico Centrale.

Il riferimento a tale attestato deve essere riportato sul documento di trasporto.

Le forniture effettuate da un commerciante intermedio devono essere accompagnate da copia dei documenti rilasciati dal Produttore e completati con il riferimento al documento di trasporto del commerciante stesso.

Il Direttore dei Lavori prima della messa in opera, è tenuto a verificare quanto sopra indicato ed a rifiutare le eventuali forniture non conformi, ferme restando le responsabilità del produttore.

## Centri di trasformazione

Il Centro di trasformazione, impianto esterno alla fabbrica e/o al cantiere, fisso o mobile, che riceve dal produttore di acciaio elementi base (barre o rotoli, reti, lamiere o profilati, profilati cavi, ecc.) e confeziona elementi strutturali direttamente impiegabili in cantiere, pronti per la messa in opera o per successive lavorazioni, può ricevere e lavorare solo prodotti qualificati all'origine, accompagnati dalla documentazione prevista dalle norme vigenti.

La Direzione dei Lavori è tenuta a verificare la conformità a quanto indicato al punto 11.3.1.7 del D.M. 17 gennaio 2018 e a rifiutare le eventuali forniture non conformi, ferme restando le responsabilità del centro di trasformazione. Gli atti di cui sopra sono consegnati al collaudatore che, tra l'altro, riporta nel Certificato di collaudo gli estremi del Centro di trasformazione che ha fornito il materiale lavorato.

### **Art. 3.6** **MURATURE DI GETTO O CALCESTRUZZI**

Il calcestruzzo da impiegarsi nelle fondazioni delle opere d'arte o in elevazione, o per qualsiasi altro lavoro, sarà composto nelle proporzioni indicate nel presente capitolato e che potranno essere meglio precisate dalla Direzione dei Lavori.

Il calcestruzzo sarà messo in opera appena confezionato e disposto a strati orizzontali dell'altezza da 20 a 30 cm, su tutta l'estensione della parte di opera che si esegue ad un tempo, ben battuto e costipato, per modo che non resti alcun vano nello spazio che deve contenerlo nella sua massa.

Quando il calcestruzzo sia da collocare in opera entro cavi molto incassati o a pozzo, dovrà essere calato nello scavo mediante secchi a ribaltamento.

Solo in caso di cavi molto larghi, la Direzione dei Lavori potrà consentire che il calcestruzzo venga gettato liberamente, nel qual caso prima del conguagliamento e della battitura, per ogni strato di 30 cm di altezza dovrà essere ripreso dal fondo del cavo rimpastato per rendere uniforme la miscela dei componenti.

Quando il calcestruzzo sia gettato sott'acqua, si dovranno impiegare tramogge casse apribili, o quegli altri mezzi di immersione che la Direzione dei Lavori prescriverà, ed usare la diligenza necessaria ad impedire che, nel passare attraverso l'acqua, il calcestruzzo si dilavi e perda, sia pur minimamente, della sua energia.

Finito il getto e spianata con ogni diligenza la superficie superiore, il calcestruzzo dovrà essere lasciato assodare per tutto il tempo che la Direzione dei Lavori riterrà necessario per reggere la pressione che il calcestruzzo dovrà sopportare.

Quando il calcestruzzo sarà impiegato in rivestimento di scarpate, si dovrà aver cura di coprirlo con uno strato di sabbia di almeno 10 cm e di bagnarlo con frequenza ed abbondanza per impedire il troppo rapido prosciugamento.

È vietato assolutamente l'impiego di calcestruzzi che non si potessero mettere in opera immediatamente dopo la loro preparazione; quelli che per qualsiasi motivo non avessero impiego immediato dopo la loro preparazione debbono senz'altro essere gettati a rifiuto.

### **Art. 3.7** **MATERIALI METALLICI**

I materiali metallici da impiegare nei lavori dovranno corrispondere alle qualità, prescrizioni e prove appresso indicate.

In generale, i materiali dovranno essere esenti da scorie, soffiature, bruciature, paglie o qualsiasi altro difetto apparente o latente di fusione, laminazione, trafilatura, fucinatura o simili.



Sottoposti ad analisi chimica, dovranno risultare esenti da impurità o da sostanze anormali.

La loro struttura micrografica dovrà essere tale da dimostrare l'ottima riuscita del processo metallurgico di fabbricazione e da escludere qualsiasi alterazione derivante dalle successive lavorazioni a macchina, o a mano, che possa menomare la sicurezza dell'impiego.

### **Acciai**

Gli acciai in barre, tondi, fili e per armature da precompressione dovranno essere conformi a quanto indicato nel D.M. 17 gennaio 2018.

### **Ghisa**

La ghisa grigia per getti dovrà avere caratteristiche rispondenti, per qualità, prescrizioni e prove, alla norma UNI EN 1561.

La ghisa malleabile per getti dovrà avere caratteristiche rispondenti, per qualità, prescrizioni e prove, alla norma UNI EN 1562.

### **Rame**

Il rame dovrà avere caratteristiche rispondenti, per qualità, prescrizioni e prove, alla norma UNI EN 1977.

### **Ferro**

Il ferro comune sarà di prima qualità: dolce, eminentemente duttile, malleabile a freddo e a caldo, tenace, di marcata struttura fibrosa; dovrà essere liscio senza pagliette, sfaldature, screpolature, vene, bolle, soluzioni di continuità e difetti di qualsiasi natura.

I manufatti di ferro per i quali non venga richiesta la zincatura dovranno essere forniti con mano di vernice antiruggine.

### **Zincatura**

Per la zincatura di profilati di acciaio, lamiere di acciaio, tubi, oggetti in ghisa, ghisa malleabile e acciaio fuso, dovranno essere rispettate le prescrizioni delle norme UNI EN 10244-1 e UNI EN 10244-2.

## **Art 3.8 STRATIFICAZIONE DI ASFALTO COLATO**

Sopra le solette dei ponti in cemento armato, dopo che le strutture saranno ben asciutte, si stenderà un manto di asfalto costituito da asfalto colato dello spessore di 20 mm la cui miscela dovrà corrispondere alle seguenti caratteristiche:

- |    |                             |                 |
|----|-----------------------------|-----------------|
| a) | bitume penetrazione 50 ± 70 | il 15% in peso; |
| b) | pani di mastice in asfalto  | il 30% in peso; |
| c) | sabbia da 0 a 2 mm          | il 55% in peso. |

Lo stendimento dell'asfalto colato dovrà essere effettuato in due riprese aventi, ciascuna, lo spessore di un centimetro.

Si avrà cura, nello stendimento del secondo strato, che i giunti siano sfalsati.

Il punto di rammollimento del colato dovrà essere compreso fra 50 °C e 70 °C.

### **Art. 3.9**

#### **ORDINE DA TENERSI NELL'ANDAMENTO DEI LAVORI**

Prima di dare inizio a lavori di sistemazione, varianti, allargamenti ed attraversamento di strade esistenti, l'Appaltatore è tenuto ad informarsi presso gli enti proprietari delle strade interessate dall'esecuzione delle opere (Compartimento dell'A.N.A.S., Province, Comuni, Consorzi) se eventualmente nelle zone nelle quali ricadono le opere stesse esistano cavi sotterranei (telefonici, telegrafici, elettrici) o condutture (acquedotti, oleodotti, metanodotti ecc.).

In caso affermativo l'Appaltatore dovrà comunicare agli enti proprietari di dette opere (Circolo Costruzioni Telegrafiche Telefoniche, Comuni, Province, Consorzi, Società ecc.) la data presumibile dell'esecuzione delle opere nelle zone interessate, chiedendo altresì tutti quei dati (ubicazione, profondità) necessari al fine di potere eseguire i lavori evitando danni alle cennate opere.

Il maggiore onere al quale l'Appaltatore dovrà sottostare per l'esecuzione delle opere in dette condizioni si intende compreso e compensato coi prezzi di elenco.

Qualora nonostante le cautele usate si dovessero manifestare danni ai cavi od alle condotte, l'Impresa dovrà provvedere a darne immediato avviso mediante telegramma sia agli enti proprietari delle strade, che agli enti proprietari delle opere danneggiate ed alla Direzione dei Lavori.

Nei confronti dei proprietari delle opere danneggiate l'unico responsabile rimane l'Appaltatore, rimanendo del tutto estranea la Stazione Appaltante da qualsiasi vertenza, sia essa civile che penale.

In genere l'Appaltatore avrà facoltà di sviluppare i lavori nel modo che crederà più conveniente per darli perfettamente compiuti nel termine contrattuale purché, a giudizio della Direzione dei Lavori, non riesca pregiudizievole alla buona riuscita delle opere ed agli interessi della Stazione Appaltante.

La Stazione Appaltante si riserva ad ogni modo il diritto di stabilire l'esecuzione di un determinato lavoro entro un congruo termine perentorio, senza che l'Appaltatore possa rifiutarsi o farne oggetto di richiesta di speciali compensi.

Appena constatata l'ultimazione dei lavori, la strada sarà aperta al pubblico transito. La Stazione Appaltante però si riserva la facoltà di aprire al transito i tratti parziali del tronco che venissero progressivamente ultimati a partire dall'origine o dalla fine del tronco, senza che ciò possa dar diritto all'Appaltatore di avanzare pretese all'infuori della rivalsa, ai prezzi di elenco, dei ricarichi di massicciata o delle riprese di trattamento superficiale e delle altre pavimentazioni che si rendessero necessarie.

### **Art 3.10**

#### **DRENAGGI E FOGNATURE**

I drenaggi e le fognature di risanamento del corpo stradale e zone circostanti che si rendessero necessari saranno sempre eseguiti dallo sbocco a valle del cunicolo di scolo verso il centro della fognatura propriamente detta e lungo la medesima, procedendo da valle verso monte, per il deflusso regolare delle acque. Prima di stabilire definitivamente il piano di fondo del drenaggio, onde assicurarsi di raggiungere in ogni punto lo strato impermeabile, la Direzione dei Lavori disporrà all'atto esecutivo quanti pozzi riterrà necessario praticare ed in relazione al saggio ove risulti il punto più depresso dello strato impermeabile lungo l'asse del drenaggio, sarà stabilita la profondità di questo e la pendenza del cunicolo.

Detti pozzi saranno scavati della lunghezza da 2 a 3 m, della larghezza uguale a quella del drenaggio in corrispondenza dell'asse del drenaggio. Detti scavi saranno valutati agli stessi prezzi stabiliti nell'annesso elenco per gli scavi di fondazione e l'Appaltatore non potrà avanzare pretese di maggiori compensi quali che siano il numero e l'ubicazione di questi pozzi. Le pareti dei drenaggi e dei cunicoli di scolo ed anche quelle dei pozzi saranno, dove occorra, sostenuti da appositi rivestimenti di tavole o tavoloni con robuste armature in legname in relazione alla natura dei terreni attraversati.

Il fondo dei drenaggi dovrà di norma essere rivestito in calcestruzzo che nella parte centrale sarà sagomato a cunetta e su tale rivestimento si costruirà dal lato a valle un muretto in malta, da quello a monte un muretto a secco, per l'altezza da 20 a 40 cm secondo l'importanza del drenaggio, così da costituire un cunicolo di scolo, da coprire con lastroni e successivamente col riempimento di cui all'articolo "Rilevati e Rinterri Addossati alle Murature e Riempimenti con Pietrame".

### **Tubi perforati per drenaggi**

I tubi per drenaggio avranno struttura portante costituita da lamiera d'acciaio con profilatura ondulata con onda elicoidale continua da un capo all'altro di ogni singolo tronco, in modo che una sezione normale alla direzione dell'onda, rappresenti una linea simile ad una sinusoide.

L'acciaio della lamiera ondulata dello spessore minimo di 1,2 mm - con tolleranza UNI (Norme UNI EN 10162 e UNI 8661) - dovrà avere carico unitario di rottura non inferiore a 34/mm<sup>2</sup> e sarà protetto su entrambe le facce da zincatura eseguita secondo il processo Sendzmir con 480 grammi nominali di zinco per metro quadrato.

L'ampiezza dell'onda sarà di 38 mm (pollici 1/2) e la profondità di 6,35 mm (1/4 di pollice).

Sulle condotte saranno praticati dei fori del diametro di 0,9 cm (tolleranza 0,1 cm) che saranno distribuiti in serie longitudinali con interasse di 38 mm, tutti disposti in un quarto di tubo. I singoli tronchi, di lunghezza non superiore a 9 m, saranno uniti tra loro mediante fasce di giunzione da fissare con bulloni. Per questo tipo di tubo l'unica forma impiegabile è quella circolare con diametro variabile da 15 a 25 cm.

### **Tubazioni per lo scarico delle acque di superficie dai rilevati**

Saranno dello stesso materiale ed avranno le stesse caratteristiche delle tubazioni di cui al precedente paragrafo con la sola differenza che non avranno fori.

### **Posa in opera**

Per la posa in opera dei suddetti manufatti dovrà essere predisposto un adeguato appoggio, ricavando nel piano di posa (costituito da terreno naturale o eventuale rilevato preesistente) un vano opportunamente profilato e accuratamente compattato, secondo la sagoma da ricevere ed interponendo, fra il terreno e la tubazione, un cuscinetto di materiale granulare fino (max 15 mm) avente spessore di almeno 30 cm.

Il rinterro dei quarti inferiori delle condotte dovrà essere fatto con pestelli meccanici o con pestelli a mano nei punti ove i primi non siano impiegabili.

Il costipamento del materiale riportato sui fianchi dovrà essere fatto a strati di 15 mm utilizzando anche i normali mezzi costipanti dei rilevati, salvo le parti immediatamente adiacenti alle strutture dove il costipamento verrà fatto con pestelli pneumatici o a mano. Occorrerà evitare che i mezzi costipatori lavorino "a contatto" della struttura metallica. Le parti terminali dei manufatti dovranno essere munite di testate metalliche prefabbricate oppure in muratura, in conformità dei tipi adottati.

L'installazione dei tubi di drenaggio dovrà essere iniziata dal punto di uscita in modo da permettere all'acqua di scolare fuori dello scavo in apposito scavo della larghezza di 0,50 m circa. Questi tubi dovranno essere posti in opera in modo che i fori si trovino nel quarto inferiore della circonferenza.

L'installazione dei tubi di scarico dai rilevati verrà fatta in cunicoli scavati lungo la massima pendenza della scarpata della profondità media di 0,40 m e della larghezza strettamente sufficiente per la posa del tubo, che dovrà essere ricoperto con il materiale di scavo, in modo da ripristinare la continuità della scarpata.

Il materiale di rinterro dovrà essere permeabile in modo da consentire il rapido passaggio dell'acqua e dovrà inoltre funzionare da filtro onde trattenere le particelle minute in sospensione impedendone l'entrata con la conseguente ostruzione del tubo; si impiegherà sabbia per calcestruzzo contenente pietrisco medio ed esente da limo. Il rinterro dovrà essere eseguito in strati e ben battuto onde evitare cedimenti causati da assestamenti.

Per quanto espressamente non contemplato si rinvia alla seguente normativa tecnica: AASHTO M 36 e M 167.

### **Art 3.11 DEMOLIZIONI**

Le demolizioni in genere saranno eseguite con ordine e con le necessarie precauzioni, in modo da non danneggiare le residue murature, da prevenire qualsiasi infortunio agli addetti al lavoro e da evitare incomodi, danni collaterali e disturbi.

Rimane pertanto vietato di gettare dall'alto i materiali in genere, che invece devono essere trasportati o guidati in basso, e di sollevare polvere, per il che tanto le murature quanto i materiali di risulta dovranno essere opportunamente bagnati.

Nelle demolizioni e rimozioni l'Appaltatore deve inoltre provvedere alle eventuali necessarie puntellature per sostenere le parti che devono restare e disporre in modo da non deteriorare i materiali risultanti, i quali devono ancora potersi impiegare nei limiti concordati con la Direzione dei Lavori, sotto pena di rivalsa di danni verso la Stazione Appaltante.

I materiali provenienti da escavazioni o demolizioni sono di proprietà della Stazione Appaltante la quale potrà ordinare all'Appaltatore di impiegarli in tutto od in parte nei lavori appaltati.

L'Appaltatore dovrà provvedere per la loro cernita, trasporto in deposito, ecc. intendendosi di ciò compensato coi prezzi degli scavi e delle demolizioni relative.

Qualora detti materiali siano ceduti all'Appaltatore, il prezzo ad essi convenzionalmente attribuito deve essere dedotto dall'importo netto dei lavori, salvo che la deduzione non sia stata già fatta nella determinazione dei prezzi.

I materiali non utilizzati provenienti dalle demolizioni dovranno sempre, e al più presto, venire trasportati, a cura e spese dell'Impresa, in rifiuto alle pubbliche discariche e comunque fuori la sede dei lavori con le norme o cautele disposte per gli analoghi scarichi in rifiuto di materie di cui all'articolo "Scavi e Rilievi in Genere", lettera a).

### **Art. 3.12 BITUMI ED EMULSIONI BITUMINOSE**

Come definito nella norma UNI EN 12597, il bitume è un materiale virtualmente non volatile, adesivo e impermeabile derivato dal petrolio greggio oppure presente nell'asfalto nativo; completamente o quasi completamente solubile in toluene, molto viscoso o quasi solido a temperatura ambiente.

Il bitume, pur rappresentando la componente minoritaria (circa il 5% in peso rispetto agli aggregati), costituisce la componente legante dei conglomerati bituminosi, responsabile di tenere insieme le particelle di aggregato garantendo consistenza e coesione sotto carico.

Il bitume è anche un materiale viscoso, caratteristica che lo rende soggetto ad usura, cioè il suo comportamento risente della frequenza con cui viene caricato.

La classificazione e il controllo quantitativo/qualitativo dei bitumi stradali avviene attraverso una serie di prove che consentono di definire parametri empiricamente connessi alle prestazioni in esercizio della pavimentazione. Tali prove rappresentano il riferimento sulla base del quale si fondano le attuali norme tecniche europee per la classificazione e accettazione dei bitumi stradali. Nel seguito se ne descrivono le principali:

*Penetrazione* (UNI EN 1426): la prova di penetrazione è impiegata per la classificazione dei bitumi. Con questa prova si determina la consistenza e durezza del materiale a temperatura ambiente (es. 25°C),

misurando la penetrazione in dmm di un ago standardizzato sotto un carico di 100 g entro 5 s dall’inizio della penetrazione. Quanto più il bitume è molle, tanto maggiore è la penetrazione. La classificazione del bitume viene espressa in base al grado di durezza come intervallo di valori (es. un bitume classificato 50/70 ha una penetrazione compresa tra 50 e 70 dmm).

**Punto di rammollimento** (prova palla-anello – UNI EN 1427): il bitume caldo viene versato in uno speciale anello di ottone e caricato al centro con una sfera di acciaio di dimensioni e peso standardizzati. Il provino così predisposto viene inserito in un bagno soggetto a riscaldamento. La temperatura del bagno viene incrementata con un gradiente costante fintanto che il bitume, che sotto il peso della sfera tende a deformarsi, non tocca la base del sistema di prova posta a 2,54 cm sotto il piano di partenza. La temperatura del bagno a cui si verifica questa condizione corrisponde al punto di rammollimento (temperatura alla quale il bitume passa dallo stato semisolido allo stato semi-liquido). Tale valore restituisce un’idea del comportamento del materiale alle alte temperature di esercizio.

**Punto di rottura** (prova Fraass – UNI EN 12593): la prova consente di determinare il punto di rottura Fraass (in °C), che traduce la fragilità dei leganti bituminosi alle basse temperature. Operativamente la prova prevede di misurare la temperatura alla quale un film di bitume (spessore pari a 0,5 mm) applicato su una piastrina rettangolare metallica (41 × 20 × 0,15 mm) presenta sulla sua superficie le prime screpolature per effetto di flessioni cicliche applicate con frequenza ed ampiezza costanti (1 giro/sec) man, mano che la temperatura decresce con gradiente costante (-1°C/min) partendo da una temperatura iniziale di 15°C superiore rispetto al valore Fraass atteso. Si ricava così una valutazione del comportamento del materiale alle basse temperature di esercizio.

**Viscosità dinamica** (prova a cilindri coassiali – UNI EN 13702): la prova consente di determinare la viscosità di un bitume ad una specifica temperatura attraverso un roto-viscosimetro a cilindri coassiali. Il bitume viene riscaldato e colato (10,5 g) in un cilindro posto all’interno di un forno elettrico che condiziona il provino alla temperatura di prova desiderata (compresa tra 100°C e 165°C). Una girante con punta conica viene quindi immersa nel provino e fatta girare a velocità costante (20 giri/min). Si misura la resistenza che il provino oppone a tale rotazione, direttamente correlabile alla viscosità (misurata in Pa·s). L’andamento della viscosità con la temperatura fornisce un riferimento per valutare la lavorabilità della miscela alle temperature di miscelazione e compattazione. Inoltre, permette di valutare in maniera molto efficace l’eventuale presenza di polimero nei bitumi modificati.

**Elasticità** (prova di ritorno elastico – UNI EN 12593): la prova consente di determinare le proprietà di elasticità di un bitume ad una specifica temperatura. Un campione di bitume di forma e dimensioni standardizzate è sottoposto, in un bagno termostatico alla temperatura di 25°C, ad una elongazione di 50 mm/min fino ad una elongazione massima di 200 mm, dopodiché si taglia il campione in due ottenendo due lembi. Il ritorno elastico è valutato misurando dopo 30 minuti dal taglio del campione la distanza d (espressa in mm) tra le estremità dei due lembi del provino. Come la prova di viscosità, tale metodologia permette di verificare in maniera efficace la presenza di polimero nei bitumi modificati che presentano un valore di ritorno elastico nettamente superiore a quello manifestato da un bitume tradizionale.

**Resistenza all’indurimento per effetto del calore e dell’aria** – Metodo RTFOT (UNI EN 12607-1): effettuata per simulare l’invecchiamento di un bitume nella fase di miscelazione e posa in opera del conglomerato. Il bitume, versato all’interno di contenitori di vetro alloggiati su un supporto rotante, viene scaldato a 163°C e trattato con un getto d’aria costante di 4000 ml/minuto per 85 minuti. Dopo il trattamento di invecchiamento si esegue sul bitume recuperato la prova di penetrazione e quella per il punto di rammollimento al fine di verificare il valore di penetrazione residua e l’incremento del punto di rammollimento rispetto al materiale non invecchiato.

**Stabilità allo stoccaggio** (UNI EN 13399): misura della capacità del sistema bitume-polimero di mantenere caratteristiche omogenee senza dar luogo a fenomeni di separazione tra le fasi.

Il bitume contenuto in un cilindro viene tenuto per 72 ore in posizione verticale a una temperatura costante di 180°C. Al termine della prova si valuta la differenza del valore di penetrazione e punto di rammollimento tra la parte superiore e inferiore del campione.

Nelle forniture del passato, i conglomerati bituminosi per uso stradale hanno impiegato bitume "tal quale"

del tipo 50/70 o 70/100. Per contrastare fenomeni di sgranamento e fessurazione e, in generale, migliorare le prestazioni del conglomerato bituminoso in esercizio è stato possibile ricorrere all'impiego di bitume modificato con l'aggiunta di polimeri. Tali varietà di conglomerati sono definiti "soft" e "hard", a seconda che le caratteristiche meccaniche e reologiche del bitume varino entro un intervallo ristretto o elevato per effetto del tenore di polimero presente.

È sempre raccomandato l'impiego di bitume modificato in tutti gli interventi di nuove opere e risanamento.

L'impiego di bitumi tal quali dovrà essere limitato ai soli casi di risanamento superficiale di strade a basso traffico, dove si interviene per ripristinare la pavimentazione esistente già realizzata con la stessa tipologia.

### Emulsioni bituminose

Le emulsioni bituminose sono un sistema eterogeneo termodinamicamente instabile che include almeno due fasi, acqua e bitume mescolati con agenti tensioattivi o emulsionanti necessari per disperdere la componente legante e aumentare la stabilità del sistema.

I bitumi utilizzati per la fabbricazione delle emulsioni bituminose destinate a lavorazioni stradali possono essere modificati o non, eventualmente fluidificati o flussati, secondo le prescrizioni della norma UNI/TR 11362.

Il contenuto di bitume residuo, uno dei parametri fondamentali per la descrizione e classificazione delle emulsioni, può variare dal 50 al 70% (rapporto volumetrico percentuale del bitume disperso sul volume totale).

Le emulsioni possono essere classificate anche in base a due ulteriori parametri: il carattere ionico e la velocità di rottura. (vedi UNI EN 13808)

La classificazione secondo il carattere ionico distingue le emulsioni in anioniche (basiche, con carica negativa – non più ammesse dalle normative vigenti) e cationiche (acide, con carica positiva). Considerando invece la velocità di rottura (momento in cui l'acqua si separa dal bitume e comincia il fenomeno della "presa") si può far riferimento a: emulsioni rapide, medie, lente, super rapide e sovrastabilizzate.

Nel settore delle costruzioni stradali l'utilizzo delle emulsioni bituminose copre un largo spettro di impiego: da legante bidimensionale capace di rendere solidali e impermeabili gli strati di una pavimentazione (es. mani d'attacco e di ancoraggio), a legante tridimensionale da impiegarsi nei conglomerati per rendere coeso e stabile lo scheletro litico degli aggregati lapidei (lavorazioni a freddo: riciclaggio, trattamenti superficiali, slurry seal, depolverizzazione e impregnazioni) e in condizioni ambientali limite (es. freddo e umidità) sostituendo il bitume caldo.

### Requisiti per l'accettazione dei bitumi e delle emulsioni bituminose

Bitumi tal quali		Bitume 50/70	Bitume 70/100
Caratteristiche	U.M.		Valore
penetrazione a 25 °C	dmm	50-70	70-100
punto di rammollimento	°C	45-60	40-60
punto di rottura Fraass	°C	<= -6	<= -8
ritorno elastico	%	-	-
stabilità allo stoccaggio	°C	-	-
viscosità dinamica (160	Pa*s	0,03 - 0,10	0,02 - 0,10

### Bitumi modificati con aggiunta di polimeri



**“LAVORI DI MESSA IN SICUREZZA DELLA VIABILITA’ MEDIANTE COSTRUZIONE DI UNA  
PISTA CICLABILE IN LOCALITA’ MALAFESTA IN COMUNE DI SAN MICHELE AL TAGLIAMENTO”**

**IS** | **Geom. Luca Stefanuto**  
Progettazioni - Rilievi - Consulenze - Stime  
 30026 Portogruaro (Ve), Via Sommariva, 12

 **REGIONE DEL VENETO**  
 Città Metropolitana di Venezia  
**Comune di San Michele al Tagliamento**  
 Servizio Lavori Pubblici - Ufficio manutenzione strade e verde pubblico  
 Piazza Libertà, 2 - 30028 San Michele al Tagliamento (VE)

<b>Caratteristiche</b>	<b>U.M.</b>	<b>Base</b>	<b>Soft</b>	<b>Hard</b>
penetrazione a 25 °C	dmm	80-100	50-70	50-70
punto di rammollimento	°C	40-60	60-80	70-90
punto di rottura Fraass	°C	<= -8	<= -10	<= -12
ritorno elastico a 25 °C	%	-	>= 70	>= 80
stabilità allo stoccaggio	°C	-	<= 3	<= 3
viscosità dinamica (160	Pa*s	0,01 - 0,10	0,10 - 0,35	0,15 - 0,45

**EMULSIONI CATIONICHE NON MODIFICATE**

<b>Caratteristiche</b>	<b>U.M.</b>	<b>a rapida rottura</b>	<b>a media velocità</b>
Contenuto d'acqua	% in peso	<= 40	<= 45
Contenuto di bitume	% in peso	> = 60	> = 55
Grado di acidità (pH)		2 - 5	2 - 5

*Caratteristiche del bitume estratto*

Penetrazione a 25 °C	dmm	50-120	100-150
Punto di rammollimento	°C	>= 40	>= 40
Punto di rottura Fraass	°C	<= -8	<= -8

**EMULSIONI CATIONICHE MODIFICATE**

<b>Caratteristiche</b>	<b>U.M.</b>	<b>Valori</b>
Contenuto d'acqua	% in peso	<=40
Contenuto di bitume	% in peso	>=60
Grado di acidità (pH)		2 - 4
Polarità delle particelle		positiva (cationiche) o negativa (anioniche)
Sedimentazione a 7 gg	%	< 10

*Caratteristiche del bitume estratto*

Penetrazione a 25 °C	dmm	50-120
Punto di rammollimento	°C	>= 40
Punto di rottura Fraass	°C	<= -8
Ritorno elastico a 25 °C	%	>= 55

Tutti i prodotti e/o materiali di cui al presente articolo, qualora dotati di marcatura CE secondo la normativa tecnica vigente, dovranno essere muniti di tale marchio.

## CAPITOLO 4

### SPECIFICHE TECNICHE

#### Art. 4.1 DEMOLIZIONI

##### Art. 4.1.1 Strutture e manufatti

Le demolizioni di strutture e manufatti in muratura di qualsiasi genere e/o cls (armati e non), potranno essere integrali o in porzioni a sezione obbligata, eseguite in qualsiasi dimensione, entro e fuori terra, a qualsiasi altezza.

Verranno impiegati i mezzi previsti dal progetto e/o ritenuti idonei dalla Direzione dei Lavori:

- scalpellatura a mano o meccanica;
- martello demolitore;

Le demolizioni dovranno essere eseguite con ordine e con le necessarie precauzioni in modo da prevenire qualsiasi infortunio al personale addetto, evitando inoltre tassativamente di gettare dall'alto i materiali i quali dovranno invece essere trasportati o guidati in basso.

Inoltre l'Impresa dovrà prevedere, a sua cura e spese, ad adottare tutti gli accorgimenti tecnici per puntellare e sbadacchiare le parti pericolanti e tutte le cautele al fine di non danneggiare le strutture sottostanti e le proprietà di terzi.

L'Impresa sarà pertanto responsabile di tutti i danni che una cattiva conduzione nelle operazioni di demolizioni potessero arrecare alle persone, alle opere e cose, anche di terzi.

Nel caso di demolizioni parziali potrà essere richiesto il trattamento con il getto di vapore a 373 K ed una pressione di 0,7-0,8 MPa per ottenere superfici di attacco pulite e pronte a ricevere i nuovi getti; i ferri dovranno essere tagliati, sabbiati e risagomati.

Dei materiali di risulta potranno essere reimpiegati quelli ritenuti idonei dalla Direzione dei Lavori fermo restando l'obbligo di allontanarli e di trasportare a discarica quelli rifiutati.

##### Art. 4.1.2 Scarificazione di pavimentazioni esistenti

La scarificazione della massicciata esistente dovrà essere effettuata adoperando apposito scarificatore opportunamente trainato e guidato o con altre attrezzature che dovranno essere preventivamente approvate dalla Direzione dei Lavori relativamente a caratteristiche meccaniche, dimensioni e capacità produttiva.

La scarificazione sarà spinta fino alla profondità ritenuta necessaria dalla Direzione dei Lavori, provvedendo poi alla successiva vagliatura e raccolta in cumuli del materiale utilizzabile, su aree di deposito procurate a cura e spese dell'Impresa.

Il materiale fresato dovrà risultare idoneo, ad esclusivo giudizio della stessa Direzione dei Lavori per il

reimpiego nella confezione di conglomerati bituminosi.

La demolizione dovrà rispettare rigorosamente le superfici previste in progetto o prescritti dalla Direzione dei Lavori e non saranno pagati maggiori aree rispetto a quelle previste o prescritte.

Nel caso di pavimentazione su impalcati di opere d'arte, la scarifica dovrà eseguirsi con tutte le precauzioni necessarie a garantire la perfetta integrità della sottostante soletta; in questi casi potrà essere richiesta la demolizione con scalpello a mano con l'ausilio del martello demolitore.

Solamente quando previsto in progetto e in casi eccezionali, si potrà eseguire la scarifica della massicciata stradale, con o senza conglomerato bituminoso, anche su opere d'arte, con macchina escavatrice od analoga e nel caso in cui il bordo della pavimentazione residua debba avere un profilo regolare, per il taglio perimetrale si dovrà fare uso della sega clipper.

#### **Art. 4.1.3 Fresatura di strati in conglomerato bituminoso con idonee attrezzature**

La fresatura della sovrastruttura per la parte legata a bitume per l'intero spessore o parte di esso dovrà essere effettuata con idonee attrezzature, munite di frese a tamburo, funzionanti a freddo, munite di nastro caricatore per il carico del materiale di risulta.

Le attrezzature tutte dovranno essere perfettamente efficienti e funzionanti e di caratteristiche meccaniche, dimensioni e produzioni approvate preventivamente dalla Direzione dei Lavori.

Nel corso dei lavori la Direzione dei Lavori potrà richiedere la sostituzione delle attrezzature anche quando le caratteristiche granulometriche risultino idonee per il loro reimpiego in impianti di riciclaggio.

Le superfici fresate dovranno risultare perfettamente regolari in ogni punto, senza discontinuità che potrebbero compromettere l'aderenza dei nuovi strati; i bordi delle superfici scarificate dovranno risultare verticali, rettilinei e privi di sgretolature. Per le zone non raggiungibili dal macchinario principale con nastro trasportatore, si dovrà provvedere con frese a tamburo di dimensioni inferiori montate su minipala o eseguite a mano mediante l'asportazione totale con martello demolitore.

La pulizia del piano di fresatura dovrà essere effettuata con idonee attrezzature munite di spazzole rotanti e dispositivo aspiranti in grado di dare il piano depolverizzato.

L'Impresa si dovrà scrupolosamente attenere agli spessori di demolizione stabiliti dalla Direzione dei Lavori. Qualora questi dovessero risultare inadeguati e comunque diversi in difetto o in eccesso rispetto all'ordinativo di lavoro, l'Impresa è tenuta a darne immediatamente comunicazione al Direttore dei Lavori o ad un suo incaricato che potranno autorizzare la modifica delle quote di scarifica. Il rilievo dei nuovi spessori dovrà essere effettuato in contraddittorio.

Lo spessore della fresatura dovrà essere mantenuto costante in tutti i punti e sarà valutato mediando l'altezza delle due pareti laterali con quella della parte centrale del cavo. La pulizia del piano di scarifica, nel caso di fresature corticali o subcorticali dovrà essere eseguita con attrezzature munite di spazzole rotanti e/o dispositivi aspiranti o simili in grado di dare un piano perfettamente pulito.

Le pareti dei tagli longitudinali dovranno risultare perfettamente verticali e con andamento longitudinale rettilineo e privo di sgretolature. Sia il piano fresato che le pareti dovranno, prima della posa in opera dei nuovi strati di riempimento, risultare perfettamente puliti, asciutti e uniformemente rivestiti dalla mano di attacco in legante bituminoso.

#### **Art. 4.1.4 Rimozioni**

Risultano a completo carico dell'Impresa le rimozioni intese come:

- smontaggio di recinzione costituita da rete metallica e relativi montanti, cancelli metallici e ringhiere disposte lungo l'area espropriata a differenti proprietari;
- smontaggio di sicurvia di qualunque tipo, con montanti infissi in terra o in pavimentazione;
- lo smantellamento degli impianti elettrici e di scarico acque, ecc.,

Nelle rimozioni sopra elencate sono compresi gli oneri, per il carico, il trasporto e lo scarico a deposito nei luoghi indicati dalla Direzione dei Lavori dei materiali riutilizzabili ed a rifiuto di quelli non riutilizzabili.

## **Art. 4.2 MURATURA**

### **Art. 4.2.1 Muratura di pietrame a secco**

La muratura di pietrame a secco dovrà essere eseguita con pietre ridotte col martello alla forma più che sia possibile regolare, restando assolutamente escluse quelle di forma rotonda. Le pietre saranno collocate in opera in modo che si colleghino perfettamente fra loro, scegliendo per i parametri quelle di maggiori dimensioni, non inferiori a 20 cm di lato, e le più adatte per il miglior combaciamento, per supplire così con l'accuratezza della costruzione alla mancanza di malta.

Si eviterà sempre la ricorrenza delle connesure verticali. Nell'interno della muratura si farà uso delle scaglie, soltanto per appianare i corsi e riempire gli interstizi tra pietra e pietra.

La muratura di pietrame a secco, per i muri di sostegno di controripa o comunque isolati, sarà poi sempre coronata da uno strato di muratura con malta di altezza non minore di 30 cm.

Negli angoli con funzione di cantonali si useranno le pietre maggiori e meglio rispondenti allo scopo. Le rientranze delle pietre dovranno essere di norma circa una volta e mezzo l'altezza e mai comunque inferiori all'altezza.

A richiesta della Direzione dei Lavori si dovranno eseguire anche opportune feritoie regolari e regolarmente disposte anche in più ordini per lo scolo delle acque.

I riempimenti di pietrame a secco per fognature, bacchettoni di consolidamento e simili dovranno essere formati con pietre da collocarsi in opera sul terreno costipato sistemandole a mano una ad una.

### **Art. 4.2.2 Muratura di pietrame con malta**

La muratura ordinaria di pietrame con malta dovrà essere eseguita con scapoli di cava delle maggiori dimensioni possibili e ad ogni modo non inferiori a 25 cm in senso orizzontale, a 20 cm in senso verticale e a 25 cm in profondità. Nelle fondazioni e negli angoli saranno messi quelli più grossi e più regolari. La Direzione dei Lavori potrà permettere l'impiego di grossi ciottoli di torrente, purché convenientemente spaccati in modo da evitare superfici tondeggianti.

Le pietre, prima del collocamento in opera, dovranno essere diligentemente ripulite, e ove occorra, a giudizio della Direzione dei Lavori, lavate. Nella costruzione la muratura deve essere eseguita a corsi piani estesi a tutta la grossezza del muro saldando le pietre col martello, rinzeppandole diligentemente con scaglie e con abbondante malta sicché ogni pietra resti avvolta dalla malta e non rimanga alcun vano od interstizio.

Tanto nel caso in cui le facce-vista della muratura non debbano avere alcuna speciale lavorazione, quanto nel caso delle facce contro terra, verranno impiegate, per le medesime, pietre delle maggiori dimensioni possibili con le facce esterne piane e regolari, disponendole di punta per il miglior collegamento la parte interna del muro.

I muri si eleveranno a strati orizzontali (da 20 a 30 cm di altezza), disponendo le pietre in modo da evitare la corrispondenza delle connessure verticali fra due corsi orizzontali consecutivi.

Il nucleo della muratura di pietrame deve essere sempre costruito contemporaneamente agli speciali rivestimenti esterni che fossero ordinati.

Le cinture ed i corsi di spianamento, da intercalarsi a conveniente altezza nella muratura ordinaria di pietrame, devono essere costruiti con scelti scapoli di cava lavorati alla grossa punta riquadrati e spianati non solo nelle facce-vista ma altresì nelle facce di posa e di combaciamento ovvero essere formati con mattoni o con strati di calcestruzzo di cemento.

#### **Art. 4.2.3 Muratura di mattoni**

I mattoni, prima del loro impiego, dovranno essere bagnati fino a saturazione per immersione prolungata in appositi bagnaroli e mai per aspersione. Essi dovranno mettersi in opera con le connessure alternate in corsi ben regolari e normali alla superficie esterna; saranno posati sopra un abbondante strato di malta e premuti sopra di esso in modo che la malta refluisca all'ingiro e riempia tutte le connessure.

La larghezza delle connessure non dovrà essere maggiore di 8 né minore di 5 mm (a seconda della natura delle malte impiegate).

I giunti non verranno rabboccati durante la costruzione per dare maggiore presa all'intonaco od alla stuccatura col ferro.

Le malte da impiegarsi per l'esecuzione di questa muratura dovranno essere passate al setaccio per evitare che i giunti fra i mattoni riescano superiori al limite di tolleranza fissato.

Le murature di rivestimento saranno fatte a corsi bene allineati e dovranno essere opportunamente ammassate con la parte interna.

Se la muratura dovesse eseguirsi a paramento visto (cortina) si dovrà avere cura di scegliere per le facce esterne i mattoni di migliore cottura, meglio formati e di colore più uniforme, disponendoli con perfetta regolarità e ricorrenza nelle connessure orizzontali, alternando con precisione i giunti verticali.

In questo genere di paramento le connessure di faccia vista non dovranno avere grossezza maggiore di 5 mm, e, previa loro raschiatura e pulitura, dovranno essere profilate con malta idraulica o di cemento, diligentemente compresse e lisce con apposito ferro, senza sbavatura.

Le sordine, gli archi, le piattabande e le volte dovranno essere costruite in modo che i mattoni siano sempre disposti in direzione normale alla curva dell'intradosso e le connessure dei giunti non dovranno mai eccedere la larghezza di 5 mm all'intradosso e 10 mm all'estradosso.

#### **Art. 4.2.4 MURATURE MISTE**

La muratura mista di pietrame e mattoni dovrà progredire a strati orizzontali intercalando filari di mattoni e muratura di pietrame.

I filari dovranno essere estesi a tutta la grossezza del muro e disposti secondo piani orizzontali.

Qualora invece di mattoni si dovessero usare fasciature orizzontali con conglomerati cementizi, questi avranno l'altezza stabilita in progetto così come la muratura di pietrame.

Ad ogni modo, dette fasciature dovranno estendersi, come nel caso dei filari di mattoni, a tutta la grossezza del muro.

#### **Art. 4.2.5 Murature di getto o calcestruzzi**

Il calcestruzzo da impiegarsi nelle fondazioni delle opere d'arte o in elevazione, o per qualsiasi altro lavoro, sarà composto nelle proporzioni indicate nel presente capitolato e che potranno essere meglio precisate dalla Direzione dei Lavori.

Il calcestruzzo sarà messo in opera appena confezionato e disposto a strati orizzontali dell'altezza da 20 a 30 cm, su tutta l'estensione della parte di opera che si esegue ad un tempo, ben battuto e costipato, per modo che non resti alcun vano nello spazio che deve contenerlo nella sua massa.

Quando il calcestruzzo sia da collocare in opera entro cavi molto incassati o a pozzo, dovrà essere calato nello scavo mediante secchi a ribaltamento.

Solo in caso di cavi molto larghi, la Direzione dei Lavori potrà consentire che il calcestruzzo venga gettato liberamente, nel qual caso prima del conguagliamento e della battitura, per ogni strato di 30 cm di altezza dovrà essere ripreso dal fondo del cavo rimpastato per rendere uniforme la miscela dei componenti.

Quando il calcestruzzo sia gettato sott'acqua, si dovranno impiegare tramogge casse apribili, o quegli altri mezzi di immersione che la Direzione dei Lavori prescriverà, ed usare la diligenza necessaria ad impedire che, nel passare attraverso l'acqua, il calcestruzzo si dilavi e perda, sia pur minimamente, della sua energia.

Finito il getto e spianata con ogni diligenza la superficie superiore, il calcestruzzo dovrà essere lasciato assodare per tutto il tempo che la Direzione dei Lavori riterrà necessario per reggere la pressione che il calcestruzzo dovrà sopportare.

Quando il calcestruzzo sarà impiegato in rivestimento di scarpate, si dovrà aver cura di coprirlo con uno strato di sabbia di almeno 10 cm e di bagnarlo con frequenza ed abbondanza per impedire il troppo rapido prosciugamento.

E' vietato assolutamente l'impiego di calcestruzzi che non si potessero mettere in opera immediatamente dopo la loro preparazione; quelli che per qualsiasi motivo non avessero impiego immediato dopo la loro preparazione debbono senz'altro essere gettati a rifiuto.

### **Art. 4.3 FORMAZIONE DEL CORPO STRADALE**

#### **Art. 4.3.1 Tracciamenti**

Prima di porre mano ai lavori di sterro o riporto, l'Appaltatore è obbligato ad eseguire la picchettazione completa del lavoro, in modo che risultino indicati i limiti degli scavi e dei riporti come indicato negli elaborati grafici. A suo tempo dovrà pure posizionare, nei tratti indicati dalla Direzione dei Lavori, le modine o garbe necessarie a determinare con precisione l'andamento delle scarpate, tanto degli sterri che dei rilevati, curandone poi la conservazione e rimettendo quelli manomessi durante l'esecuzione dei lavori.

Quantunque i tracciamenti siano fatti e verificati dalla Direzione dei Lavori, l'impresa resterà responsabile dell'esattezza dei medesimi, e quindi sarà obbligata a demolire e rifare a sue spese quelle opere che non risultassero eseguite conformemente ai disegni di progetto ed alle prescrizioni inerenti. Saranno a carico dell'impresa le spese per rilievi, tracciamenti, verifiche e misurazioni, per i cippi di cemento ed in pietra, per materiali e mezzi d'opera, ed inoltre per il personale ed i mezzi di trasporto occorrenti, dall'inizio delle consegne fino al collaudo compiuto.

Qualora ai lavori in terra siano connesse opere murarie o in calcestruzzo armato, l'Appaltatore dovrà procedere al tracciamento di esse, pure con l'obbligo della conservazione dei picchetti, ed, eventualmente, delle modine, come per i lavori in terra.



#### **Art. 4.3.2 Scavi**

Si definisce scavo ogni movimentazione di masse di terreno dal sito originario finalizzata alla realizzazione di opere costituenti il nastro stradale e le sue pertinenze, quali:

- rilevati;
- opere d'arte;
- cunette, accessi, passaggi e rampe, etc.

Gli scavi si distinguono in:

- scavi di sbancamento;
- scavi di a sezione ristretta.

Gli scavi potranno essere eseguiti sia a mano che con mezzi meccanici.

Nell'esecuzione degli scavi l'Appaltatore dovrà procedere in modo che i cigli siano diligentemente profilati, le scarpate raggiungano l'inclinazione prevista nel progetto o che sarà ritenuta necessaria e prescritta con ordine di servizio dalla Direzione dei Lavori allo scopo di impedire scoscendimenti, restando egli, oltreché totalmente responsabile di eventuali danni alle persone ed alle opere, altresì obbligato a provvedere a suo carico e spese alla rimozione delle materie franate in caso di inadempienza delle disposizioni all'uopo impartitegli.

L'Appaltatore dovrà sviluppare i movimenti di materie con adeguati mezzi e con sufficiente mano d'opera in modo da dare gli scavi, possibilmente, completi a piena sezione in ciascun tratto iniziato.

Comunque, il sistema di scavi per l'apertura della sede stradale, qualunque sia la natura del terreno ed il mezzo di esecuzione, deve essere tale da non provocare franamenti e scoscendimenti.

Inoltre, dovrà aprire senza indugio i fossi e le cunette occorrenti e, comunque, mantenere efficiente, a sua cura e spese, il deflusso delle acque anche, se occorre, con canali fagatori.

Le terre, macinati e rocce da scavo, per la formazione di aree prative, sottofondi, reinterri, riempimenti, rimodellazioni e rilevati, conferiti in cantiere, devono rispettare le norme vigenti, i limiti previsti dalla Tabella 1 - Valori di concentrazione limite accettabili nel suolo e nel sottosuolo riferiti alla specifica destinazione d'uso dei siti da bonificare, colonna A (Siti ad uso Verde pubblico, privato e residenziale) e colonna B (Siti ad uso Commerciale ed Industriale) dell'Allegato 5 al Titolo V della Parte Quarta del D.Lgs. 152/2006 e s.m.i. e il d.P.R. n.120/2017 "Regolamento recante la disciplina semplificata della gestione delle terre e rocce da scavo".

Le materie provenienti dagli scavi, non utilizzabili e non ritenute idonee, a giudizio della Direzione dei Lavori, per la formazione dei rilevati o per altro impiego nei lavori, dovranno essere portate a rifiuto, depositandole su aree che l'Appaltatore dovrà provvedere a sua cura e spese.

Le località per tali depositi a rifiuto dovranno essere scelte in modo che le materie depositate non arrechino danno ai lavori od alle proprietà pubbliche e private nonché al libero deflusso delle acque pubbliche e private.

La Direzione dei Lavori potrà fare asportare, a spese dell'Appaltatore, le materie depositate in contravvenzione alle precedenti disposizioni.

Qualora i materiali siano ceduti all'Appaltatore, il prezzo ad essi convenzionalmente attribuito deve essere dedotto dall'importo netto dei lavori, salvo che la deduzione non sia stata già fatta nella determinazione dei prezzi.

#### **Scavi di sbancamento**

Per scavi di sbancamento o tagli a sezione aperta si intendono quelli praticati al di sopra del piano orizzontale, passante per il punto più depresso del terreno naturale o per il punto più depresso delle trincee o splateamenti, precedentemente eseguiti ed aperti almeno da un lato.

Quando l'intero scavo debba risultare aperto su di un lato (caso di un canale fagatore) e non venga ordinato lo scavo a tratti, il punto più depresso è quello terminale.

Appartengono alla categoria degli scavi di sbancamento così generalmente definiti tutti i cosiddetti scavi di splateamento e quelli per allargamento di trincee, tagli di scarpate di rilevati per costruirvi opere di sostegno, scavi per incassatura di opere d'arte, scavi di allargamento di sede stradale, ivi compresa la demolizione delle murature in pietrame e malta od a secco, eseguiti superiormente al piano orizzontale determinato come sopra, considerandosi come piano naturale anche l'alveo dei torrenti e dei fiumi.

S'intendono altresì come scavi di sbancamento anche quelli necessari per la formazione dei cassonetti, delle cunette dei fossi di guardia ecc.

### **Scavi a sezione ristretta**

Sono così denominati i movimenti terra eseguiti generalmente all'aperto con particolari limitazioni sia fuori che in acqua, ovvero gli scavi chiusi ed occorrenti per:

- impianto di opere d'arte;
- formazione o approfondimento di cunette, di fossi e di canali;

Sono così denominati gli scavi chiusi da pareti, di norma verticali o subverticali, riproducenti il perimetro dell'opera, effettuati al di sotto del piano orizzontale passante per il punto più depresso del terreno lungo il perimetro medesimo.

Questo piano sarà determinato, a giudizio della Direzione dei Lavori, o per l'intera area di fondazione o per più parti in cui questa può essere suddivisa, a seconda sia della accidentalità del terreno, sia delle quote dei piani finiti di fondazione.

Se gli scavi di fondazione dovessero essere eseguiti, ove ragioni speciali lo richiedessero, con pareti a scarpa aventi la pendenza minore di quella prevista, in tal caso non sarà computato né il maggiore scavo di fondazione e di sbancamento eseguito, né il conseguente maggior volume di riempimento.

E' vietato all'Impresa, sotto pena di demolire il già fatto, di porre mano alle murature o ai getti prima che la Direzione dei Lavori abbia verificato ed accettato i piani di fondazione.

L'Impresa dovrà provvedere, a sua cura e spese, al riempimento con materiali idonei dei vuoti residui degli scavi di fondazione intorno alle murature ed al loro costipamento fino alla quota prevista.

Per gli scavi di fondazione si applicheranno le norme previste dal D.M. 17/01/2018.

I sistemi per l'allontanamento dell'acqua dagli scavi dovranno essere eseguiti con i mezzi più opportuni per mantenere costantemente asciutto il fondo dello scavo e tali mezzi dovranno essere sempre in perfetta efficienza, nel numero e con le portate e le prevalenze necessarie e sufficienti per garantire la continuità del prosciugamento.

Resta comunque inteso che, nell'esecuzione di tutti gli scavi, l'Impresa dovrà provvedere di sua iniziativa ed a sua cura e spese, ad assicurare il naturale deflusso delle acque che si riscontrassero scorrenti sulla superficie del terreno, allo scopo di evitare che esse si versino negli scavi.

L'impresa provvederà a togliere ogni impedimento, ogni causa di rigurgito che si opponesse al regolare deflusso delle acque, anche ricorrendo alla apertura di canali fagatori; analogamente l'Impresa dovrà a sua cura e spesa, adempiere agli obblighi previsti dalle norme vigenti in ordine alla tutela delle acque

dall'inquinamento, all'espletamento delle pratiche per l'autorizzazione allo scarico nonché all'eventuale trattamento delle acque.

#### Art. 4.3.3 Strato di rinforzo - anticapillare

Lo strato di rinforzo-anticapillare del rilevato sarà realizzato mediante le seguenti lavorazioni:

- scavo di sbancamento;
- posizionamento sul fondo dello scavo di un geotessile tessuto in polipropilene nero (trama-ordito);
- riempimento del volume scavato con materiale proveniente da riciclaggio degli scarti delle attività di costruzione e demolizione;

Lo strato di rinforzo-anticapillare dovrà avere uno spessore compreso tra 30 e 50 cm; sarà composto di aggregato da costruzione e demolizione da utilizzare conforme ai seguenti requisiti:

#### Materiali per corpo dello strato di rinforzo-anticapillare

Parametro	Modalità di prova	Limiti
Cls, mattoni e laterizi, intonaci, materiali litici, malte, ceramica	Separazione visiva su trattenuto setaccio 4 mm	□□70 % in massa
Vetro e scorie vetrose	Separazione visiva su trattenuto setaccio 4 mm	□□25% in massa
Conglomerati bituminosi	Separazione visiva su trattenuto setaccio 4 mm	< 15% in totale < 5% per ciascuna tipologia
Altri rifiuti minerali dei quali sia ammesso il recupero nel corpo stradale ai sensi della legislazione vigente	Separazione visiva su trattenuto setaccio 4 mm	< 0,3% in massa
Materiali deperibili o cavi (carta, legno, fibre tessili, cellulosa, residui alimentari)	Separazione visiva su trattenuto setaccio 4 mm	< 0,6% in massa
Altri materiali (gesso metalli, guaine, gomme, lana di roccia o vetro etc.)		2 mm < d < 50 mm
Granulometria		
Passante setaccio 2 mm	UNI EN 933-1 CNR BU n° 23:1971	< 15%
Passante setaccio 0,075	UNI EN 933-1 CNR BU n° 23:1971	< 3%
Indice di plasticità	UNI CEN ISO/TS 17892-12	N.P.

I costituenti della frazione trattenuta allo staccio da 63 mm devono essere compatti e privi di vuoti interni (blocchi di roccia, mattoni pieni, calcestruzzo senza armatura sporgente): non possono essere accettati

mattoni forati, blocchi forati e simili, se non frantumati fino a risultare passanti anche nel seguito allo staccio da 63 mm.

Il materiale dovrà risultare del tutto esente da componenti instabili (gelivi, solubili, etc.) e da resti vegetali; è ammesso l'impiego di materiali frantumati.

Il geotessile sarà costituito da tessuto in bandelle di larghezza costante intrecciate regolarmente tra loro, ottenuto da fibre 100% polipropilene di prima qualità (con esclusione di fibre riciclate), in rotoli di larghezza minima 5,0 m.

Il geotessile dovrà presentare superficie scabra, essere imputrescibile ed atossico, essere resistente ai raggi ultravioletti, ai solventi, alle reazioni chimiche che si producono nel terreno, alle cementazioni naturali, all'azione di microrganismi, nonché essere antinquinante ed isotropo.

Il geotessile dovrà essere approvato dalla Direzione dei Lavori e la posa dovrà essere realizzata seguendo le indicazioni degli elaborati grafici su tutta la superficie di fondo dello scavo, con risvolti in verticale per tutto lo spessore di esso (cm 30 su entrambi i lati) e chiusure orizzontali per un minimo di:

- cm 150 su entrambi i lati dello strato di rinforzo per i tratti di variante principale;
- cm 150 su entrambi i lati dello strato di rinforzo per i tratti di collegamento alla viabilità esistente;
- cm 100 su entrambi i lati dello scavo di sbancamento per i tratti della strada di servizio;

Il produttore dovrà rilasciare una dichiarazione di conformità sul materiale fornito attestante le caratteristiche tecniche richieste.

Il materiale, del peso previsto in progetto per l'impiego specifico, deve rispondere ai requisiti minimi riportati nella successiva Tabella:

**Geotessile per strato di rinforzo-anticapillare**

<b>Parametro</b>	<b>Normativa</b>	<b>Unità di misura</b>	<b>Valore</b>
Peso	UNI 5114	g/m <sup>2</sup>	330
Resistenza a trazione su striscia di cm 5, in N - Ordito	UNI EN ISO 13934-1 - UNI EN 29073-3		75
Resistenza a trazione su striscia di cm 5, in N - Trama	UNI EN ISO 13934-1 - UNI EN 29073-3		70
Allungamento, in % - Ordito	UNI EN ISO 13934-1 - UNI EN 29073-3		12
Allungamento, in % - Trama	UNI EN ISO 13934-1 - UNI EN 29073-3		14
Lacerazione, in N	UNI EN ISO 9073-4		0,5
Punzonamento, in N	UNI 8279-14		8
Permeabilità radiale all'acqua, in cm/s	UNI 8279-13		0,8
Dimensione della granulometria passante per filtrazione idrodinamica, corrispondente a quella del 95 % in peso degli elementi di terreno che			< 100

attraversano il geotessile.			
-----------------------------	--	--	--

La campionatura deve essere eseguita, per ciascuna fornitura omogenea, secondo la Norma UNI 8279-1.

I prelievi dei campioni sono eseguiti a cura dell'Impresa sotto il controllo della Direzione dei Lavori. Le prove devono essere effettuate presso Laboratori riconosciuti dal Ministero delle Infrastrutture e dei Trasporti preliminarmente su materiali approvvigionati in cantiere prima del loro impiego, successivamente su materiali prelevati durante il corso dei lavori. Il piano di stesa del geotessile deve essere perfettamente regolare, la giunzione dei teli deve essere realizzata mediante sovrapposizione per almeno 30 cm, sia in senso longitudinale, sia in senso trasversale.

I teli non debbono essere in alcun modo esposti al diretto passaggio dei mezzi di cantiere prima della loro totale copertura con materiale riciclato per uno spessore di almeno 30 cm.

#### **Art. 4.3.4 Rinterri**

I rinterri si fanno con materiale adatto, sabbioso, ghiaioso e non argilloso, restando vietato in modo assoluto l'impiego di quelle argillose ed in generale di tutte quelle che con l'assorbimento di acqua si rammoliscono e si gonfiano, generando spinte.

Nel rinterro delle condotte con pareti sottili si avrà la massima cura di rivolgere prima i tubi con materiale sabbioso, sino ad una altezza sufficiente sopra il dorso dei tubi per non danneggiare in alcun modo la tubatura né altre opere costruite ed esistenti.

I singoli strati dovranno essere abbondantemente inaffiati in modo che il rinterro risulti ben costipato, e non dia luogo a cedimenti del piano viabile successivamente costruito. Qualora ugualmente avvenga un dissesto nella pavimentazione esso dovrà venire immediatamente riparato con il perfetto ripristino del piano viabile, e ciò a tutte cure e spese dell'impresa fino a collaudo avvenuto.

I riempimenti di pietrame a secco per drenaggi, fognature, vespai, banchettoni di consolidamento e simili, dovranno essere formati con pietre da collocarsi in opera a mano e ben costipate al fine di evitare cedimenti per effetto dei carichi.

Le terre trasportate mediante autocarri o mezzi simili, non debbono essere scaricate direttamente a ridosso dei cavi o al loro interno, ma depositate in loro vicinanza e successivamente poste in opera a strati per essere compattati con mezzi adatti. L'Impresa deve evitare di realizzare rinterri in corrispondenza di manufatti murari che non abbiano raggiunto sufficienti caratteristiche di resistenza. Inoltre, si deve evitare che i grossi rulli vibranti operino entro una distanza inferiore a 1,5 m dai paramenti delle strutture murarie. A tergo di tali strutture debbono essere impiegati mezzi di compattazione leggeri, quali piastre vibranti e rulli azionati a mano, avendo cura di garantire i requisiti di deformabilità e addensamento richiesti, operando su strati di spessore ridotto.

Nella formazione dei riempimenti rimasti in sospeso per la presenza di tombini, canali, cavi, ecc., si deve garantire la continuità con la parte realizzata, impiegando materiali e livelli di compattazione identici.

I riempimenti di pietrame a secco per drenaggi, fognature, vespai, banchettoni di consolidamento e simili dovranno essere formati con pietre da collocarsi in opera a mano e ben costipate, al fine di evitare cedimenti per effetto dei carichi superiori.

Per drenaggi o fognature si dovranno scegliere le pietre più grosse e regolari; usare negli strati inferiori il pietrame di maggiori dimensioni, impiegando, nell'ultimo strato superiore, pietrame minuto, ghiaia o anche pietrisco, per impedire alle terre sovrastanti di penetrare o scendere, otturando così gli interstizi fra le pietre. Sull'ultimo strato di pietrisco si dovranno pigiare convenientemente le terre, con le quali dovrà completarsi il riempimento dei cavi aperti per la costruzione delle fognature o drenaggi.

#### **Art. 4.3.5 Rilevati**

Si definiscono con il termine "rilevati" tutte quelle opere in terra destinate a formare il corpo stradale, le opere di presidio, i piazzali, il piano d'imposta delle pavimentazioni nonché tutte le sistemazioni esterne fino al piano delle quote finite. Le caratteristiche geometriche di tali opere saranno quelle del progetto.

L'uso di materiali diversi da quelli indicati sarà consentito soltanto se espressamente previsti in progetto.

La classificazione delle terre e la determinazione del loro gruppo di appartenenza sarà conforme alle norme UNI EN 13285 e UNI EN ISO 14688-1 e il loro utilizzo andrà fatto nel rispetto delle norme vigenti e delle disposizioni del D.Lgs. n. 152/2006 e s.m.i. e del d.P.R. n.120/2017 "Regolamento recante la disciplina semplificata della gestione delle terre e rocce da scavo".

Prima di impiegare i materiali provenienti dagli scavi o dalle cave di prestito, l'Impresa, per ogni zona di provenienza, deve procedere a qualificare le terre da impiegare attraverso una campagna di indagine corredata dei risultati di prove di laboratorio.

#### ***Preparazione del Piano di posa del Rilevato***

Il suolo costituente la base sulla quale si dovranno impiantare i rilevati dovrà essere accuratamente preparato, espurgandolo da piante, cespugli, erbe, canne, radici e da qualsiasi altra materia eterogenea, e trasportando fuori della sede del lavoro le materie di rifiuto.

La base dei suddetti rilevati, se ricadente su terreno pianeggiante, dovrà essere inoltre arata, e se cadente sulla scarpata di altro rilevato esistente o su terreno a declivio trasversale superiore al quindici per cento, dovrà essere preparata a gradini alti circa 30 cm, con inclinazione inversa a quella del rilevato esistente o del terreno.

La terra da trasportare nei rilevati dovrà essere anch'essa previamente espurgata da erbe, canne, radici e da qualsiasi altra materia eterogenea e dovrà essere disposta in rilevato a cordoli alti da 0,30 m a 0,50 m, bene pigiata ed assodata con particolare diligenza specialmente nelle parti addossate alle murature.

Sarà obbligo dell'Appaltatore, escluso qualsiasi compenso, di dare ai rilevati, durante la loro costruzione, quelle maggiori dimensioni richieste dall'assestamento delle terre, affinché, all'epoca del collaudo, i rilevati eseguiti abbiano dimensioni non inferiori a quelle prescritte.

Non si potrà sospendere la costruzione di un rilevato, qualunque sia la causa, senza che ad esso sia stata data una configurazione tale da assicurare lo scolo delle acque piovane. Nella ripresa del lavoro, il rilevato già eseguito dovrà essere espurgato dalle erbe e cespugli che vi fossero nati, nonché configurato a gradoni, praticandovi inoltre dei solchi per il collegamento delle nuove materie con quelle prima impiegate.

Qualora gli scavi ed il trasporto avvengano meccanicamente, si avrà cura che il costipamento sia realizzato costruendo il rilevato in strati di modesta altezza non eccedenti i 30 o i 50 centimetri. Comunque, dovrà farsi in modo che durante la costruzione si conservi un tenore di acqua conveniente, evitando di formare rilevati con terreni la cui densità ottima sia troppo rapidamente variabile col tenore in acqua, e si eseguiranno i lavori, per quanto possibile, in stagione non piovosa, avendo cura, comunque, di assicurare lo scolo delle acque superficiali e profonde durante la costruzione.

Per il rivestimento delle scarpate si dovranno impiegare terre vegetali per gli spessori previsti in progetto od ordinati dalla Direzione dei Lavori.

#### ***Posa in opera***

La stesa del materiale deve essere eseguita con regolarità per strati di spessore costante, con modalità e attrezzature atte ad evitare segregazione, brusche variazioni granulometriche e del contenuto d'acqua.

Per evitare disomogeneità dovute alla segregazione che si verifica durante lo scarico dai mezzi di trasporto, il materiale deve essere depositato subito a monte del posto d'impiego, per esservi successivamente riportato dai mezzi di stesa.



La granulometria dei materiali costituenti i differenti strati del rilevato deve essere la più omogenea possibile.

In particolare, deve evitarsi di porre in contatto strati di materiale roccioso, a granulometria poco assortita o uniforme (tale, cioè, da produrre nello strato compattato elevata percentuale dei vuoti), con strati di terre a grana più fine che, durante l'esercizio, per effetto delle vibrazioni prodotte dal traffico, possano penetrare nei vuoti degli strati sottostanti, provocando cedimenti per assestamento del corpo del rilevato.

Durante le fasi di lavoro si deve garantire il rapido deflusso delle portate meteoriche conferendo agli strati pendenza trasversale non inferiore al \$MANUAL\$ %.

In presenza di paramenti di massicci in terra rinforzata o di muri di sostegno, in genere, la pendenza deve assicurare l'allontanamento delle acque dai manufatti.

Ciascuno strato può essere messo in opera, pena la rimozione, soltanto dopo avere accertato, mediante prove di controllo, l'idoneità dello strato precedente.

Lo spessore sciolto di ogni singolo strato è stabilito in ragione delle caratteristiche dei materiali, delle macchine e delle modalità di compattazione del rilevato.

Lo spessore di stesa di norma deve risultare non inferiore ai seguenti limiti: \$MANUAL\$

In ogni caso, la terra non deve presentare elementi di dimensioni maggiori di 300 mm (100 mm nell'ultimo metro); questi debbono essere, pertanto, scartati nel sito di prelievo o frantumati, prima del carico sui mezzi di trasporto.

Per i rilevati eseguiti con la tecnica della terra rinforzata e in genere per quelli delimitati da opere di sostegno rigide o flessibili (quali gabbioni) sarà tassativo che la stesa avvenga sempre parallelamente al paramento esterno.

La compattazione potrà aver luogo soltanto dopo aver accertato che il contenuto d'acqua delle terre sia prossimo ( $\pm 15/20\%$ ) a quello ottimo determinato mediante la prova AASHO Modificata (CNR 69 - 1978).

Se tale contenuto dovesse risultare superiore, il materiale dovrà essere essiccato per aerazione; se inferiore, l'aumento sarà conseguito per umidificazione e con modalità tali da garantire una distribuzione uniforme entro l'intero spessore dello strato.

Le attrezzature di costipamento saranno lasciate alla libera scelta dell'Impresa ma dovranno comunque essere atte ad esercitare sul materiale, a seconda del tipo di esso, una energia costipante tale da assicurare il raggiungimento del grado di costipamento prescritto e previsto per ogni singola categoria di lavoro.

Il tipo, le caratteristiche e il numero dei mezzi di compattazione nonché le modalità esecutive di dettaglio (numero di passate, velocità operativa, frequenza) dovranno essere sottoposte alla preventiva approvazione della Direzione Lavori.

La compattazione dovrà essere condotta con metodologia atta ad ottenere un addensamento uniforme;

a tale scopo i rulli dovranno operare con sistematicità lungo direzioni parallele garantendo una sovrapposizione fra ciascuna passata e quella adiacente pari almeno al 10% della larghezza del rullo.

Per garantire una compattazione uniforme lungo i bordi del rilevato, le scarpate dovranno essere riprofilate, una volta realizzata l'opera, rimuovendo i materiali eccedenti la sagoma di progetto.

In presenza di paramenti flessibili e murature laterali, la compattazione a tergo delle opere dovrà essere tale da escludere una riduzione nell'addensamento e nel contempo il danneggiamento delle opere stesse.

Le terre trasportate mediante autocarri o mezzi simili non dovranno essere scaricate direttamente a ridosso delle murature, ma dovranno essere depositate in loro vicinanza e successivamente predisposte in opera con

mezzi adatti, per la formazione degli strati da compattare.

Si dovrà inoltre evitare di realizzare rilevati e/o rinterri in corrispondenza di realizzazioni in muratura che non abbiano raggiunto le sufficienti caratteristiche di resistenza.

Nel caso di inadempienza delle prescrizioni precedenti sarà fatto obbligo all'Appaltatore, ed a suo carico, di effettuare tutte le riparazioni e ricostruzioni necessarie per garantire la sicurezza e la funzionalità dell'opera.

Inoltre si dovrà evitare che i grossi rulli vibranti operino entro una distanza inferiore a 1,5 m dai paramenti della terra rinforzata o flessibili in genere.

A tergo dei manufatti si useranno mezzi di compattazione leggeri quali piastre vibranti, rulli azionati a mano, provvedendo a garantire i requisiti di deformabilità e addensamento richiesti anche operando su strati di spessore ridotto.

Nella formazione di tratti di rilevato rimasti in sospeso per la presenza di tombini, canali, cavi, ecc. si dovrà garantire la continuità con la parte realizzata impiegando materiali e livelli di compattazione identici.

Durante la costruzione dei rilevati si dovrà disporre in permanenza di apposite squadre e mezzi di manutenzione per rimediare ai danni causati dal traffico di cantiere oltre a quelli dovuti alla pioggia e al gelo.

### **Protezione**

Si dovrà inoltre garantire la sistematica e tempestiva protezione delle scarpate mediante la stesa di uno strato di terreno vegetale di 30 cm di spessore; questo andrà sistemato a strisce orizzontali, opportunamente assestato, seguendo progressivamente la costruzione del manufatto. Per la sua necessaria ammorsatura si debbono predisporre gradoni di ancoraggio, salvo il caso in cui il rivestimento venga eseguito contemporaneamente alla formazione del rilevato stesso. Il terreno vegetale deve essere tale da assicurare il pronto attecchimento e sviluppo del manto erboso, seminato tempestivamente, con essenze (erbe ed arbusti del tipo previsto in progetto) scelte per ottenere i migliori risultati in relazione al periodo operativo ed alle condizioni locali.

La semina deve essere ripetuta fino ad ottenere un adeguato ed uniforme inerbimento.

Qualora si dovessero manifestare erosioni di sorta, l'Impresa dovrà provvedere al restauro delle zone ammalorate a sua cura e spese e secondo le disposizioni impartite di volta in volta dalla Direzione Lavori.

Se nei rilevati avvenissero cedimenti dovuti a trascuratezza delle buone norme esecutive l'Appaltatore sarà obbligato ad eseguire a sue spese i lavori di ricarica, rinnovando, ove occorre, anche la sovrastruttura stradale.

Nel caso di sospensione della costruzione del rilevato, alla ripresa delle lavorazioni, la parte di rilevato già eseguita dovrà essere ripulita dalle erbe e dalla vegetazione in genere che vi si fosse insediata, dovrà inoltre essere aerata, praticandovi dei solchi per il collegamento dei nuovi materiali come quelli finora impiegati e dovranno essere ripetute le prove di controllo delle compattazioni e della deformabilità.

### **Condizioni climatiche**

La costruzione di rilevati in presenza di gelo o di pioggia persistenti, non sarà consentita in linea generale, fatto salvo particolari deroghe da parte della Direzione Lavori, limitatamente a quei materiali meno suscettibili all'azione del gelo e delle acque meteoriche (es.: pietrame).

Nella esecuzione di porzioni di rilevati non stradali con terre ad elevato contenuto della frazione coesiva si procederà, per il costipamento, mediante rulli a punte e carrelli pigiatori gommati, che consentono di chiudere la superficie dello strato in lavorazione in caso di pioggia.

Alla ripresa del lavoro la stessa superficie dovrà essere convenientemente erpicata provvedendo eventualmente a rimuovere lo strato superficiale rammollito.

### **Sottofondi**

Il sottofondo è il volume di terra nel quale risultano ancora sensibili le sollecitazioni indotte dal traffico stradale e trasmesse dalla pavimentazione; rappresenta la zona di transizione fra il terreno in sito (nelle sezioni in trincea o a raso campagna) ovvero tra il rilevato e la pavimentazione.

Questo strato (strato più superficiale del rilevato o bonifica del fondo naturale di trincea su cui poggia la pavimentazione), detto "strato di sottofondo" deve consentire, inoltre, per mezzo delle sue proprietà fisiche e meccaniche e tenuto conto dello spessore:

- di conferire al supporto della pavimentazione, in ogni suo punto, una portanza sufficiente a garantire i livelli di stabilità e di funzionalità ammessi in progetto per la soprastruttura (omogeneizzazione della portanza);

- di proteggere, in fase di costruzione, gli strati sottostanti dall'infiltrazione d'acqua di pioggia e, durante l'esercizio, lo strato di fondazione soprastante dalle risalite di fino inquinante; quest'ultima funzione può essere assegnata ad uno strato ad hoc (in sabbia) o ad un geotessile non tessuto.

In termini generali, lo spessore totale dello strato di sottofondo (da realizzare, a seconda dei casi, con la stesa ed il costipamento di uno o più strati) dipende dalla natura del materiale utilizzato, dalla portanza del supporto e da quella assunta in progetto per il piano di posa della soprastruttura.

Per la scelta del materiale e per i provvedimenti costruttivi occorre tenere conto, inoltre, dei rischi d'imbibizione dello strato (derivanti dalla presenza di una falda superficiale), delle condizioni climatiche previste in fase costruttiva (precipitazioni) ed in fase di esercizio (gelo), nonché del prevedibile traffico dei mezzi di cantiere e delle necessità connesse alla costruzione della pavimentazione.

Inoltre, occorre considerare che non tutti i materiali adottati per la costruzione dei rilevati possono essere impiegati per realizzare strati di sottofondo:

- in ogni caso, la regolarità richiesta per il piano di posa della pavimentazione porta ad escludere materiali con elementi maggiori di D=100 mm;

- nel caso in cui si impieghino materiali non legati, per ottenere le proprietà meccaniche e l'impermeabilità richieste per gli strati, occorre utilizzare terre granulari, con assortimento granulometrico ben graduato (curve compatte), costituite preferibilmente da elementi a spigoli vivi, dotate di poco fino (passante allo 0,075 mm minore del 12%) e non plastiche (IP<6).

### **Art. 4.3.6 Fondazioni Stradali in Ghiaia o Pietrisco e Sabbia**

Le fondazioni con misti di ghiaia o pietrisco e sabbia dovranno essere formate con uno strato di materiale di spessore uniforme e di altezza proporzionata sia alla natura del sottofondo che alle caratteristiche del traffico. Di norma lo spessore dello strato da cilindrare non dovrà essere inferiore a 20 cm.

Lo strato deve essere assestato mediante cilindratura. Se il materiale lo richiede per scarsità di potere legante, è necessario correggerlo con materiale adatto, aiutandone la penetrazione mediante leggero inaffiamento, tale che l'acqua non arrivi al sottofondo e che, per le condizioni ambientali (pioggia, neve, gelo) non danneggi la qualità dello strato stabilizzato, il quale dovrà essere rimosso e ricostituito a cura e spese dell'Appaltatore in caso di danni di questo tipo.

Le cilindature dovranno essere condotte procedendo dai fianchi verso il centro. A lavoro finito, la superficie dovrà risultare parallela a quella prevista per il piano viabile.

Le stesse norme valgono per le fondazioni costruite con materiale di risulta. Tale materiale non dovrà comprendere sostanze alterabili e che possono rigonfiare a contatto con l'acqua.

#### **Art. 4.3.7 Massiccata in misto granulometrico a stabilizzazione meccanica**

Per le strade in terra stabilizzate da eseguirsi con misti granulometrici senza aggiunta di leganti, si adopererà un'ideale miscela di materiali a granulometria continua a partire dal limo argilla da mm 0,07 sino alla ghiaia (ciottoli) o pietrisco con dimensione massima di 50 mm; la relativa curva granulometrica dovrà essere contenuta tra le curve limiti che delimitano il fuso di Talbot.

Lo strato dovrà avere un indice di plasticità tra 6 e 9 per dare garanzie che né la sovrastruttura si disgregi né, quando la superficie sia bagnata, venga incisa dalle ruote, ed in modo da realizzare un vero e proprio calcestruzzo d'argilla con idoneo scheletro litico. A tale fine si dovrà altresì avere un limite di liquidità inferiore a 35 ed un C.B.R. saturo a 2,5 mm di penetrazione non inferiore al 50%. Lo spessore dello strato stabilizzato sarà determinato in base alla portanza anche del sottofondo ed ai carichi che dovranno essere sopportati mediante la prova di punzonamento C.B.R. su campione compattato preventivamente con il metodo Proctor.

Il materiale granulometrico tanto che sia tout-venant di cava o di frantoio, tanto che provenga da banchi alluvionali opportunamente vagliati il cui scavo debba venir corretto con materiali di aggiunta, ovvero parzialmente frantumati per assicurare un migliore ancoraggio reciproco degli elementi del calcestruzzo di argilla, deve essere steso in cordoni lungo la superficie stradale. Successivamente si procederà al mescolamento per ottenere una buona omogeneizzazione mediante i motograders ed alla contemporanea stesura sulla superficie stradale. Infine, dopo conveniente umidificazione in relazione alle condizioni ambientali, si compatterà lo strato con rulli gommati o vibranti sino ad ottenere una densità in sito non inferiore al 95% di quella massima ottenuta con la prova AASHO modificata.

#### **Art. 4.3.8 Controlli nelle Lavorazioni per il Corpo Stradale**

In corso d'opera, sia per le necessità connesse alla costruzione degli strati in terra, particolarmente per quanto riguarda il costipamento, sia per evidenziare che non abbiano a verificarsi derive nella qualità dei materiali, devono essere effettuate prove di controllo su campioni prelevati in contraddittorio con la Direzione dei lavori.

Il numero dei campioni dipende dall'eterogeneità dei terreni interessati; per ogni approvvigionamento omogeneo la numerosità delle prove di attitudine deve rispettare le norme vigenti.

### **Art. 4.4**

#### **FORMAZIONE DI STRATI IN MISTO GRANULARE**

##### **Art. 4.4.1 Caratteristiche dei materiali**

###### ***Inerti***

Dovrà essere utilizzata una miscela di aggregati lapidei di primo impiego eventualmente corretta mediante l'aggiunta o la sottrazione di determinate frazioni granulometriche per migliorarne le proprietà fisico meccaniche.

Non saranno accettati per la formazione della fondazione stradale materiali provenienti da costruzione e demolizione (materiali riciclati).

Saranno impiegati elementi lapidei definiti in due categorie:

- aggregato grosso;
- aggregato fino.

L'aggregato grosso può essere costituito da elementi ottenuti dalla frantumazione di rocce di cava massive o di origine alluvionale, da elementi naturali a spigoli vivi o arrotondati. Tali elementi possono essere di

provenienza o natura petrografica diversa purché, per ogni tipologia, risultino soddisfatti i requisiti indicati nella Tabella 1

**Tabella 1 AGGREGATO GROSSO**

<b>EXTRAURBANE SECONDARIE E URBANE DI SCORRIMENTO</b>			
<b>Indicatori di qualità</b>			<b>Strato di fondazione stradale</b>
Parametro	Normativa	Unità di misura	
Los Angeles	UNI EN 1097-2 CNR 34/73	%	□□30
Micro deval Umida	UNI EN 1097-1 CNR 109/85	%	-
Quantità di frantumato	-	%	> 30
Dimensione max	UNI EN 933-1 CNR 23/71	mm	63
Sensibilità al gelo	UNI EN 1367-1 CNR 80/80	%	□ 20

L'aggregato fino deve essere costituito da elementi naturali o di frantumazione che possiedano le caratteristiche riassunte nella Tabella 2

**Tabella 2 AGGREGATO FINO**

<b>EXTRAURBANE SECONDARIE E URBANE DI SCORRIMENTO</b>			
<b>Passante al crivello UNI n. 5</b>			
<b>Indicatori di qualità</b>			<b>Strato di fondazione stradale</b>
Parametro	Normativa	Unità di misura	
Equivalente in Sabbia	UNI EN 933-8 CNR 27/72	%	□□40
Indice di Plasticità	UNI CEN ISO/TS 17892-12	%	N.P.
Limite Liquido	UNI CEN ISO/TS 17892-12	%	□□25
Passante allo 0.075	UNI EN 933-1 CNR 75/80	%	□□6

Ai fini dell'accettazione, prima dell'inizio dei lavori, l'Impresa è tenuta a predisporre la qualificazione degli aggregati tramite certificazione attestante i requisiti prescritti. Tale certificazione deve essere rilasciata da un Laboratorio riconosciuto dal Ministero delle Infrastrutture e dei Trasporti.

La miscela di aggregati da adottarsi per la realizzazione del misto granulare deve avere una composizione granulometrica contenuta nei fusi riportati in Tabella 3

**Tabella 3**

Serie crivelli e setacci UNI		Passante %
Crivello	70	100
Crivello	30	70 - 100
Crivello	15	-
Crivello	10	30 - 70
Crivello	5	23 - 55
Setaccio	2	15 - 40
Setaccio	0.4	8 - 25
Setaccio	0.075	2 - 15

La dimensione massima dell'aggregato non deve in ogni caso superare la metà dello spessore dello strato di misto granulare ed il rapporto tra il passante al setaccio UNI 0.075 mm ed il passante al setaccio UNI 0.4 mm deve essere inferiore a 2/3.

L'indice di portanza CBR (UNI EN 13286-47) dopo quattro giorni di imbibizione in acqua (eseguito sul materiale passante al crivello UNI 25 mm) non deve essere minore del valore assunto per il calcolo della pavimentazione ed in ogni caso non minore di 30. È inoltre richiesto che tale condizione sia verificata per un intervallo di  $\pm 2\%$  rispetto all'umidità ottimale di costipamento.

Il modulo resiliente (MR) della miscela impiegata deve essere quello inserito nel progetto della pavimentazione e viene determinato applicando la norma AASHTO T294 o altra metodologia indicata dal progettista.

Il modulo di deformazione (Md) dello strato deve essere quello inserito nel progetto della pavimentazione superiore a 80 MPa e viene determinato impiegando la metodologia indicata nella norma (CNR 146/92)

Il modulo di reazione (k) dello strato deve essere quello inserito nel calcolo della pavimentazione e viene determinato impiegando la metodologia indicata nella norma (CNR 92/83). I diversi componenti e, in particolare le sabbie, debbono essere del tutto privi di materie organiche, solubili, alterabili e friabili.

L'Impresa è tenuta a comunicare alla Direzione Lavori, con congruo anticipo rispetto all'inizio delle lavorazioni e per ciascun cantiere di produzione, la composizione dei misti granulari che intende adottare. Per ogni provenienza del materiale, ciascuna miscela proposta deve essere corredata da una documentazione dello studio di composizione effettuato, che deve comprendere i risultati delle prove sperimentali, effettuate presso un Laboratorio riconosciuto dal Ministero delle Infrastrutture e dei Trasporti, attestanti il possesso dei requisiti elencati al paragrafo 2.1. Lo studio di laboratorio deve comprendere la determinazione della curva di costipamento con energia AASHTO modificata (CNR69/78).

Una volta accettato da parte della Direzione Lavori lo studio delle miscele, l'Impresa deve rigorosamente attenersi ad esso.

### **Confezionamento del misto granulare**

L'Impresa deve indicare, per iscritto, le fonti di approvvigionamento, le aree ed i metodi di stoccaggio (con i provvedimenti che intende adottare per la protezione dei materiali dalle acque di ruscellamento e da possibili inquinamenti), il tipo di lavorazione che intende adottare, il tipo e la consistenza dell'attrezzatura di cantiere che verrà impiegata.

### **Posa in opera del misto granulare**



Il piano di posa dello strato deve avere le quote, la sagoma, i requisiti di portanza prescritti ed essere ripulito da materiale estraneo. Il materiale va steso in strati di spessore finito non superiore a 25 cm e non inferiore a 10 cm e deve presentarsi, dopo costipamento, uniformemente miscelato in modo da non presentare segregazione dei suoi componenti. L'eventuale aggiunta di acqua, per raggiungere l'umidità prescritta in funzione della densità, è da effettuarsi mediante dispositivi spruzzatori. La stesa va effettuata con finitrice o con grader appositamente equipaggiato.

Tutte le operazioni anzidette sono sospese quando le condizioni ambientali (pioggia, neve, gelo) siano tali da danneggiare la qualità dello strato stabilizzato.

Quando lo strato finito risulti compromesso a causa di un eccesso di umidità o per effetto di danni dovuti al gelo, esso deve essere rimosso e ricostituito a cura e spese dell'Impresa.

Il materiale pronto per il costipamento deve presentare in ogni punto la prescritta granulometria. Per il costipamento e la rifinitura verranno impiegati rulli vibranti, rulli gommati o combinati, tutti semoventi.

Per ogni cantiere, l'idoneità dei mezzi d'opera e le modalità di costipamento devono essere, determinate, in contraddittorio con la Direzione Lavori, prima dell'esecuzione dei lavori, mediante una prova sperimentale di campo, usando le miscele messe a punto per quel cantiere.

Il costipamento di ciascuno strato deve essere eseguito sino ad ottenere una densità in sito non inferiore al 98% della densità massima fornita dalla prova AASHO modificata.

### **Controlli**

Il controllo della qualità dei misti granulari e della loro posa in opera, deve essere effettuato mediante prove di laboratorio su materiali costituenti, sul materiale prelevato in sito al momento della stesa oltre che con prove sullo stato finito.

## **Art. 4.5 FORMAZIONE DI STRATI IN MISTO CEMENTATO**

Il misto cementato per fondazione o per base sarà costituito da una miscela di aggregati lapidei di primo impiego, impastata con legante idraulico cemento ed acqua in impianto centralizzato con dosatori a peso o a volume, da stendersi in unico strato dello spessore indicato in progetto.

Non saranno accettati per la formazione della fondazione stradale materiali provenienti da costruzione e demolizione (materiali riciclati). La miscela deve assumere, dopo un adeguato tempo di stagionatura, una resistenza meccanica durevole ed apprezzabile mediante prove eseguibili su provini di forma assegnata, anche in presenza di acqua o gelo.

### **Art. 4.5.1 Caratteristiche dei materiali**

#### **Inerti**

Saranno impiegati elementi lapidei definiti in due categorie:

- aggregato grosso;
- aggregato fino.

L'aggregato grosso deve essere costituito da elementi ottenuti dalla frantumazione di rocce lapidee, da elementi naturali tondeggianti, da elementi naturali tondeggianti frantumati, da elementi naturali a spigoli vivi. Tali elementi potranno essere di provenienza o natura petrografica diversa purché, per ogni tipologia, risultino soddisfatti i requisiti indicati nella Tabella 1

**Tabella 1 - AGGREGATO GROSSO**

Parametro	Normativa	Unità di misura	Valore
Los Angeles	UNI EN 1097-2 CNR 34/73	%	□ 30
Quantità di frantumato	-	%	□ 30
Dimensione max	UNI EN 933-1 CNR 23/71	mm	40
Sensibilità al gelo	UNI EN 1367-1 CNR 80/80	%	□ 30
Passante al setaccio 0.075	UNI EN 933-1 CNR 75/80	%	□□1
Contenuto di:			
-Rocce reagenti con alcali del cemento		%	□ 1

L'aggregato fino deve essere costituito da elementi naturali o di frantumazione che possiedano le caratteristiche riassunte nella Tabella 2

**Tabella 2 AGGREGATO FINO**

Parametro	Normativa	Unità di misura	Valore
Equivalentente in Sabbia	UNI EN 933-8 CNR 27/72	%	□□30;□□□60
Limite Liquido	UNI CEN ISO/TS 17892-12	%	□□25
Indice Plastico	UNI CEN ISO/TS 17892-12	%	NP
Contenuto di:			
- Rocce tenere, alterate o scistose	CNR 104/84	%	□□1
- Rocce degradabili o solfatiche	CNR 104/84	%	□□1
Rocce reagenti con alcali del cemento	CNR 104/84	%	□□1

Ai fini dell'accettazione, prima dell'inizio dei lavori, l'Impresa è tenuta a predisporre la qualificazione degli aggregati tramite certificazione attestante i requisiti prescritti. Tale certificazione deve essere rilasciata da un Laboratorio riconosciuto dal Ministero delle Infrastrutture e dei Trasporti.

**Legante**

Dovranno essere impiegati i seguenti tipi di cemento, elencati nella norma UNI EN 197-1:

- tipo I (Portland);

- tipo II (Portland composito);
- tipo III (d'altoforno);
- tipo IV (pozzolanico);
- tipo V (composito).

I cementi utilizzati dovranno rispondere ai requisiti previsti dalla L. 595/65. Ai fini dell'accettazione, prima dell'inizio dei lavori, i cementi utilizzati dovranno essere controllati e certificati come previsto da marcatura CE e dal D.M. 12/07/99 n. 314. Tale certificazione sarà rilasciata dall'Istituto Centrale per la Industrializzazione e la Tecnologia Edilizia (I.C.I.T.E.), o da altri organismi autorizzati ai sensi del D.M. 12/07/99 n. 314.

### Acqua

L'acqua dovrà essere esente da impurità dannose, oli, acidi, alcali, materia organica e qualsiasi altra sostanza nociva.

La quantità di acqua nella miscela sarà quella corrispondente all'umidità ottima di costipamento (CNR 69-1978) con una variazione compresa entro  $\pm 2\%$  del peso della miscela per consentire il raggiungimento delle resistenze indicate di seguito.

### Formazione e confezione delle miscele

Le miscele dovranno essere confezionate in impianti fissi automatizzati, di idonee caratteristiche, mantenuti sempre perfettamente funzionanti in ogni loro parte.

Gli impianti dovranno comunque garantire uniformità di produzione ed essere in grado di realizzare miscele del tutto rispondenti a quelle di progetto.

La dosatura degli aggregati dovrà essere effettuata sulla base di almeno 4 classi con predosatori in numero corrispondente alle classi impiegate.

La zona destinata all'ammannimento degli aggregati sarà preventivamente e convenientemente sistemata per annullare la presenza di sostanze argillose e ristagni di acqua che possano compromettere la pulizia degli aggregati.

Inoltre i cumuli delle diverse classi dovranno essere nettamente separati tra di loro e l'operazione di rifornimento nei predosatori eseguita con la massima cura.

La miscela di aggregati (misto granulare) da adottarsi per la realizzazione del misto cementato deve avere una composizione granulometrica contenuta nel fuso riportato in Tabella 3.

**Tabella 3**

Serie crivelli e setacci UNI		Passante % - Strade extraurbane secondarie
Crivello	40	100
Crivello	30	-
Crivello	25	65 - 100
Crivello	15	45 - 78
Crivello	10	35 - 68

Setaccio	5	23 - 53
Setaccio	2	14 - 40
Setaccio	0.4	6 - 23
Setaccio	0.18	2 - 15
Setaccio	0.075	-

In particolare le miscele adottate dovranno possedere i requisiti riportati nella Tabella 4.

**Tabella 4**

Parametro	Normativa	Valore
Resistenza a compressione a 7gg	CNR 29/72	2.5 $\square$ Rc $\square$ 4.5 N/mm <sup>2</sup>
Resistenza a trazione indiretta a 7 gg (Prova Brasiliana)	UNI EN 12390-6 CNR 97/84	Rt $\square$ 0.25 N/mm <sup>2</sup>

**Art. 4.5.2 Accettazione delle miscele**

L'Impresa è tenuta a comunicare alla Direzione Lavori, con congruo anticipo rispetto all'inizio delle lavorazioni e per ciascun cantiere di produzione, la composizione delle miscele che intende adottare. Ciascuna composizione proposta deve essere corredata da una completa documentazione dello studio di composizione effettuato, che non dovrà essere più vecchio di un anno.

Una volta accettato da parte della Direzione Lavori lo studio delle miscele, l'Impresa deve rigorosamente attenersi ad esso.

Nella curva granulometrica sono ammesse variazioni delle singole percentuali, per l'aggregato grosso di  $\pm 5$  punti e di  $\pm 2$  punti per l'aggregato fino.

In ogni caso non devono essere superati i limiti del fuso. Per la percentuale di cemento nelle miscele è ammessa una variazione di  $\pm 0.5\%$ .

**Art. 4.5.3 Confezionamento delle miscele**

Il misto cementato deve essere confezionato mediante impianti fissi automatizzati, di idonee caratteristiche, mantenuti sempre perfettamente funzionanti in ogni loro parte.

L'impianto deve comunque garantire uniformità di produzione ed essere in grado di realizzare miscele rispondenti a quelle indicate nello studio presentato ai fini dell'accettazione.

La zona destinata allo stoccaggio degli aggregati deve essere preventivamente e convenientemente sistemata per evitare la presenza di sostanze argillose e ristagni di acqua che possano compromettere la pulizia degli aggregati. I cumuli delle diverse classi devono essere nettamente separati tra di loro e l'operazione di rifornimento nei pre-dosatori eseguita con la massima cura. Non è consentito il mescolamento di cementi diversi per tipo, classe di resistenza o provenienza. Il cemento e le aggiunte dovranno essere adeguatamente protetti dall'umidità atmosferica e dalle impurità.

#### **Art. 4.5.4 Preparazione delle superfici di stesa**

La miscela verrà stesa sul piano finito dello strato precedente dopo che sia stata accertata dalla Direzione Lavori la rispondenza di quest'ultimo ai requisiti prescritti. Ogni depressione, avvallamento o ormaia presente sul piano di posa dev'essere corretta prima della stesa. Prima della stesa è inoltre necessario verificare che il piano di posa sia sufficientemente umido e, se necessario, provvedere alla sua bagnatura evitando tuttavia la formazione di una superficie fangosa.

#### **Art. 4.5.5 Posa in opera delle miscele**

La stesa verrà eseguita impiegando macchine finitrici. Il tempo massimo tra l'introduzione dell'acqua nella miscela del misto cementato e l'inizio della compattazione non dovrà superare i 60 minuti.

Le operazioni di compattazione dello strato devono essere realizzate con apparecchiature e sequenze adatte a produrre il grado di addensamento e le prestazioni richieste. La stesa della miscela non deve di norma essere eseguita con temperature ambiente inferiori a 0°C e mai sotto la pioggia.

Nel caso in cui le condizioni climatiche (temperatura, soleggiamento, ventilazione) comportino una elevata velocità di evaporazione, è necessario provvedere ad una adeguata protezione delle miscele sia durante il trasporto che durante la stesa.

Il tempo intercorrente tra la stesa di due strisce affiancate non deve superare di norma le due ore per garantire la continuità della struttura.

Particolari accorgimenti devono adottarsi nella formazione dei giunti longitudinali che andranno protetti con fogli di polietilene o materiale similare. Il giunto di ripresa deve essere ottenuto terminando la stesa dello strato a ridosso di una tavola e togliendo la tavola al momento della ripresa della stesa. Se non si fa uso della tavola si deve, prima della ripresa della stesa, provvedere a tagliare l'ultima parte dello strato precedente, in modo che si ottenga una parete perfettamente verticale. Non devono essere eseguiti altri giunti all'infuori di quelli di ripresa.

#### **Art. 4.5.6 Protezione superficiale dello strato finito**

Subito dopo il completamento delle opere di costipamento e finitura dello strato, deve essere applicato un velo protettivo di emulsione bituminosa acida al 55% in ragione di 1-2 da N/m<sup>2</sup> (in relazione al tempo ed alla intensità del traffico di cantiere cui potrà venire sottoposto) e successivo spargimento di sabbia.

Il tempo di maturazione protetta non dovrà essere inferiore a 72 ore, durante le quali il misto cementato dovrà essere protetto dal gelo.

Il transito di cantiere potrà essere ammesso sullo strato a partire dal terzo giorno dopo quello in cui è stata effettuata la stesa e limitatamente ai mezzi gommati. Aperture anticipate sono consentite solo se previste nella determinazione della resistenze raggiunta dal misto.

Strati eventualmente compromessi dalle condizioni meteorologiche o da altre cause devono essere rimossi e sostituiti a totale cura e spese dell'Impresa.

#### **Art. 4.5.7 Controlli nelle lavorazioni per strati in misto cementato**

Il controllo della qualità dei misti cementati e della loro posa in opera deve essere effettuato mediante prove di laboratorio sui materiali costituenti, sulla miscela prelevata allo stato fresco al momento della stesa, sulle carote estratte dalla pavimentazione e con prove in situ. L'ubicazione dei prelievi e la frequenza delle prove

sono indicati nella Tabella 5

**Tabella 5**

<b>EXTRAURBANE SECONDARIE E URBANE DI SCORRIMENTO</b>			
Controllo dei materiali e verifica prestazionale			
TIPO DI CAMPIONE	UBICAZIONE PRELIEVO	FREQUENZA PROVE	REQUISITI RICHIESTI
Aggregato grosso	Impianto	Settimanale oppure ogni 2500 m <sup>3</sup> di stesa	Rif. Tabella 1
Aggregato fino	Impianto	Settimanale oppure ogni 2500 m <sup>3</sup> di stesa	Rif. Tabella 2
Acqua	Impianto	Iniziale	Rif. paragrafo 1
Cemento	Impianto	Iniziale	Rif. paragrafo 1
Misto cementato fresco	Vibrofinitrice	Giornaliera oppure ogni 5.000 m <sup>2</sup> di stesa	Curva granulometrica di progetto: contenuto di cemento
Misto cementato fresco (*)	Vibrofinitrice	Giornaliera oppure ogni 5.000 m <sup>2</sup> di stesa	Resistenza a compressione: resistenza a trazione indiretta
Carote per spessori	Pavimentazione	Ogni 100m di fascia di stesa	Spessore previsto in progetto
Strato finito (densità in sito)	Strato finito	Giornaliera oppure ogni 5.000 m <sup>2</sup> di stesa	98% del valore risultante dallo studio della miscela
Strato finito (portanza)	Strato finito o Pavimentazione	Ogni m di fascia stesa	Prestazioni previste in progetto
(*) il controllo sul misto cementato fresco può sostituire quello sullo strato finito			

Il prelievo del misto cementato fresco avverrà in contraddittorio al momento della stesa. Sui campioni saranno effettuati, presso un Laboratorio riconosciuto dal Ministero delle Infrastrutture e dei Trasporti, i controlli della percentuale di cemento, della distribuzione granulometrica dell'aggregato; i valori misurati in sede di controllo dovranno essere conformi a quelli dichiarati nella documentazione presentata prima dell'inizio dei lavori.

Lo spessore dello strato viene determinato, per ogni tratto omogeneo di stesa, facendo la media delle misure (quattro per ogni carota) rilevate sulle carote estratte dalla pavimentazione, scartando i valori con spessore in eccesso, rispetto a quello di progetto, di oltre il 5%. Per spessori medi inferiori a quelli di progetto viene applicata, per tutto il tratto omogeneo, una detrazione del 2,5% del prezzo di elenco per ogni mm di materiale mancante. Per carenze superiori al 20% dello spessore di progetto si impone la rimozione dello strato e la successiva ricostruzione a spese dell'Impresa.

Sullo strato finito saranno effettuati i controlli delle densità in sito e della portanza.



A compattazione ultimata la densità in sito, nel 95% dei prelievi, non deve essere inferiore al 98% del valore di riferimento (ottimo) misurato in laboratorio sulla miscela di progetto e dichiarato prima dell'inizio dei lavori. Le misure della densità sono effettuate secondo quanto previsto dal B.U. CNR N. 22.

Per valori di densità inferiori a quello previsto viene applicata una detrazione per tutto il tratto omogeneo a cui il valore si riferisce:

- del 10 % dell'importo dello strato per densità in sito comprese tra 95 e 98 % del valore di riferimento;
- del 20 % dell'importo dello strato per densità in sito comprese tra 92 e 95 % del valore di riferimento.

La misura della portanza dovrà accertare che le prestazioni dello strato finito soddisfino le richieste degli elaborati di progetto e siano conformi a quanto dichiarato prima dell'inizio dei lavori nella documentazione presentata dall'Impresa, ai sensi di quanto previsto all'articolo "Accettazione delle miscele". La metodologia di indagine impiegata dovrà essere tale da fornire, parametri di controllo identici, o comunque direttamente confrontabili, con quelli utilizzati nel calcolo della pavimentazione. A tale scopo, sono ammesse sia prove effettuate direttamente sullo strato (prove di carico su piastra), che prove effettuate sullo strato ricoperto.

Al momento della costruzione degli strati di pavimentazione sovrastanti, la media dei valori di portanza del misto cementato su ciascun tronco omogeneo, non dovrà essere inferiore a quella prevista in progetto. Per misure di portanza inferiori fino al 10%, rispetto ai valori di progetto, al misto cementato ed a tutti gli strati sovrastanti, viene applicata una detrazione del 10% del prezzo. Per carenze fino al 20%, al misto cementato ed a tutti gli strati sovrastanti viene applicata una detrazione del 20% del prezzo, mentre per carenze superiori al 20%, il tratto considerato deve essere demolito e ricostruito.

In alternativa alle misure di portanza, è ammesso il controllo basato sulla resistenza a compressione e sulla resistenza a trazione indiretta del materiale prelevato all'atto della stesa. La resistenza a compressione di ciascun prelievo sarà ottenuta come media dei valori di 4 provini, confezionati e portati a rottura secondo quanto previsto dal B.U. CNR N. 29. La resistenza a trazione indiretta di ciascun prelievo sarà ottenuta come media dei valori di 4 provini, confezionati secondo quanto previsto dal B.U. CNR N. 29 e portati a rottura secondo quanto previsto dal B.U. CNR N. 97.

I valori di resistenza, per ciascun tratto omogeneo, dovranno essere conformi a quanto indicato nella documentazione presentata prima dell'inizio dei lavori. Per valori di resistenza inferiori fino al 10%, rispetto ai valori di progetto, al misto cementato ed a tutti gli strati sovrastanti, viene applicata una detrazione del 10% del prezzo. Per carenze fino al 20%, al misto cementato ed a tutti gli strati sovrastanti viene applicata una detrazione del 20% del prezzo, mentre per carenze superiori al 20%, il tratto considerato deve essere demolito e ricostruito.

Se lo strato risulta già sanzionato per carenze dovute agli strati inferiori la detrazione verrà applicata solo per l'eventuale differenza, estesa agli strati sovrastanti.

#### **Art. 4.6**

#### **FORMAZIONE DI STRATI IN CONGLOMERATO BITUMINOSO A CALDO**

I conglomerati bituminosi a caldo tradizionali sono miscele, dosate a peso o a volume, costituite da aggregati lapidei di primo impiego, bitume semisolido, additivi ed eventuale conglomerato riciclato.

Le miscele impiegate dovranno essere qualificate in conformità al Regolamento (UE) n. 305/2011 del Parlamento Europeo e del Consiglio del 9 marzo 2011 che fissa le condizioni armonizzate per la commercializzazione dei prodotti da costruzione. Ciascuna fornitura dovrà essere accompagnata dalla marcatura CE attestante la conformità all'appendice ZA della norma europea armonizzata UNI EN 13108-1.

#### **Art. 4.6.1 Strati di base – Binder - Usura**

**Inerti**

Gli aggregati lapidei, di primo impiego, costituiscono la fase solida dei conglomerati bituminosi a caldo tradizionali. Gli aggregati di primo impiego risultano composti dall'insieme degli aggregati grossi (trattenuti al crivello UNI n. 5), degli aggregati fini e del filler che può essere proveniente dalla frazione fina o di additivazione.

L'aggregato grosso deve essere costituito da elementi ottenuti dalla frantumazione di rocce lapidee, da elementi naturali tondeggianti, da elementi naturali tondeggianti frantumati, da elementi naturali a spigoli vivi. Tali elementi potranno essere di provenienza o natura petrografica diversa purché, per ogni tipologia, risultino soddisfatti i requisiti indicati nella Tabella 1.

**Tabella 1 - AGGREGATO GROSSO**

<b>Trattenuto al crivello UNI n. 5</b>					
<b>Indicatori di qualità</b>			<b>Strato pavimentazione</b>		
Parametro	Normativa	Unità di misura	Base	Binder	Usura
Resistenza alla frammentazione Los Angeles (*)	UNI EN 1097-2 CNR 34/73	%	□ 30	□ 30	□ 20
Micro Deval Umida (*)	UNI EN 1097-1 CNR 109/85	%	□ 25	□ 25	□ 15
Quantità di frantumato	-	%	□ 70	□ 80	100
Dimensioni max	UNI EN 933-1 CNR 23/71	mm	40	30	20
Sensibilità al gelo	UNI EN 1367-1 CNR 80/80	%	□ 30	□ 30	□ 30
Spogliamento	UNI EN 12697-11 CNR 138/92	%	□ 5	□ 5	0
Passante allo 0.0075	UNI EN 933-1 CNR 75/80	%	□ 1	□ 1	□ 1
Indice appiattimento	UNI EN 933-5 CNR 95/84	%		□ 30	□ 30
Porosità	CNR 65/78	%		□ 1,5	□ 1,5
CLA	UNI EN 1097-8 CNR 140/92	%			□ 40
(*) Uno dei due valori dei coeff. Los Angeles e Micro Deval Umida può risultare maggiore (fino a due punti) rispetto al limite indicato, purché la loro somma risulti inferiore o uguale alla somma dei valori limite indicati.					

Nello strato di usura la miscela finale degli aggregati deve contenere una frazione grossa di natura basaltica o porfirica, con CLA □ 43, pari almeno al 30% del totale.

In alternativa all'uso del basalto o del porfido si possono utilizzare inerti porosi naturali (vulcanici) od artificiali (argilla espansa “resistente” o materiali similari, scorie d'altoforno, loppe, ecc.) ad elevata rugosità superficiale (CLA □ 50) di pezzatura 5/15 mm, in percentuali in peso comprese tra il 20% ed il 30% del totale, ad eccezione dell'argilla espansa che deve essere di pezzatura 5/10 mm, con percentuale di impiego in volume compresa tra il 25% ed il 35% degli inerti che compongono la miscela.

L'aggregato fino deve essere costituito da elementi naturali e di frantumazione. A seconda del tipo di strada, gli aggregati fini per conglomerati bituminosi a caldo tradizionali devono possedere le caratteristiche riassunte nella Tabella 2.

**Tabella 2 - AGGREGATO FINO**

Trattenuto al crivello UNI n. 5					
Indicatori di qualità			Strato pavimentazione		
Parametro	Normativa	Unità di misura	Base	Binder	Usura
Equivalentente in Sabbia	UNI EN 933-8 CNR 27/72	%	□ 50	□ 60	□ 70
Indice di Plasticità	UNI CEN ISO/TS 17892-12	%	N.P.		
Limite Liquido	UNI CEN ISO/TS 17892-12	%	□ 25		
Passante allo 0.075	UNI EN 933-1 CNR 75/80	%		□ 2	□ 2
Quantità di frantumato	UNI EN 1097-1 CNR 109/85	%		□ 40	□ 50

Per aggregati fini utilizzati negli strati di usura il trattenuto al setaccio 2 mm non deve superare il 10 % qualora gli stessi provengano da rocce aventi un valore di CLA □□42. Il filler, frazione passante al setaccio 0,075 mm, proviene dalla frazione fina degli aggregati oppure può essere costituito da polvere di roccia, preferibilmente calcarea, da cemento, calce idrata, calce idraulica, polvere di asfalto, ceneri volanti. In ogni caso il filler per conglomerati bituminosi a caldo tradizionali deve soddisfare i requisiti indicati in Tabella 3.

**Tabella 3 - FILLER**

Indicatori di qualità			Strato pavimentazione	
Parametro	Normativa	Unità di misura	Base	Binder Usura
Spogliamento	CNR 138/92	%		□ 5
Passante allo 0.18	UNI EN 933-1 CNR 23/71	%		100
Passante allo 0.075	UNI EN 933-1 CNR 75/80	%		□ 80
Indice di Plasticità	UNI CEN ISO/TS 17892-12			N.P.
Vuoti Rigden	UNI EN 1097-7 CNR 123/88	%		30 - 45
Stiffening Power Rapporto filler/bitume = 1,5	UNI EN 13179-1 CNR 122/88		□ PA	□ 5

Ai fini dell'accettazione, prima dell'inizio dei lavori, l'Impresa è tenuta a predisporre la qualificazione degli aggregati tramite certificazione attestante i requisiti prescritti. Tale certificazione deve essere rilasciata da un Laboratorio riconosciuto dal Ministero delle Infrastrutture e dei Trasporti.

**Legante**

Il legante deve essere costituito da bitume semisolido (tal quale) ed eventualmente da quello proveniente dal conglomerato riciclato additivato con ACF (attivanti chimici funzionali).

I bitumi sono composti organici costituiti sostanzialmente da miscele di idrocarburi, completamente solubili in solfuro di carbonio e dotati di capacità legante. A seconda della temperatura media della zona di impiego il bitume deve essere del tipo 50/70 oppure 80/100 con le caratteristiche indicate nella Tabella 4, con preferenza per il 50/70 per le temperature più elevate.

**Tabella 4 - BITUME**

Parametro	Normativa	Unità di misura	tipo 50/70	tipo 80/100
Penetrazione a 25°C	UNI EN 1426 CNR 24/71	dmm	50-70	80-100
Punto di rammollimento	UNI EN 1427 CNR 35/73	°C	46-56	40-44
Punto di rottura (Fraass)	UNI EN 12593 CNR43/74	°C	□ - 8	□ - 8
Solubilità	UNI EN 12592	%	□ 99	□ 99
Viscosità dinamica a 160°C, $\gamma=10 \text{ s}^{-1}$	UNI EN 13302-2	Pa • s	□ 0,15	□ 0,10
Valori dopo RTFOT	UNI EN 12607-1			
Volatilità	UNI EN 12607-1 CNR 54/77	%	□ 0,5	□ 0,5
Penetrazione residua a 25 °C	UNI EN 1426 CNR 24/71	%	□ 50	□ 50
Incremento del punto di Rammollimento	UNI EN 1427 CNR 35/73	°C	□ 9	□ 9

Ai fini dell'accettazione, prima dell'inizio dei lavori, l'Impresa è tenuta a predisporre la qualificazione del prodotto tramite certificazione attestante i requisiti indicati. Tale certificazione sarà rilasciata dal produttore o da un Laboratorio riconosciuto dal Ministero delle Infrastrutture e dei Trasporti.

**Additivi**

Gli additivi sono prodotti naturali o artificiali che, aggiunti all'aggregato o al bitume, consentono di migliorare le prestazioni dei conglomerati bituminosi.

Gli attivanti d'adesione, sostanze tensioattive che favoriscono l'adesione bitume – aggregato, sono additivi utilizzati per migliorare la durabilità all'acqua delle miscele bituminose.

Il loro dosaggio, da specificare obbligatoriamente nello studio della miscela, potrà variare a seconda delle condizioni di impiego, della natura degli aggregati e delle caratteristiche del prodotto.

La scelta del tipo e del dosaggio di additivo dovrà essere stabilita in modo da garantire le caratteristiche di resistenza allo spogliamento e di durabilità all'azione dell'acqua riportate nella Tabella 1, Tabella 7 e Tabella 8. In ogni caso, l'attivante di adesione scelto deve presentare caratteristiche chimiche stabili nel tempo anche se sottoposto a temperatura elevata (180 °C) per lunghi periodi (15 giorni).

L'immissione delle sostanze tensioattive nel bitume deve essere realizzata con attrezzature idonee, tali da garantire l'esatto dosaggio e la loro perfetta dispersione nel legante bituminoso. La presenza ed il dosaggio degli attivanti d'adesione nel bitume, vengono verificati mediante la prova di separazione cromatografica su strato sottile.

**Gli attivanti chimici funzionali (ACF)** impiegati per rigenerare le caratteristiche del bitume invecchiato contenuto nel conglomerato bituminoso da riciclare devono avere le caratteristiche chimico-fisiche riportate nella Tabella 5.

Il dosaggio varia in funzione della percentuale di conglomerato riciclato e delle caratteristiche del bitume in esso contenuto.

Per determinare la quantità di ACF da impiegare si deve preventivamente calcolare la percentuale teorica del bitume nuovo da aggiungere con la seguente espressione:

$$P_n = P_t - (P_v \times P_r)$$

dove

$P_n$  = percentuale di legante nuovo da aggiungere riferita al totale degli inerti;

$P_t$  = percentuale totale di bitume nella miscela di inerti nuovi e conglomerato di riciclo;

$P_v$  = percentuale di bitume vecchio (preesistente) riferita al totale degli inerti;

$P_r$  = frazione di conglomerato riciclato rispetto al totale della miscela.

Il valore di  $P_t$  viene determinato con l'espressione:

$$P_t = 0,035 a + 0,045 b + c d + f$$

dove

$P_t$  = % di bitume in peso riferita alla miscela totale, espressa come numero intero;

$a$  = % di aggregato trattenuto al setaccio UNI 2 mm;

$b$  = % di aggregato passante al setaccio UNI 2 mm e trattenuto al setaccio 0,075 mm;

$c$  = % di aggregato passante al setaccio 0,075 mm;

$d$  = 0,15 per un passante al N. 200 compreso tra 11 e 15;

$d$  = 0,18 per un passante al N. 200 compreso tra 6 e 10;

$d$  = 0,20 per un passante al N. 200 □□6;

$f$  = parametro compreso normalmente fra 0,3 e 0,8, variabile in funzione dell'assorbimento degli inerti.

Si procede quindi a costruire in un diagramma viscosità (a 60 °C) percentuale di rigenerante (rispetto al legante nuovo) una curva di viscosità con almeno tre punti misurati:

$K$  = viscosità della miscela bitume estratto più bitume aggiunto nelle proporzioni determinate con le formule precedenti, senza rigenerante.

$M$  = viscosità della miscela bitume estratto più bitume aggiunto in cui una parte del bitume nuovo è sostituita dall'agente rigenerante nella misura del 10% in peso rispetto al bitume aggiunto.

$F$  = viscosità della miscela simile alla precedente in cui una parte del bitume nuovo è sostituita dall'agente rigenerante nella misura del 20% in peso rispetto al bitume aggiunto.

Da questo diagramma mediante interpolazione lineare è possibile dedurre, alla viscosità di 2000 Pa\*s, la percentuale di rigenerante necessaria.

L'immissione degli ACF nel bitume deve essere realizzata con attrezzature idonee, tali da garantire l'esatto dosaggio e la loro perfetta dispersione nel legante bituminoso.

La presenza degli ACF nel bitume viene accertata mediante la prova di separazione cromatografica su strato sottile.

**Tabella 5 - ATTIVANTI CHIMICI FUNZIONALI**

Parametro	Normativa	Unità di misura	Valore
Densità a 25/25°C	ASTM D - 1298		0,900 - 0,950
Punto di infiammabilità v.a.	ASTM D - 92	°C	200
Viscosità dinamica a 160°C, $\gamma=10s^{-1}$	SNV 671908/74	Pa • s	0,03 - 0,05
Solubilità in tricloroerilene	ASTM D - 2042	% in peso	99,5
Numero di neutralizzazione	IP 213	mg/KOH/g	1,5-2,5
Contenuto di acqua	ASTM D - 95	% in volume	1
Contenuto di azoto	ASTM D - 3228	% in peso	0,8-1,0

**Miscela**

La miscela degli aggregati di primo impiego, da adottarsi per i diversi strati, deve avere una composizione granulometrica contenuta nei fusi riportati in Tabella 6.

La percentuale di legante totale (compreso il bitume presente nel conglomerato da riciclare), riferita al peso degli aggregati, deve essere compresa nei limiti indicati nella stessa Tabella 6.

**Tabella 6**

Serie crivelli e setacci UNI		Base	Binder	Usura		
				A	B	C
Crivello	40	100	-	-	-	-
Crivello	30	80-100	-	-	-	-
Crivello	25	70-95	100	100	-	-
Crivello	15	45-70	65-85	90-100	100	-
Crivello	10	35-60	55-75	70-90	70-90	100
Crivello	5	25-50	35-55	40-60	40-60	45-65
Setaccio	2	20-35	25-38	25-38	25-38	28-45
Setaccio	0,4	6-20	10-20	11-20	11-20	13-25



**“LAVORI DI MESSA IN SICUREZZA DELLA VIABILITA’ MEDIANTE COSTRUZIONE DI UNA  
PISTA CICLABILE IN LOCALITA’ MALAFESTA IN COMUNE DI SAN MICHELE AL TAGLIAMENTO”**

**IS** | **Geom. Luca Stefanuto**  
Progettazioni - Rilievi - Consulenze - Stime  
 30026 Portogruaro (Ve), Via Sommariva, 12

 **REGIONE DEL VENETO**  
 Città Metropolitana di Venezia  
**Comune di San Michele al Tagliamento**  
Servizio Lavori Pubblici - Ufficio manutenzione strade e verde pubblico  
 Piazza Libertà, 2 - 30028 San Michele al Tagliamento (VE)

Setaccio	0,18	4-14	5-15	8-15	8-15	8-15
Setaccio	0,075	4-8	4-8	6-10	6-10	6-10
% di bitume		4,0-5,0	4,5-5,5	4,8-5,8	5,0-6,0	5,2-6,2

Per i tappeti di usura il fuso A è da impiegare per spessori superiori a 4 cm, il fuso B per spessori di 3 – 4 cm, il fuso C per spessori inferiori a 3 cm.

La quantità di bitume di effettivo impiego deve essere determinata mediante lo studio della miscela con metodo volumetrico. In via transitoria si potrà utilizzare, in alternativa, il metodo Marshall.

Le caratteristiche richieste per lo strato di base, il binder ed il tappeto di usura sono riportate in Tabella 7 e Tabella 8.

**Tabella 7 - METODO VOLUMETRICO**

Condizioni di prova	Unità di misura	Strato pavimentazione		
		Base	Binder	Usura
Angolo di rotazione		1.25° □ □ 0.02		
Velocità di rotazione	Rotazioni/min	30		
Pressione verticale	Kpa	600		
Diametro del provino	mm	150		
<i>Risultati richiesti</i>				
Vuoti a 10 rotazioni	%	10-14	10-14	10-14
Vuoti a 100 rotazioni (*)	%	3-5	3-5	4-6
Vuoti a 180 rotazioni	%	>2	>2	>2
Resistenza a trazione indiretta a 25°C (**)	N/mm <sup>2</sup>			>0,6
Coefficiente di trazione indiretta a 25°C (**)	N/mm <sup>2</sup>			>50
Perdita di resistenza a trazione indiretta a 25°C dopo 15 giorni di immersione in acqua	%	□ 25	□ 25	□ 25
(*) La densità ottenuta con 100 rotazioni della pressa giratoria viene indicata nel seguito con DG				
(**) Su provini confezionati con 100 rotazioni della pressa giratoria				

Sulla miscela definita con la pressa giratoria (provini confezionati al 98% della DG ) deve essere

sperimentalmente determinato un opportuno parametro di rigidità (modulo complesso, modulo elastico, ecc.) che deve soddisfare le prescrizioni per esso indicate nel progetto della pavimentazione ed ha la funzione di costituire il riferimento per i controlli alla stesa.

**Tabella 8 - METODO MARSHALL**

Condizioni di prova	Unità di misura	Strato pavimentazione		
		Base	Binder	Usura
Costipamento	75 colpi x faccia			
<i>Risultati richiesti</i>				
Stabilità Marshall	KN	8	10	11
Rigidità Marshall	KN/mm	>2,5	3-4,5	3-4,5
Vuoti residui (*)	%	4-7	4-6	3-6
Perdita di Stabilità Marshall dopo 15 giorni di immersione in acqua	%	□ 25	□ 25	□ 25
Resistenza a trazione indiretta a 25 °C	N/mm <sup>2</sup>			> 0,7
Resistenza a trazione indiretta a 25 °C	N/mm <sup>2</sup>	□ 25	□ 25	> 70

(\*) La densità Marshall viene indicata nel seguito con D<sub>M</sub>

**Accettazione del materiale**

L'Impresa è tenuta a presentare alla Direzione Lavori, con congruo anticipo rispetto all'inizio delle lavorazioni e per ciascun cantiere di produzione, la composizione delle miscele che intende adottare;

ciascuna composizione proposta deve essere corredata da una completa documentazione degli studi effettuati.

Una volta accettato da parte della Direzione Lavori lo studio della miscela proposto, l'Impresa deve attenersi rigorosamente.

Nella curva granulometrica sono ammessi scostamenti delle singole percentuali dell'aggregato grosso di ± 5 per lo strato di base e di ± 3 per gli strati di binder ed usura; sono ammessi scostamenti dell'aggregato fino (passante al crivello UNI n. 5) contenuti in ± 2; scostamenti del passante al setaccio UNI 0,075 mm contenuti in ± 1,5. Per la percentuale di bitume è tollerato uno scostamento di ± 0,25.

Tali valori devono essere soddisfatti dall'esame delle miscele prelevate alla stesa, come pure dall'esame delle carote prelevate in sito, tenuto conto per queste ultime della quantità teorica del bitume di ancoraggio.

**Confezione delle miscele**

Il conglomerato deve essere confezionato mediante impianti fissi automatizzati, di idonee caratteristiche, mantenuti sempre perfettamente funzionanti in ogni loro parte.

La produzione di ciascun impianto non deve essere spinta oltre la sua potenzialità, per garantire il perfetto essiccamento, l'uniforme riscaldamento della miscela ed una perfetta vagliatura che assicuri una idonea

riclassificazione delle singole classi degli aggregati. Possono essere impiegati anche impianti continui (tipo drum-mixer) purché il dosaggio dei componenti la miscela sia eseguito a peso, mediante idonee apparecchiature la cui efficienza deve essere costantemente controllata.

L'impianto deve comunque garantire uniformità di produzione ed essere in grado di realizzare le miscele rispondenti a quelle indicate nello studio presentato ai fini dell'accettazione.

Ogni impianto deve assicurare il riscaldamento del bitume alla temperatura richiesta ed a viscosità uniforme fino al momento della miscelazione oltre al perfetto dosaggio sia del bitume che dell'additivo.

La zona destinata allo stoccaggio degli inerti deve essere preventivamente e convenientemente sistemata per annullare la presenza di sostanze argillose e ristagni di acqua che possono compromettere la pulizia degli aggregati. Inoltre i cumuli delle diverse classi devono essere nettamente separati tra di loro e l'operazione di rifornimento nei predosatori eseguita con la massima cura.

Il tempo di miscelazione deve essere stabilito in funzione delle caratteristiche dell'impianto, in misura tale da permettere un completo ed uniforme rivestimento degli inerti con il legante. L'umidità degli aggregati all'uscita dell'essiccatore non deve superare lo 0,25% in peso.

La temperatura degli aggregati all'atto della miscelazione deve essere compresa tra 160°C e 180° C e quella del legante tra 150° C e 170° C, in rapporto al tipo di bitume impiegato.

Per la verifica delle suddette temperature gli essiccatori, le caldaie e le tramogge degli impianti devono essere muniti di termometri fissi perfettamente funzionanti e periodicamente tarati.

### **Preparazione delle superfici di stesa**

Prima della realizzazione di uno strato di conglomerato bituminoso è necessario preparare la superficie di stesa allo scopo di garantire una adeguata adesione all'interfaccia mediante l'applicazione, con dosaggi opportuni, di emulsioni bituminose aventi caratteristiche specifiche. A seconda che lo strato di supporto sia in misto granulare oppure in conglomerato bituminoso la lavorazione corrispondente prenderà il nome rispettivamente di mano di ancoraggio e mano d'attacco. Per mano di ancoraggio si intende una emulsione bituminosa a rottura lenta e bassa viscosità, applicata sopra uno strato in misto granulare prima della realizzazione di uno strato in conglomerato bituminoso. Scopo di tale lavorazione è quello di riempire i vuoti dello strato non legato irrigidendone la parte superficiale fornendo al contempo una migliore adesione per l'ancoraggio del successivo strato in conglomerato bituminoso.

Il materiale da impiegare a tale fine è rappresentato da una emulsione bituminosa cationica, le cui caratteristiche sono riportate in Tabella 9, applicata con un dosaggio di bitume residuo almeno pari a 1,0 Kg/m<sup>2</sup>.

**Tabella 9**

<b>Indicatore di qualità</b>	<b>Normativa</b>	<b>Unità di misura</b>	<b>Cationica 55%</b>
Polarità	CNR 99/84		positiva
Contenuto di acqua % peso	CNR 101/84	%	4 ± 2
Contenuto di bitume + flussante	CNR 100/84	%	55 ± 2
Flussante (%)	CNR 100/84	%	1-6
Viscosità Engler a 20 °C	CNR 102/84	°E	2-6

Sedimentazione a 5 g	CNR 124/88	%	< 5
Residuo bituminoso			
Penetrazione a 25 ° C	UNI EN 1426 CNR 24/71	dmm	> 70
Punto di rammollimento	UNI EN 1427 CNR 35/73	°C	> 30

Per mano d'attacco si intende una emulsione bituminosa a rottura media oppure rapida (in funzione delle condizioni di utilizzo), applicata sopra una superficie di conglomerato bituminoso prima della realizzazione di un nuovo strato, avente lo scopo di evitare possibili scorrimenti relativi aumentando l'adesione all'interfaccia.

Le caratteristiche ed il dosaggio del materiale da impiegare variano a seconda che l'applicazione riguardi la costruzione di una nuova sovrastruttura oppure un intervento di manutenzione.

Nel caso di nuove costruzioni, il materiale da impiegare è rappresentato da una emulsione bituminosa cationica (al 60 % oppure al 65 % di legante), le cui caratteristiche sono riportate in Tabella 10, dosata in modo che il bitume residuo risulti pari a 0.30 Kg/m<sup>2</sup>.

**Tabella 10**

Indicatore di qualità	Normativa	Unità di misura	Cationica 60%	Cationica 65%
Polarità	CNR 99/84		positiva	positiva
Contenuto di acqua % peso	CNR 101/84	%	40 ± 2	3 ± 2
Contenuto di bitume + flussante	CNR 100/84	%	60 ± 2	65 ± 2
Flussante (%)	CNR 100/84	%	1-4	1-4
Viscosità Engler a 20 °C	CNR 102/84	°E	5-10	15-20
Sedimentazione a 5 g	CNR 124/88	%	< 8	< 8
Residuo bituminoso				
Penetrazione a 25 ° C	UNI EN 1426 CNR 24/71	dmm	> 70	> 70
Punto di rammollimento	UNI EN 1427 CNR 35/73	°C	> 40	> 40

Qualora il nuovo strato venga realizzato sopra una pavimentazione esistente è suggerito, in particolare per autostrade e strade extraurbane principali, l'utilizzo di una emulsione bituminosa modificata avente le caratteristiche riportate in Tabella 11, dosata in modo che il bitume residuo risulti pari a 0.35 Kg/m<sup>2</sup>.

Prima della stesa della mano d'attacco l'Impresa dovrà rimuovere tutte le impurità presenti e provvedere alla sigillatura di eventuali zone porose e/o fessurate mediante l'impiego di una malta bituminosa sigillante.

**Tabella 11**

<b>Indicatore di qualità</b>	<b>Normativa</b>	<b>Unità di misura</b>	<b>Modificata 70%</b>
Polarità	CNR 99/84		positiva
Contenuto di acqua % peso	CNR 101/84	%	30 ± 1
Contenuto di bitume + flussante	CNR 100/84	%	70 ± 1
Flussante (%)	CNR 100/84	%	0
Viscosità Engler a 20 °C	CNR 102/84	°E	> 20
Sedimentazione a 5 g	CNR 124/88	%	< 5
Residuo bituminoso			
Penetrazione a 25 ° C	UNI EN 1426 CNR 24/71	dmm	50-70
Punto di rammollimento	UNI EN 1427 CNR 35/73	°C	> 65
Ritorno elastico a 25 °C	UNI EN 13398	%	> 75

Nel caso di stesa di conglomerato bituminoso su pavimentazione precedentemente fresata, è ammesso l'utilizzo di emulsioni bituminose cationiche e modificate maggiormente diluite (fino ad un massimo del 55 % di bitume residuo) a condizione che gli indicatori di qualità (valutati sul bitume residuo) e le prestazioni richieste rispettino gli stessi valori riportati rispettivamente nella Tabella 10 e nella Tabella 11.

Ai fini dell'accettazione del legante per mani d'attacco, prima dell'inizio dei lavori, l'Impresa è tenuta a predisporre la qualificazione del prodotto tramite certificazione attestante i requisiti indicati ed a produrre copia dello studio prestazionale eseguito con il metodo ASTRA rilasciato dal produttore.

***Posa in opera delle miscele.***

La posa in opera dei conglomerati bituminosi verrà effettuata a mezzo di macchine vibrofinitrici in perfetto stato di efficienza e dotate di automatismi di autolivellamento.

Le vibrofinitrici devono comunque lasciare uno strato finito perfettamente sagomato, privo di sgranamenti, fessurazioni ed esente da difetti dovuti a segregazione degli elementi litoidi più grossi.

Nella stesa si deve porre la massima cura alla formazione dei giunti longitudinali preferibilmente ottenuti mediante tempestivo affiancamento di una strisciata alla precedente.

Qualora ciò non sia possibile il bordo della striscia già realizzata deve essere spalmato con emulsione bituminosa cationica per assicurare la saldatura della striscia successiva.

Se il bordo risulterà danneggiato o arrotondato si deve procedere al taglio verticale con idonea attrezzatura.

I giunti trasversali derivanti dalle interruzioni giornaliere devono essere realizzati sempre previo taglio ed asportazione della parte terminale di azzeramento.

La sovrapposizione dei giunti longitudinali tra i vari strati deve essere programmata e realizzata in maniera che essi risultino fra di loro sfalsati di almeno 20 cm e non cadano mai in corrispondenza delle due fasce della

corsia di marcia normalmente interessata dalle ruote dei veicoli pesanti.

Il trasporto del conglomerato dall'impianto di confezione al cantiere di stesa deve avvenire mediante mezzi di trasporto di adeguata portata, efficienti e veloci e comunque sempre dotati di telone di copertura per evitare i raffreddamenti superficiali eccessivi e formazione di crostoni.

La temperatura del conglomerato bituminoso all'atto della stesa controllata immediatamente dietro la finitrice deve risultare in ogni momento non inferiore a 140° C.

La stesa dei conglomerati deve essere sospesa quando le condizioni meteorologiche generali possono pregiudicare la perfetta riuscita del lavoro.

Gli strati eventualmente compromessi devono essere immediatamente rimossi e successivamente ricostruiti a spese dell'Impresa.

La compattazione dei conglomerati deve iniziare appena stesi dalla vibrofinitrice e condotta a termine senza interruzioni.

L'addensamento deve essere realizzato preferibilmente con rulli gommati.

Per gli strati di base e di binder possono essere utilizzati anche rulli con ruote metalliche vibranti e/o combinati, di idoneo peso e caratteristiche tecnologiche avanzate in modo da assicurare il raggiungimento delle massime densità ottenibili.

Per lo strato di usura può essere utilizzato un rullo tandem a ruote metalliche del peso massimo di 15t.

Si avrà cura inoltre che la compattazione sia condotta con la metodologia più adeguata per ottenere uniforme addensamento in ogni punto ed evitare fessurazioni e scorrimenti nello strato appena steso. La superficie degli strati deve presentarsi, dopo la compattazione, priva di irregolarità ed ondulazioni.

Un'asta rettilinea lunga 4 m posta in qualunque direzione sulla superficie finita di ciascuno strato deve aderirvi uniformemente; può essere tollerato uno scostamento massimo di 5 mm.

La miscela bituminosa dello strato di base verrà stesa dopo che sia stata accertata dalla Direzione Lavori la rispondenza della fondazione ai requisiti di quota, sagoma, densità e portanza indicati in progetto.

Prima della stesa del conglomerato bituminoso su strati di fondazione in misto cementato deve essere rimossa, per garantirne l'ancoraggio, la sabbia eventualmente non trattenuta dall'emulsione stesa precedentemente a protezione del misto cementato stesso. Nel caso di stesa in doppio strato essi devono essere sovrapposti nel più breve tempo possibile. Qualora la seconda stesa non sia realizzata entro le 24 ore successive tra i due strati deve essere interposta una mano di attacco di emulsione bituminosa in ragione di 0,3 Kg/m<sup>2</sup> di bitume residuo.

La miscela bituminosa del binder e del tappeto di usura verrà stesa sul piano finito dello strato sottostante dopo che sia stata accertata dalla Direzione dei Lavori la rispondenza di quest'ultimo ai requisiti di quota, sagoma, densità e portanza indicati in progetto.

### **Controlli**

I controlli si differenziano in funzione del tipo di strada.

Il controllo della qualità dei conglomerati bituminosi e della loro posa in opera deve essere effettuato mediante prove di laboratorio sui materiali costituenti, sulla miscela, sulle carote estratte dalla pavimentazione e con prove in situ.



**Art. 4.7**  
**TAPPETO D'USURA IN CONGLOMERATO BITUMINOSO COLORATO**

**Descrizione**

Un conglomerato bituminoso, confezionato con un legante neutro, permette di ottenere una pavimentazione avente un aspetto naturale ed architettonico, un elevato valore ambientale (strade urbane, zone pedonali, marciapiedi, strade private, piste ciclabili, parcheggi, campi sportivi ecc.), migliorando la sicurezza del traffico in zone a rischio (aree di sosta, incroci, corsie di emergenza, ecc.) e la visibilità della superficie stradale (gallerie, ecc.).

**Aggregati**

L'aggregato grosso, con dimensioni (frazione > 4mm) deve essere costituito da elementi ottenuti dalla frantumazione di rocce lapidee, da elementi naturali tondeggianti, da elementi naturali tondeggianti frantumati, da elementi naturali a spigoli vivi. Tali elementi potranno essere di provenienza o natura petrografia diversa purché, per ogni tipologia, risultino soddisfatti i requisiti indicati nella seguente tabella:

<b>Prova</b>	<b>Valore</b>	<b>Norma</b>
Coefficiente Los Angeles	≤ 24 %	UNI EN 1097-2 CNR
Quantità di frantumato	100 %	\

Gli inerti dovranno essere di provenienza o natura petrografia tale da garantire le colorazioni richieste in fase di progetto.

La percentuale delle sabbie derivanti da frantumazione, che costituiscono parte dell'aggregato fino (frazione < 4mm), viene di volta in volta stabilita dalla Direzione dei Lavori. Non deve comunque essere inferiore al 70%. La restante parte è costituita da sabbie naturali di fiume.

<b>Prova</b>	<b>Valore</b>	<b>Norma</b>
Equivalenti in sabbia	≥ 65 %	UNI EN 933-8 CNR 27/72

**Additivo minerale**

Qualora l'additivo minerale, proveniente dagli aggregati utilizzati per comporre la miscela di aggregati, dovrà essere integrato con dell'additivo derivante dalla macinazione di rocce e deve essere preferibilmente costituito da cemento o carbonato di calcio. L'additivo di integrazione dovrà soddisfare le seguenti specifiche.

<b>Prova</b>	<b>Valore</b>	<b>Norma</b>
Potere rigidificante - rapporto filler/bitume	1,2 ÷ 1,8	CNR 122/88
Passante in peso per via		
Setaccio UNI 0.4 mm	100 %	UNI EN 933-1 CNR 75/80*
Setaccio UNI 0.18 mm	100 %	UNI EN 933-1 CNR 75/80*
Setaccio UNI 0.075 mm	85 %	UNI EN 933-1 CNR 75/80*

**Legante**

Come legante, dovrà essere utilizzato un Legante Neutro. La quantità di legante sul peso totale degli inerti, dovrà essere compreso tra il 5% ÷ 6 % ± 0,25, in relazione alla curva granulometrica utilizzata.

Il legante è composto da due fasi, una solida ed una liquida. La fase solida va aggiunta per prima e richiede almeno 20 sec. di miscelazione con gli inerti caldi, dopodiché si aggiunge la fase liquida e si lascia miscelare per non meno di 20 sec.

<b>Prova</b>	<b>Valore</b>	<b>Norma</b>
Specifiche tecniche	Standard	Valori
Penetrazione a 25 °C	ASTM D 5	55 - 75
Punto di rammollimento °C	ASTM D 36	55 - 65
Punto di rottura (Fraass) °C	UNI EN 12593	≤ - 12
Viscosità dinamica a 160 °C	UNI EN 13302	0,20 - 0,60

#### **Miscela**

La miscela di aggregati lapidei dovrà presentare salvo differente richiesta della Direzioni dei Lavori, una composizione granulometrica compresa all'interno dei due fusi di riferimento indicati nella seguente tabella:

<b>STRATO DI USURA LEGANTE NEUTRO</b>	
<i>Serie crivelli e setacci UNI</i>	<i>% Passante</i>
Setaccio 15	100
Setaccio 10	70 - 90
Setaccio 5	40 - 60
Setaccio 2	25 - 38
Setaccio 0.4	10 - 20
Setaccio 0.18	8 - 15
Setaccio 0.075	6 - 10

Il conglomerato confezionato dovrà garantire i seguenti requisiti:

<b>Prova</b>	<b>Valore</b>	<b>Norma</b>
Stabilità Marshall	≥ 900 daN	UNI EN 12697-34 CNR 30/73
Stabilità Marshall Stabilità/Scorrimento	≥ 300 daN/mm	UNI EN 12697-34 CNR 30/73
Scorrimento Marshall	2mm. ÷ 5 mm	UNI EN 12697-34 CNR 30/73
Vuoti residui	3% ÷ 6 %	UNI EN 12697-8 CNR 39/73
Stabilità Marshall dopo 7 gg. di immersione in acqua	≥ 75%*	UNI EN 12697-34 CNR 149/92

*\* il valore deve essere inteso rispetto la prova Marshall tradizionale*

### **Confezionamento dei conglomerati bituminosi**

Devono essere utilizzati impianti fissi, automatizzati e di tipo discontinuo, approvati dalla Direzione dei Lavori, d'idonee caratteristiche, mantenuti perfettamente funzionanti con una costante e mirata manutenzione.

L'impianto deve essere di potenzialità produttiva proporzionata alle esigenze di produzione, deve inoltre garantire uniformità del prodotto ed essere in grado di produrre miscele rispondenti alle specifiche del progetto. L'Appaltatore dovrà avere un approvvigionamento costante e monitorato di tutti i materiali necessari.

La temperatura di stoccaggio degli aggregati lapidei al momento della miscelazione deve essere garantita (compresa tra i 130°C e i 150°C). Dopo che è avvenuto lo scarico degli aggregati nel mescolatore, dovrà essere aggiunto il legante neutro.

L'immissione del legante neutro deve avvenire mediante dispositivi meccanici servo assistiti collegati all'impianto di produzione, in modo tale da garantire con precisione la quantità prevista, anche in presenza di variazioni della quantità della miscela prodotta. Qualora non fosse possibile disporre l'impianto di un sistema automatizzato, sarà possibile aggiungere il legante manualmente attraverso lo sportello del mescolatore all'impianto, solo dopo approvazione da parte della Direzione dei Lavori.

La produzione del conglomerato bituminoso neutro dovrà avvenire rispettando lo schema seguente:

1. scarico degli inerti nel mescolatore;
2. aggiunta della quantità prestabilita di legante neutro (fase solida);
3. lasciare mescolare per non meno di 20";
4. aggiunta della quantità prestabilita di legante neutro (fase liquida);
5. lasciare mescolare per non meno di 20";
6. scaricare il conglomerato.

Risulta molto importante, prima di iniziare la produzione del conglomerato neutro, pulire al meglio il mescolatore ed il silos di stoccaggio dalle tracce di bitume nero che potrebbero in qualche modo inquinare il colore neutro finale del conglomerato. Tale pulizia può essere eseguita effettuando alcune mescole utilizzando esclusivamente gli inerti caldi senza l'aggiunta di nessun tipo di legante, sino a quando gli inerti che escono dal mescolatore risultano perfettamente puliti.

Tutti i prodotti e/o materiali impiegati, qualora possano essere dotati di marcatura CE secondo la normativa tecnica vigente, dovranno essere muniti di tale marchio.

### **Art. 4.8 TRATTAMENTI SUPERFICIALI**

Immediatamente prima di dare inizio ai trattamenti superficiali di prima o di seconda mano, l'Impresa delimiterà i bordi del trattamento con un arginello in sabbia onde ottenere i trattamenti stessi profilati ai margini.

Ultimato il trattamento resta a carico dell'Impresa l'ulteriore profilatura mediante asportazione col piccone delle materie esuberanti e colmatura delle parti mancanti col pietrischetto bituminoso.

#### **Art. 4.8.1 Trattamento con emulsione a freddo**

Preparata la superficie da trattare, si procederà all'applicazione dell'emulsione bituminosa al 55%, in ragione, di norma, di kg 3 per metro quadrato.

Tale quantitativo dovrà essere applicato in due tempi.

In un primo tempo sulla superficie della massiciata dovranno essere sparsi kg 2 di emulsione bituminosa e dm<sup>3</sup> 12 di graniglia da mm 10 a mm. 15 per ogni metro quadrato.

In un secondo tempo, che potrà aver luogo immediatamente dopo, verrà sparso sulla superficie precedente il residuo di kg 1 di emulsione bituminosa e dm<sup>3</sup> 8 di graniglia da mm 5 a mm 10 per ogni metro quadrato.

Allo spargimento della graniglia seguirà una leggera rullatura, da eseguirsi preferibilmente con rullo compressore a tandem, per ottenere la buona penetrazione della graniglia negli interstizi superficiali della massiciata.

Lo spargimento dell'emulsione dovrà essere eseguito con spanditrici a pressione che garantiscano l'esatta ed uniforme distribuzione, sulla superficie trattata, del quantitativo di emulsione prescritto per ogni metro quadrato di superficie nonché, per la prima applicazione, la buona penetrazione nel secondo strato della massiciata fino a raggiungere la superficie del primo, sì da assicurare il legamento dei due strati.

Lo spandimento della graniglia o materiale di riempimento dovrà essere fatto con adatte macchine che assicurino una distribuzione uniforme.

Per il controllo della qualità del materiale impiegato si preleveranno i campioni con le modalità stabilite precedentemente.

Indipendentemente da quanto possa risultare dalle prove di laboratorio e dal preventivo benessere da parte della Direzione dei Lavori sulle forniture delle emulsioni, l'Impresa resta sempre contrattualmente obbligata a rifare tutte quelle applicazioni che, dopo la loro esecuzione, non abbiano dato soddisfacenti risultati, e che sotto l'azione delle piogge abbiano dato segni di rammollimento, stemperamento o si siano dimostrate soggette a facile asportazione mettendo a nudo la sottostante massiciata.

#### **Art. 4.8.2 Trattamento con bitume a caldo**

Il trattamento con bitume a caldo, su pavimentazioni bitumate, sarà fatto utilizzando almeno 1 Kg/m<sup>2</sup> di bitume, dopo una accurata ripulitura, fatta esclusivamente a secco, della pavimentazione esistente.

Gli eventuali rappezzi che si rendessero necessari, saranno eseguiti con la stessa tecnica a cura e spese dell'Impresa.

L'applicazione di bitume a caldo sarà eseguita sul piano viabile perfettamente asciutto ed in periodo di caldo secco.

Ciò implica che i mesi più favorevoli sono quelli da maggio a settembre e che in caso di pioggia il lavoro si debba sospendere.

Il bitume sarà riscaldato a temperatura fra 160°C e 180°C entro adatte caldaie che permettono il controllo della temperatura stessa.

L'applicazione dovrà essere fatta mediante spanditrice a pressione in modo tale da garantire l'esatta distribuzione con perfetta uniformità su ogni metro quadrato del quantitativo di bitume prescritto.

Con tale applicazione, debitamente ed immediatamente ricoperta di graniglia di pezzatura corrispondente per circa il 70% alle massime dimensioni prescritte ed in quantità di circa  $m^3 1,20$  per  $100 m^2$ , dovrà costituirsi il manto per la copertura degli elementi pietrosi della massiciata precedentemente trattata con emulsione bituminosa.

Allo spandimento della graniglia seguirà una prima rullatura con rullo leggero e successivamente altra rullatura con rullo di medio tonnellaggio, non superiore alle t. 14, in modo da ottenere la buona penetrazione del materiale nel bitume.

Per il controllo della qualità del materiale impiegato, si preleveranno i campioni con le modalità prescritte.

Verificandosi in seguito affioramenti di bitume ancora molle, l'Impresa provvederà, senza ulteriore compenso, allo spandimento della conveniente quantità di graniglia nelle zone che lo richiedano, procurando che essa abbia ad incorporarsi nel bitume a mezzo di adatta rullatura leggera, in modo da saturarla completamente.

L'Impresa sarà obbligata a rifare, a sua cura, tutte quelle parti della pavimentazione che per cause qualsiasi dessero indizio di cattiva o mediocre riuscita e cioè presentassero accentuate deformazioni della sagoma stradale, ovvero ripetute abrasioni superficiali non giustificate dalla natura e dalla intensità del traffico.

La Stazione Appaltante si riserva la facoltà di variare le modalità esecutive di applicazione del bitume a caldo, senza che per questo l'Appaltatore possa sollevare eccezioni ed avanzare particolari richieste di compensi.

Tanto nei trattamenti di prima mano con emulsione bituminosa, quanto in quelli di seconda mano con bitume a caldo, l'Impresa è obbligata a riportare sul capostrada la graniglia eventualmente non incorporata. Quella che decisamente non può essere assorbita andrà raccolta e depositata nelle piazzole, rimanendo di proprietà della Stazione Appaltante.

Gli oneri di cui sopra sono compresi e compensati nei prezzi di Elenco e pertanto nessun maggior compenso spetta all'Impresa per tale titolo.

#### **Art. 4.8.3 Trattamento a caldo con bitume liquido**

Il bitume liquido da impiegare per esecuzione di trattamenti dovrà essere quello ottenuto con flussaggio di bitume a penetrazione  $100 \div 120$  e costituito, se di tipo 150/300 per almeno l'80% da bitume, se di tipo 350/700 per almeno l'85% da bitume e per la restante parte, in ambedue i casi, da olio di catrame.

I bitumi liquidi, da impiegarsi per l'esecuzione di trattamenti superficiali, dovranno avere le caratteristiche prescritte dal fascicolo n. 7 delle norme del C.N.R del 1957.

Il tipo di bitume liquido da impiegarsi sarà prescritto dalla Direzione dei Lavori tenendo conto che per la temperatura ambiente superiore ai  $15^\circ C$  si dovrà dare la preferenza al bitume liquido 350/700, mentre invece con temperatura ambiente inferiore dovrà essere impiegato quello con viscosità 150/300.

In nessun caso si dovrà lavorare con temperature ambienti inferiori agli  $8^\circ C$ . Con le consuete modalità si procederà al prelievo dei campioni prima dell'impiego, i quali verranno sottoposti all'analisi presso Laboratori Ufficiali.

Il vecchio manto bituminoso dovrà essere sottoposto ad una accurata operazione di depolverizzazione e raschiatura della superficie, mediante spazzoloni, scope metalliche e raschietti.

Preparata la tratta da sottoporre a trattamento sarà distribuito sulla superficie, con distribuzione a pressione, il bitume liquido nella quantità media di  $1 Kg/m^2$  previo suo riscaldamento a temperatura tra i  $100^\circ C$  e  $110^\circ C$  entro adatti apparecchi che permettano il controllo della temperatura stessa.

La distribuzione del bitume dovrà avvenire con perfetta uniformità su ogni metro quadrato nel quantitativo di bitume prescritto.

Dovranno evitarsi in modo assoluto le chiazze e gli eccessi di bitume, rimanendo stabilito che le aree così trattate dovranno essere raschiate e sottoposte a nuovo trattamento a totale spesa dell'Impresa.

Immediatamente dopo lo spandimento del bitume, la superficie stradale dovrà essere ricoperta con pietrischetto in ragione di litri 20 per metro quadrato, di cui litri 17 dovranno essere di pezzatura rigorosa da mm 16 a mm 18 e litri 3 di graniglia da mm 2 a mm 4.

Pertanto, gli ammannimenti rispettivi di pietrischetto e di graniglia su strada, dovranno essere fatti a cumuli alternati rispondenti singolarmente alle diverse pezzature e nei volumi rispondenti ai quantitativi fissati.

I quantitativi di pietrischetto e di graniglia così ammanniti verranno controllati con apposite misurazioni da eseguirsi prima dell'inizio della bitumatura.

Il pietrischetto della pezzatura più grossa verrà sparso uniformemente sulla superficie bitumata ed in modo che gli elementi siano fra di loro a stretto contatto.

Dopo pochi passaggi di rullo pesante si procederà al conguaglio delle eventuali irregolarità di sparsa del pietrischetto suddetto, facendo le opportune integrazioni e, quindi, si procederà allo spargimento della graniglia minuta ad intasamento dei vuoti rimasti fra gli elementi del pietrischetto precedentemente sparso.

Allo spandimento completo del pietrischetto e della graniglia seguirà la rullatura con rullo pesante, in modo da ottenere la buona penetrazione del materiale nel bitume.

Si dovrà aver cura che il pietrischetto e la graniglia, all'atto dello spargimento, siano bene asciutti ed in precedenza riscaldati dal sole rimanendo vietato l'impiego di materiale umido.

I tratti sottoposti a trattamento dovranno rimanere chiusi al traffico per almeno 18 ore.

L'Impresa provvederà a sua cura e spese all'apposizione di cartelli di segnalazione, cavalletti, ecc., occorrenti per la chiusura al traffico delle estese trattate.

Il pietrischetto, che risulterà non incorporato nel bitume, per nessun motivo potrà essere impiegato in trattamenti di altre estese di strada.

Infine l'Impresa provvederà, con i propri operai, alla esatta profilatura dei bordi della nuova pavimentazione, al ricollocamento in opera delle punteggiature marginali spostate dal compressore, nonché alla raschiatura ed eventuale pulitura di zanelle, di cordonate, di marciapiedi, imbrattati durante l'esecuzione dei lavori, essendo tali oneri stati compresi nella determinazione dei prezzi di Elenco.

Si pattuisce che quelle aree di trattamento che in prosieguo di tempo risultassero difettose, ovvero prive di penetrazione di pietrischetto e di graniglia, saranno dall'Appaltatore sottoposte, a totale sua spesa, ad un nuovo ed analogo trattamento.

#### **Art 4.9**

### **OPERE IN CONGLOMERATO CEMENTIZIO ARMATO E CEMENTO ARMATO PRECOMPRESSO**

Nell'esecuzione delle opere in cemento armato normale e precompresso l'Appaltatore dovrà attenersi strettamente a tutte le norme vigenti per l'accettazione dei cementi e per l'esecuzione delle opere in conglomerato cementizio e a struttura metallica (D.M. 17 gennaio 2018 e D.P.R. 380/2001 e s.m.i.).

Nella formazione dei conglomerati di cemento si deve avere la massima cura affinché i componenti riescano intimamente mescolati, bene incorporati e ben distribuiti nella massa.



Gli impasti debbono essere preparati soltanto nella quantità necessaria per l'impiego immediato e cioè debbono essere preparati di volta in volta e per quanto possibile in vicinanza del lavoro.

Per ogni impasto si devono misurare le quantità dei vari componenti, in modo da assicurare che le proporzioni siano nella misura prescritta, mescolando da prima a secco il cemento con la sabbia, poi questa con la ghiaia o il pietrisco ed in seguito aggiungere l'acqua con ripetute aspersioni, continuando così a rimescolare l'impasto finché assuma l'aspetto di terra appena umida.

Costruito ove occorra il cassero per il getto, si comincia il versamento del calcestruzzo che deve essere battuto fortemente a strati di piccola altezza finché l'acqua affiori in superficie. Il getto sarà eseguito a strati di spessore non superiore a 15 cm.

Contro le pareti dei casseri, per la superficie in vista, si deve disporre della malta in modo da evitare per quanto sia possibile la formazione di vani e di ammanchi.

I casseri occorrenti per le opere di getto debbono essere sufficientemente robusti da resistere senza deformarsi alla spinta laterale dei calcestruzzi durante la pigiatura.

Quando sia ritenuto necessario, i conglomerati potranno essere vibrati con adatti mezzi. I conglomerati con cemento ad alta resistenza è opportuno che vengano vibrati. La vibrazione deve essere fatta per strati di conglomerato dello spessore che verrà indicato dalla Direzione dei lavori e comunque non superiore a 15 cm ed ogni strato non dovrà essere vibrato oltre un'ora dopo il sottostante.

I mezzi da usarsi per la vibrazione potranno essere interni (vibratori a lamiera o ad ago) ovvero esterni da applicarsi alla superficie esterna del getto o alle casseforme.

I vibratori interni sono in genere più efficaci, si deve però evitare che essi provochino spostamenti nelle armature.

La vibrazione superficiale viene di regola applicata alle solette di piccolo e medio spessore (massimo 20 cm).

Quando sia necessario vibrare la cassaforma è consigliabile fissare rigidamente il vibratore alla cassaforma stessa che deve essere opportunamente rinforzata. Sono da consigliarsi vibratori a frequenza elevata (da 4.000 a 12.000 cicli al minuto ed anche più).

I vibratori interni vengono immersi nel getto e ritirati lentamente in modo da evitare la formazione dei vuoti; nei due percorsi si potrà avere una velocità media di 8-10 cm/sec; lo spessore del singolo strato dipende dalla potenza del vibratore e dalla dimensione dell'utensile.

Il raggio di azione viene rilevato sperimentalmente caso per caso e quindi i punti di attacco vengono distanziati in modo che l'intera massa risulti lavorata in maniera omogenea (distanza media 50 cm).

Si dovrà mettere particolare cura per evitare la segregazione del conglomerato; per questo esso dovrà essere asciutto con la consistenza di terra umida debolmente plastica.

La granulometria dovrà essere studiata anche in relazione alla vibrazione: con malta in eccesso si ha sedimentazione degli inerti in strati di diversa pezzatura, con malta in difetto si ha precipitazione della malta e vuoti negli strati superiori.

La vibrazione non deve prolungarsi troppo, di regola viene sospesa quando appare in superficie un lieve strato di malta omogenea ricca di acqua.

Man mano che una parte del lavoro è finita, la superficie deve essere periodicamente inaffiata affinché la presa avvenga in modo uniforme, e, quando occorra, anche coperta con sabbia o tela mantenuta umida per proteggere l'opera da variazioni troppo rapide di temperatura.

Le riprese debbono essere, per quanto possibile, evitate.

Quando siano veramente inevitabili, si deve umettare bene la superficie del conglomerato eseguito precedentemente se questo è ancora fresco; dove la presa sia iniziata o fatta si deve raschiare la superficie stessa e prima di versare il nuovo conglomerato, applicare un sottile strato di malta di cemento e sabbia nelle proporzioni che, a seconda della natura dell'opera, saranno di volta in volta giudicate necessarie dalla Direzione dei Lavori, in modo da assicurare un buon collegamento dell'impasto nuovo col vecchio. Si deve fare anche la lavatura se la ripresa non è di fresca data.

In tutti i casi il conglomerato deve essere posto in opera per strati disposti normalmente agli sforzi dai quali la massa muraria di calcestruzzo è sollecitata.

Quando l'opera venga costruita per tratti o segmenti successivi, ciascuno di essi deve inoltre essere formato e disposto in guisa che le superfici di contatto siano normali alla direzione degli sforzi a cui la massa muraria, costituita dai tratti o segmenti stessi, è assoggettata.

Le pareti dei casseri di contenimento del conglomerato di getto possono essere tolte solo quando il conglomerato abbia raggiunto un grado di maturazione sufficiente a garantire che la solidità dell'opera non abbia per tale operazione a soffrirne neanche minimamente.

Per lavori da eseguirsi con smalto cementizio in presenza di acqua marina, si debbono usare tutte le cure speciali atte particolarmente ad impedire la penetrazione di acqua di mare nella massa cementizia.

Per il cemento armato da eseguirsi per opere lambite dalle acque marine ovvero da eseguirsi sul litorale marino ovvero a breve distanza dal mare, l'armatura metallica dovrà essere posta in opera in modo da essere protetta da almeno uno spessore di 4 centimetri di calcestruzzo, e le superfici esterne delle strutture in cemento armato dovranno essere boiaccate.

Per il cemento armato precompresso si studieranno la scelta dei componenti e le migliori proporzioni dell'impasto con accurati studi preventivi di lavori.

Per le opere in cemento armato precompresso devono essere sempre usati, nei calcestruzzi, cementi ad alta resistenza con le prescritte caratteristiche degli inerti da controllarsi continuamente durante la costruzione, impasti e dosaggi da effettuarsi con mezzi meccanici, acciai di particolari caratteristiche meccaniche, osservando scrupolosamente in tutto le norme di cui al D.M. 17 gennaio 2018 e al D.P.R. 380/2001 e s.m.i.

Qualunque sia l'importanza delle opere da eseguire in cemento armato, all'Appaltatore spetta sempre la completa ed unica responsabilità della loro regolare ed esatta esecuzione in conformità del progetto appaltato e degli elaborati di esecutivi che gli saranno consegnati mediante ordini di servizio dalla Direzione dei Lavori in corso di appalto e prima dell'inizio delle costruzioni.

L'Appaltatore dovrà avere a disposizione per la condotta effettiva dei lavori un ingegnere competente per i lavori in cemento armato, il quale risiederà sul posto per tutta la durata dei lavori medesimi. Spetta in ogni caso all'Appaltatore la completa ed unica responsabilità della regolare ed esatta esecuzione delle opere in cemento armato.

Le prove di carico verranno eseguite a spese dell'Appaltatore e le modalità di esse saranno fissate dalla Direzione dei Lavori, tenendo presente che tutte le opere dovranno essere atte a sopportare i carichi fissati nelle norme sopra citate.

Le prove di carico non si potranno effettuare prima di 50 giorni dall'ultimazione del getto.

#### **Art. 4.10** **DIFESA IDRAULICA DEL CORPO STRADALE**

##### **4.10.1 Smaltimento acque meteoriche**

Le opere complementari per la raccolta delle acque meteoriche, saranno essenzialmente costituite da caditoie in cls cementizio delle dimensioni di cm 40x40, le stesse saranno dotate di apposita griglia a feritoie in

ghisa, posata sulla sede veicolare tramite telaio sagomato, con interposizione di corona in laterizio per consentire variazioni di quota.

Ove possibile le caditoie saranno direttamente allacciate ai collettori bianchi mediante idonee tubazioni, tali tubazioni saranno posate su letto in sabbia granita dello spessore sufficiente e cappa di protezione in cls cementizio.

#### 4.10.2 Pozzetti e caditoie

Le caditoie stradali sono dispositivi opportunamente sagomate che raccolgono le acque defluenti nelle cunette poste ai lati delle strade o ai bordi di superfici scolanti. Le caditoie sono costituite da un pozzetto di raccolta interrato ispezionabile e manutenibile con un dispositivo di coronamento (griglia) o di chiusura (chiusino).

I pozzetti di raccolta delle acque sono costruiti in opera o sono prefabbricati. I pozzetti in opera possono essere realizzati in muratura o con conglomerato cementizio; le dimensioni e le caratteristiche dei materiali sono descritte negli elaborati di progetto.

I pozzetti in C.A.V. devono essere in conglomerato cementizio armato e vibrato ed avere le seguenti caratteristiche:

- uso di conglomerati di classe non inferiore a Rck  $\geq$  30 N/mm<sup>2</sup>;
- armatura con rete elettrosaldata in fili di acciaio del diametro e maglia adeguati;
- spessore delle pareti dei pozzetti non inferiore a 6,5 cm;
- predisposizione per l'innesto di tubazioni.

#### 4.10.3 Griglie e chiusini

Le griglie ed i chiusini vengono impiegati a protezione di pozzetti e canalette. Tutti gli elementi costruttivi devono essere conformi alle norme UNI EN 124.

Sui pozzetti per i quali sia previsto l'eventuale accesso di persone per lavori di manutenzione o simili, il passo d'uomo deve avere diametro superiore a 600 mm.

Le superfici di contatto tra griglia e telaio dovranno essere piane, sagomate in modo che la griglia appoggi con perfetta aderenza, si trovi a perfetto filo e non abbia gioco alcuno con il telaio.

La posa dovrà essere effettuata a "regola d'arte" in modo che il telaio sia in appoggio su tutta la superficie della cameretta prefabbricata ed affogato in boiaccia di cemento.

Il chiusino di ispezione in ghisa a grafite sferoidale (secondo le norme UNI EN 1563) dovrà essere a tenuta stagna, con resistenza a rottura maggiore di 400 KN (40 t) e conforme alla norma UNI EN 124.

Il telaio avrà sagoma quadrata di lato, o sagoma rotonda, con fori ed asole di fissaggio, munito di guarnizione antibasculamento ed autocentrante in elastomero ad alta resistenza, alloggiata in apposita sede.

Il suggello di chiusura sarà circolare con sistema di apertura su rotula di appoggio e tale che in posizione di chiusura non vi sia contatto tra la rotula ed il telaio al fine di evitare l'ossidazione, con bloccaggio di sicurezza a 90 gradi che ne eviti la chiusura accidentale, disegno antisdrucchiolo e marcatura UNI EN 124 sulla superficie superiore.

A richiesta della Direzione Lavori dovranno essere eseguite le prove di trazione su provetta, prova di durezza Brinell e prova di carico che vengono regolate dalla norma UNI EN ISO 6892-1.

Griglie, chiusini ed i rispettivi telai di appoggio devono portare una marcatura leggibile e durevole, indicante la norma di riferimento, la classe corrispondente, la sigla e/o il nome del fabbricante.

La tipologia e le dimensioni sono indicate negli elaborati di progetto.

#### **4.10.4 Embrici**

La canaletta per lo scolo delle acque piovane costituita da embrici di 50/40x50x20 cm e spessore 5 cm elementi prefabbricati in calcestruzzo vibrocompresso avente resistenza non inferiore a  $R_{ck} > 25 \text{ N/mm}^2$  deve essere ubicata secondo la massima pendenza delle scarpate o delle pendici del terreno.

Prima della posa in opera l'Impresa deve avere cura di effettuare lo scavo di imposta in funzione della forma dell'elemento e realizzare il piano d'appoggio in modo che risulti debitamente costipato, per evitare eventuali cedimenti dei singoli pezzi.

L'elemento al piede della canaletta, quando il fosso di guardia non è rivestito e manca l'ancoraggio, dovrà essere bloccato mediante due tondini in acciaio di diametro 24 mm e lunghezza non inferiore a 80 cm.

Il tratto infisso nel terreno deve essere almeno di cm 60, in modo che i tondi sporgano di circa 20 cm. Ancoraggi analoghi dovranno essere infissi ogni tre elementi di canaletta per impedire il loro slittamento a valle.

In sommità, la canaletta dovrà essere raccordata alla pavimentazione mediante apposito invito in calcestruzzo gettato in opera o prefabbricato con  $R_{ck} > 25 \text{ N/mm}^2$ .

La sagomatura dell'invito deve essere configurata in modo che l'acqua non abbia alcun impedimento nel defluire.

#### **4.10.5 Tubazioni**

##### **Caratteristiche dei materiali**

Le tubazioni per la raccolta e lo smaltimento delle acque dal corpo stradale sono di norma realizzate in conglomerato cementizio vibrato (C.A.V.) e in P.V.C. rigido.

##### **Tubi in C.A.V**

Le tubazioni in C.A.V. devono essere in conglomerato cementizio vibrato e centrifugato a pressione costante, con dimensione massima dell'inerte grosso pari a 1/4 dello spessore della parete del tubo e  $R_{ck} \geq 30 \text{ N/mm}^2$ .

Le tubazioni in C.A.V. devono avere sezione a corona circolare di spessore uniforme, superfici interne

lisce e prive di irregolarità, sagomatura delle testate a maschio e femmina per costituire giunto di tenuta che deve essere sigillato in opera con malta di cemento o con guarnizioni.

##### **Tubi in P.V.C. rigido per condotte interrate**

Le tubazioni in P.V.C. rigido devono essere costituite da elementi in policloruro di vinile non plastificato con giunti a bicchiere che devono essere sigillati a collante o con guarnizioni di tenuta a doppio anello asimmetrico in gomma.

I tubi dovranno essere prodotti per estrusione con impianti moderni e dotati di laboratorio dove dovranno essere fatte costantemente prove che possano garantire la costanza della qualità del prodotto.

Le barre dovranno essere fornite della lunghezza commerciale con una estremità liscia e l'altra dotata di un bicchiere di giunzione preconfezionato e anello di materiale elastomerico per effettuare e garantire la tenuta idraulica.

Ogni tubo dovrà essere marchiato in modo chiaro e indelebile e la marchiatura dovrà comprendere:

- il nome del produttore;
- il diametro di accoppiamento;
- la serie e il materiale;
- il periodo di fabbricazione (almeno l'anno);
- il riferimento alla norma UNI;

I collaudi di accettazione e qualità saranno quelli previsti dalle già citate norme UNI.

Le tubazioni devono rispondere per tipo e caratteristiche alle norme UNI 1401-1 ed ogni elemento deve riportare il marchio di conformità IIP-UNI o Piip o equivalente.

Il Direttore dei Lavori potrà prelevare a suo insindacabile giudizio dei campioni da sottoporre a prove, a cure e spese dell'Appaltatore, e qualora i risultati non fossero rispondenti a quelli richiesti, l'Appaltatore sarà costretto alla completa sostituzione della fornitura, ancorché, messa in opera, e al risarcimento dei danni diretti ed indiretti.

### **Raccordi e pezzi speciali**

I raccordi e i pezzi speciali necessari saranno dello stesso materiale dei tubi, in esecuzione stampata o ricavata da tubo, con le estremità predisposte alla giunzione.

Il collegamento fra tubi di PVC e materiali tradizionali avverrà unicamente per mezzo di raccordi flangiati, o con raccordi aventi un bicchiere di giunzione preconfezionato dello stesso materiale delle tubazioni.

### **Posa in opera delle tubazioni**

L'Appaltatore nell'esecuzione delle opere dovrà attenersi alle migliori regole d'arte e talaltro alle disposizioni contenute nel D.M. del 12/12/1985 concernente le "Norme tecniche relative alle tubazioni" che si intendono integralmente richiamate.

Si procederà alla posa in opera delle tubazioni solo previa esplicita accettazione delle stesse da parte della D.L. e cioè quando sarà riscontrata la rispondenza della fornitura alle normative vigenti, alle prescrizioni tecniche del presente Capitolato Speciale d'Appalto ed ai termini contrattuali.

Prima della posa in opera i tubi, i giunti ed i pezzi speciali dovranno essere accuratamente controllati. Quelli che dovessero risultare danneggiati in modo tale da compromettere la qualità e la funzionalità dell'opera dovranno essere scartati e sostituiti.

Nell'operazione di posa dovrà evitarsi che nell'interno delle condotte penetrino detriti o corpi estranei di qualunque natura e che venga comunque danneggiata la loro superficie interna.

La larghezza del fondo scavo sarà la minima indispensabile come da particolari di progetto.

Ci si dovrà comunque accertare della possibile insorgenza di fenomeni corrosivi adottando appropriate contromisure.

In nessun caso si dovrà regolarizzare la posizione dei tubi nella trincea utilizzando pietre o mattoni ed altri appoggi discontinui.

Il piano di posa dovrà garantire una assoluta continuità di appoggio e, nei tratti in cui si temano assestamenti, si dovranno adottare particolari provvedimenti come l'impiego di giunti adeguati, trattamenti speciali del fondo della trincea o, se occorre, appoggi discontinui stabili quali selle o mensole.

La continuità di contatto tra tubo e sella sarà assicurata dall'interposizione di materiale idoneo.

Verificati pendenza ed allineamento si procederà alla giunzione dei tubi.

La giunzione dovrà garantire la continuità idraulica ed il comportamento statico previsto in progetto e dovrà essere realizzata in maniera conforme alle norme di esecuzione prescritte dalla ditta produttrice e fornitrice dei tubi stessi.

Al termine delle operazioni di giunzione relative a ciascun tratto di condotta ed eseguiti gli ancoraggi, si procederà di norma al reinterro dei tubi. Modalità particolari dovranno essere seguite nel caso di pericolo di galleggiamento dei tubi od in tutti quei casi in cui lo richieda la stabilità dei cavi.

Il materiale dovrà essere disposto nella trincea nel modo migliore in strati di spessore opportuno, accuratamente costipato.

Saranno in ogni caso osservate le normative UNI vigenti nonché le indicazioni del costruttore del tubo.

A reinterro ultimato si avrà cura di effettuare gli opportuni ricarichi là dove si potessero manifestare assestamenti.

#### **4.10.6 Controlli**

##### ***Controlli delle lavorazioni per le sistemazioni idrauliche***

Per l'accettazione dei materiali, l'Impresa deve presentare alla Direzione dei Lavori i certificati rilasciati dal Produttore che attestino la rispondenza del materiale alle vigenti normative e alle prescrizioni progettuali.

La Direzione dei Lavori può ordinare ulteriori prove di controllo da effettuarsi presso laboratori di prova riconosciuti dal Ministero delle Infrastrutture e dei Trasporti.

##### ***Controlli***

Per il calcestruzzo e l'acciaio utilizzati nei manufatti realizzati in opera, il controllo deve essere eseguito secondo quanto previsto nel D.M. 17/01/2018.

Per gli elementi prefabbricati in C.A.V. la Direzione Lavori deve verificare le caratteristiche attraverso i certificati rilasciati dal produttore in osservanza alle norme tecniche di cui al D.M. 17/01/2018.

Le griglie ed i chiusini devono essere accompagnati da certificato rilasciato da laboratori di prova riconosciuti dal Ministero delle Infrastrutture e dei Trasporti che attesti la conformità alle norme UNI EN 124.

#### **4.10.7 Drenaggi**



Per impedire infiltrazioni dannose all'interno del corpo stradale si possono realizzare canali drenanti e filtri drenanti al piede di rilevati. Si realizzano drenaggi anche per la raccolta e l'allontanamento di acque di infiltrazione e per riempimenti a tergo di strutture di contenimento.

I drenaggi per il risanamento del corpo stradale e delle zone circostanti inclusi nel progetto, devono essere eseguiti procedendo da monte verso valle per ottenere la regimazione delle acque ed un deflusso regolare.

Per la protezione dei canali e dei filtri dall'intasamento causato da percolazione di parti limose e/o argillose, il drenaggio può essere avvolto in un telo di geotessuto.

#### **Art. 4.11**

### **FINITURE STRADALI - MARCIAPIEDI E PERCORSI PEDONALI**

#### **4.11.1 Cordoli in CIs e in granito**

##### ***Cordoli in CIs***

Dovranno essere in conglomerato cementizio vibrato (C.A.V.), avente  $R_{ck} > 30 \text{ N/mm}^2$ , in elementi di lunghezza 1,00 m, di forma prismatica e della sezione indicata in progetto. Gli elementi dovranno presentare superfici in vista regolari e ben rifinite con dimensioni uniformi, dosature e spessore corrispondenti alle prescrizioni e ai tipi; saranno ben stagionati, di perfetto impasto e lavorazione, sonori alla percussione senza screpolature e muniti delle eventuali opportune sagomature alle due estremità per consentire una sicura connessione, ed essere esenti da imperfezioni, cavillature, rotture o sbrecciature.

Gli elementi prefabbricati in calcestruzzo avranno sezione che sarà di volta in volta precisata dalla Direzione dei Lavori sulla base degli elaborati grafici.

Se prescritti, potranno impiegarsi anche nel tipo con rivestimento antiusura al quarzo. I raccordi e le giunzioni ad angolo tra due tratte saranno sempre risolti con l'impiego di pezzi speciali curvi fino ad un raggio di mt 4.00, per circonferenze maggiori il raccordo curva sarà ricavato mediante posa di elementi rettilinei con lunghezza non superiore a cm 50.

##### ***Cordoli in granito***

Gli elementi dovranno provenire da rocce sane di pietra omogenea che non presentino venature vistose d'alcun genere. Gli elementi dovranno avere lunghezza non inferiore a ml 1,00, le teste finite, le facce a vista martellate a mano, non dovranno presentare rientranze o parti sporgenti. La larghezza sarà di norma uguale a 15 o 30 cm per 25 cm d'altezza e i profili come indicato sulle tavole di progetto. I raccordi e le giunzioni ad angolo tra due tratte saranno sempre risolti con l'impiego di pezzi speciali curvi fino ad un raggio di mt 2.00, per circonferenze maggiori il raccordo curva sarà ricavato mediante posa di elementi rettilinei con lunghezza non superiore a cm 50.

##### ***Posa in opera delle cordonature***

Di norma si procederà formando un tratto di lunghezza pari alla livelletta, costruendo una fondazione continua in cls steso in strati ben battuti e livellati tali da formare un sicuro piano d'appoggio per tutti gli elementi. Si procederà successivamente alla posa dei cordoli provvedendo ai necessari aggiustamenti di quota e di linea, solo allora si procederà con il rinfiacco della cordonatura da eseguirsi con cls escludendo l'impiego di cls proveniente da scarti di lavorazione. E' tassativamente vietato posare i vari elementi su cuscinetti di cls fatto salvo durante la posa di cordonature provenienti da preesistenti marciapiedi nel caso che gli elementi costituenti siano difformi da quanto precedentemente previsto. A posa ultimata si potrà procedere alla sigillatura dei giunti con boiaccia di cemento o, in alternativa con bitume a caldo se espressamente richiesto. Le cordonature dovranno presentarsi perfettamente allineate; se alla verifica con staggia rettilinea della lunghezza di ml 4,00 si dovessero riscontrare differenze tanto di allineamento, quanto di livello, superiori alla tolleranza max di mm \$MANUAL\$, le opere eseguite verranno rifiutate.

#### 4.11.2 Cordoli flessibili e delineatori di corsia, rallentatori di velocità

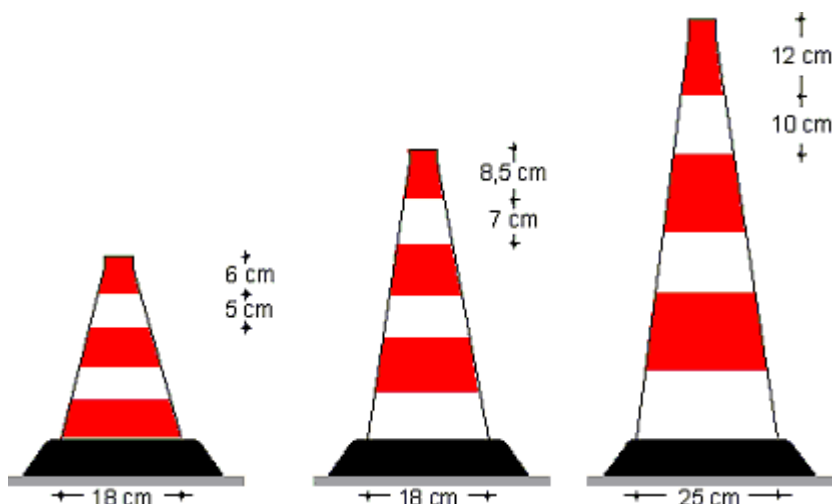
##### Cordoli flessibili e delineatori di corsia, rallentatori di velocità

##### Coni e delineatori

Il **cono** può essere usato per delimitare ed evidenziare zone di lavoro o operazioni di manutenzione stradale di durata non superiore ai due giorni, per il tracciamento di segnaletica orizzontale, incanalamenti temporanei, separazione provvisoria di opposti sensi di marcia e delimitazione di ostacoli provvisori.

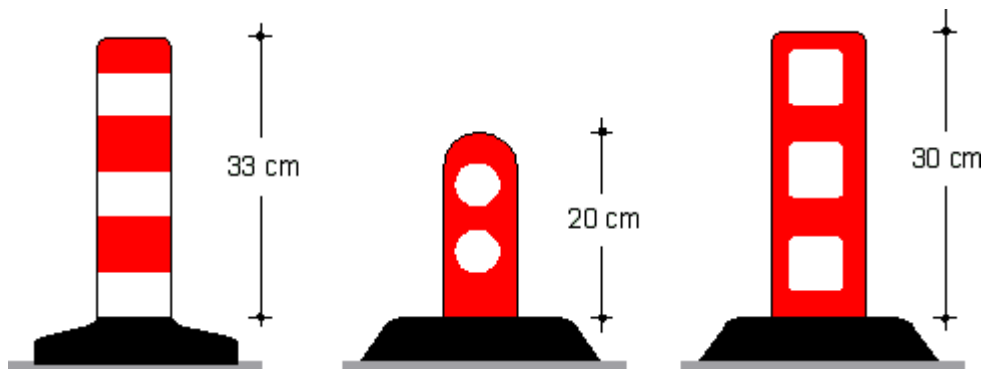
I coni da fornire e posare in opera dovranno essere costituiti da materiali flessibili quali gomma o plastica. Saranno di colore rosso con anelli di colore bianco retroriflettenti e le dimensioni saranno conformi alle indicazioni del Codice della Strada (art. 21 - vedi figura). Il cono dovrà avere una adeguata base di appoggio appesantita dall'interno o dall'esterno per garantirne la stabilità in ogni condizione.

La frequenza di posa sarà di solito di 12 m in rettilineo e di 5 m in curva. Nei centri abitati la frequenza sarà dimezzata, salvo diversa distanza necessaria per particolari situazioni della strada, del traffico o diversa indicazione della Direzione Lavori.



Il **delineatore flessibile** può essere usato per delimitare i sensi di marcia contigui, opposti o paralleli o per delimitare zone di lavoro stradale di durata superiore ai due giorni. I delineatori flessibili, lamellari o cilindrici, dovranno essere costituiti da materiali flessibili quali gomma o plastica; saranno di colore rosso con inserti o anelli di colore bianco retroriflettenti e le dimensioni saranno conformi alle indicazioni del Codice della Strada (art. 21 - vedi figura sotto). La base del delineatore dovrà essere incollabile o altrimenti fissata alla pavimentazione. I delineatori flessibili, se investiti dal traffico, dovranno piegarsi e riprendere la posizione verticale originale senza distaccarsi dalla pavimentazione.

La frequenza di posa sarà di solito 12 m in rettilineo e di 5 m in curva. Nei centri abitati la frequenza sarà dimezzata, salvo diversa distanza necessaria per particolari situazioni della strada, del traffico o diversa indicazione della Direzione Lavori.



Gli elementi prefabbricati per salvagenti pedonali e **delimitatori di corsia** possono essere realizzati in calcestruzzo, costituiti da sezioni componibili mediante appositi incastri. Essi devono essere impiegati solo nelle zone urbane per la creazione di isole pedonali di rifugio ovvero piattaforme di carico.

Le corsie riservate, in cui è permesso il transito solo a determinate categorie di veicoli, possono essere delimitate con elementi in rilievo tali da realizzare una cordolatura longitudinale. In tal caso, gli elementi in rilievo sostituiscono la consueta striscia gialla.

Gli elementi in rilievo, da utilizzare principalmente in ambito urbano, saranno costituiti da manufatti in materiale plastico o gomma di colore giallo. Dovranno essere dotati di un solido sistema di fissaggio alla pavimentazione in modo da impedirne lo spostamento o il distacco per effetto delle sollecitazioni derivanti dal traffico e dovranno essere posizionati in modo da consentire il deflusso delle acque piovane.

Gli elementi dovranno avere una larghezza compresa tra i 15 e 30 cm, altezza compresa (tra 5 e 15 cm) con una consistenza ed un profilo tale da consentirne il sormonto in caso di necessità. Potranno essere dotati di inserti rifrangenti o di altri sistemi catadiottrici per renderli maggiormente visibili.

I delimitatori di corsia in materiale plastico o gomma, dovranno essere omologati dal Ministero competente ai sensi dell'art. 192 del d.P.R. 16 dicembre 1992, n. 495 (Regolamento di esecuzione e di attuazione del Nuovo Codice della Strada).

Tale cordolo, in gomma naturale, composto da elementi modulari di lunghezza cm \$MANUAL\$, larghezza cm \$MANUAL\$ ed altezza cm \$MANUAL\$, dovrà avere colorazione gialla realizzata in pasta e non per verniciatura, con inserti rifrangenti in preformato. I vari elementi dovranno essere possibilmente dotati di innesti maschio-femmina tali da garantire la maggior stabilità possibile durante il periodo di esercizio. Dovranno altresì essere predisposti per l'inserimento di delineatori rifrangenti verticali e flessibili quali cilindri, bandierine e simili.

Il rapporto tra base ed altezza dovrà essere compreso tra due e quattro, il profilo trasversale dovrà essere convesso e la tangente al profilo, lungo l'intero sviluppo, non dovrà formare con l'orizzontale un angolo superiore a 70°.

I vari elementi saranno posti in opera mediante fissaggio con barre filettate e/o tasselli fissati mediante malte cementizie ad espansione o fiale di materiali indurenti bicomponenti. Il costo di tali elementi di fissaggio è compreso nel prezzo e della fornitura e della posa del cordolo di che trattasi.

## Rallentatori di velocità

Sulla strada, per tutta la larghezza della carreggiata, ovvero per una o più corsie nel senso di marcia interessato, si adotteranno sistemi di rallentamento della velocità costituiti da bande trasversali ad effetto ottico, acustico o vibratorio, ottenibili con opportuni mezzi di segnalamento orizzontale o trattamento della superficie della pavimentazione.

I sistemi di rallentamento ad **effetto ottico** saranno realizzati conformemente alla norma UNI/TR 11670 mediante applicazione in serie di almeno 4 strisce bianche rifrangenti aventi prestazioni minime rispondenti

alla norma UNI EN 1436 con larghezza crescente nel senso di marcia e distanziamento decrescente. La prima striscia dovrà avere una larghezza di 20 cm, le successive con incremento di almeno 10 cm di larghezza (vedi figura). In merito alle proprietà dei materiali da utilizzare in tali sistemi si farà riferimento alla norma UNI EN 1871.



Sulla base delle indicazioni progettuali ovvero della Direzione Lavori, i sistemi di rallentamento ad **effetto acustico** saranno realizzati mediante irruvidimento della pavimentazione stradale ottenuta con la scarificazione o incisione superficiale della stessa o con l'applicazione di strati sottili di materiale in rilievo in aderenza, eventualmente integrato con dispositivi rifrangenti. Tali dispositivi possono anche determinare effetti vibratorii di limitata intensità.

Sulle strade dove vige un limite di velocità inferiore o uguale ai 50 km/h si potranno adottare **dossi artificiali** evidenziati mediante zebraie gialle e nere parallele alla direzione di marcia, di larghezza uguale sia per i segni che per gli intervalli, visibili sia di giorno che di notte.

I dossi artificiali potranno essere posti in opera solo su strade residenziali, nei parchi pubblici e privati, nei residences, ecc.; possono essere installati in serie e devono essere presegnalati. Ne è vietato l'impiego sulle strade che costituiscono itinerari preferenziali dei veicoli normalmente impiegati per servizi di soccorso o di pronto intervento.

I dossi di cui sopra, sono costituiti da elementi in rilievo prefabbricati o da ondulazioni della pavimentazione a profilo convesso. In funzione dei limiti di velocità vigenti sulla strada interessata i dossi hanno le seguenti dimensioni:

- a) per limiti di velocità pari o inferiori a 50 km/h: larghezza  $\geq$  a 60 cm e altezza  $\leq$  a 3 cm;
- b) per limiti di velocità pari o inferiori a 40 km/h: larghezza  $\geq$  a 90 cm e altezza  $\leq$  a 5 cm;
- c) per limiti di velocità pari o inferiori a 30 km/h: larghezza  $\geq$  a 120 cm e altezza  $\leq$  a 7 cm.

I tipi a) e b) dovranno essere realizzati in elementi modulari in gomma o materiale plastico, il tipo c) potrà essere realizzato anche in conglomerato. Nella zona interessata dai dossi dovranno essere adottate idonee misure per l'allontanamento delle acque. Nelle installazioni in serie la distanza tra i rallentatori, deve essere compresa tra 20 e 100 m a seconda della sezione adottata.

I rallentatori di velocità prefabbricati dovranno essere fortemente ancorati alla pavimentazione, onde evitare spostamenti o distacchi dei singoli elementi o parte di essi, e dovranno essere facilmente rimovibili. La superficie superiore dei rallentatori sia prefabbricati che strutturali deve essere antisdrucciolevole.

I dispositivi rallentatori di velocità prefabbricati dovranno essere omologati per la circolazione e la sicurezza stradale; la loro installazione sarà resa possibile previa ordinanza dell'ente proprietario della strada che ne

determina il tipo e la ubicazione.

## **Marciapiedi e percorsi pedonali**

### **Caratteristiche costruttive**

La larghezza minima dei percorsi pedonali è indicata in progetto, in ottemperanza a quanto previsto dal d.m. 14/6/1989 n. 236 e s.m.i., salvo casi particolari da definirsi di volta in volta con la Direzione dei Lavori. Il dislivello tra il piano del percorso pedonale e la carreggiata stradale finita è fissato progettualmente, con un massimo di \$MANUAL\$ cm in corrispondenza dei passi carrai. Ogni qualvolta il percorso pedonale si raccorda con il livello stradale o è interrotto da un passo carrabile si dovranno predisporre delle opportune rampe di raccordo di lunghezza non inferiore a m 1,00 e di larghezza pari al percorso pedonale stesso. In ogni caso la pendenza di tali rampe non potrà superare il 15%. Il profilo della pavimentazione sarà realizzato con pendenza trasversale pari a \$MANUAL\$ % salvo diversa indicazione della Direzione dei Lavori.

### **Sottofondo**

Il sottofondo realizzato con calcestruzzo avrà lo spessore finito definito in progetto; la posa in opera dovrà essere eseguita con tutta la cura e gli accorgimenti necessari affinché il piano di posa del manto finale risulti regolare ed uniforme secondo la sagoma stabilita. Prima di procedere con il getto l'Appaltatore dovrà sistemare il piano di posa in modo tale da assicurare la necessaria stabilità e uniformità di resistenza; il getto dovrà avvenire in una sola ripresa per tutto il suo spessore.

Qualora, per motivi indipendenti dalla volontà dell'Appaltatore, occorresse provvedere all'esecuzione di più riprese tra un getto e l'altro, bisognerà interporre un opportuno giunto di dilatazione. Nel sottofondo così eseguito, dovranno formarsi dei tagli trasversali ogni 4 m e aventi lunghezza pari alla larghezza del marciapiede eseguito, inserendo dei giunti di dilatazione, o formando con apposito attrezzo il taglio prima che il calcestruzzo inizi la presa. Il costipamento e la finitura superficiale del getto di cls sarà preferibilmente da eseguirsi con staggia vibrante e si dovrà porre particolare cura nella lisciatura del piano al fine di evitare l'affioramento di inerti. Inoltre si dovrà proteggere il getto mediante stesa di un leggero strato di sabbia che nel caso di pavimentazione in conglomerato bituminoso fine, andrà rimossa con ogni cura, mentre nel caso di pavimentazione di asfalto colato tale strato dovrà essere regolarizzato e integrato ove mancante.

### **Massetto**

I marciapiedi avranno le caratteristiche dimensionali indicate nel progetto con relativa pendenza trasversale; il massetto in calcestruzzo, dovrà fungere da piano di appoggio della pavimentazione finale e lo spessore sarà quello indicato negli elaborati grafici.

Per quanto attiene alle caratteristiche del materiale si farà riferimento a quanto già descritto nel capitolo relativo ai materiali.

La posa in opera del calcestruzzo formante il massetto sarà eseguita dopo un'accurata preparazione del sottofondo ed una sua completa compattazione.

Lo scarico del conglomerato dal mezzo di trasporto dovrà avvenire con tutti gli accorgimenti atti ad evitare la segregazione degli inerti; si dovrà prestare particolare attenzione alle condizioni climatiche, in modo particolare alle temperature esterne onde evitare maturazione dei getti in condizione di gelo; la granulometria terrà conto degli spessori da realizzare e la fluidità del calcestruzzo dovrà assicurare l'intasamento dei vuoti in ogni direzione, trattandosi di getti orizzontali; ove non presenti opere di contenimento quali cordoli e/o zanelle si dovrà provvedere a eseguire una casseratura laterali di sponda ad evitare sbordature; la superficie del getto sarà livellata in modo tale da consentire uno spessore uniforme delle sabbie o graniglie di appoggio dei masselli autobloccanti.

All'interno del massetto verrà interposta una rete elettrosaldata, controllata in stabilimento, di diametro progettualmente definito, con distanza assiale minima di 10 cm., per il controllo delle tensioni caratteristiche di snervamento e rottura di cui alle norme del D.M. 17/01/2018; in fase di getto dovrà essere sollevata per evitare che si depositi sul fondo del massetto.

## Masselli autobloccanti

### Caratteristiche dei materiali

I masselli saranno di calcestruzzo vibrocompresso prodotti e controllati secondo le norme UNI EN 1338 con finitura al quarzo, del colore a scelta della Direzione dei Lavori sulla base di quelli standard di produzione, dovranno essere non gelivi e delle dimensioni indicate in elenco prezzi o simili; con coefficiente di trasmissione meccanica (Ct) uguale a \$MANUAL\$;

coefficiente di aderenza alle facce laterali (Ca) > \$MANUAL\$;

resistenza convenzionale a compressione  $N/mm^2 > 60$ ;

massa volumica  $Kg/dm^3 > 2,2$ ;

assorbimento di acqua in % di peso %vol. < 12;

resistenza all'abrasione in classe 3;

perdita in massa per rotolamento degli aggregati %peso < 30%;

tolleranza di spessore mm.  $\pm 2$ .

### Posa in opera

La pavimentazione sarà posata a secco su letto di graniglia o sabbia (granulometria 3-7 mm) di spessore variabile secondo le dimensioni del massello e comunque come indicato in elenco prezzi; sarà disposto secondo il disegno e l'effetto estetico richiesto dalla Direzione Lavori. Gli elementi di bordo che non potranno essere inseriti integralmente saranno opportunamente tagliati con taglierina a spacco. La pavimentazione sarà successivamente battuta con apposita piastra vibrante e cosparsa in superficie di sabbia fine (granulometria 0-2 mm) pulita ed asciutta e la sua rimozione avverrà dopo un periodo di tempo sufficiente a garantire un corretto intasamento dei giunti.

### Ringhiere

I parapetti da installare lungo i bordi esterni di marciapiedi, canali aperti, ecc., saranno realizzati come da progetto e, ove non diversamente prescritto, in acciaio a qualità controllata secondo le vigenti norme zincati a caldo a norma UNI EN ISO 1461 o verniciati.

Qualora non vi siano indicazioni specifiche, essi saranno di norma costituiti da una serie di sostegni verticali in profilato metallico, correnti tubolari, orizzontali o paralleli al piano di calpestio, fissati ai sostegni e di cui il superiore, con funzione di corrimano, sarà posto ad altezza non inferiore a 1.00 m dal piano di calpestio.

I sostegni saranno di norma alloggiati, per la occorrente profondità, in appositi fori di ancoraggio predisposti, o su piastre, sulle opere d' arte e fissati con malta a ritiro compensato o tiranti chimici.

Nel caso di collocazione del parapetto in zona presumibilmente sottoposta a notevole transito pedonale (zone urbane, collegamenti pedonali particolari, ecc.), la costituzione del parapetto dovrà essere tale da risultare inattraversabile da una sfera di diametro superiore a 100 mm.

I parapetti dovranno essere sottoposti a verifica statica, ai sensi della L. 1086/81, secondo i carichi previsti dalle vigenti normative.

Quando al di sotto ed all'esterno del parapetto si svolga un transito veicolare e/o pedonale, di modo che risulti possibile la caduta di oggetti dal piano di calpestio sui sottostanti veicoli e/o pedoni, dovranno essere previste idonee protezioni, costituite da fascia parapiede, pannelli in rete metallica, pannelli ciechi, ecc., secondo le indicazioni del progetto e della Direzione dei Lavori.



#### **Art. 4.12**

### **CONSERVAZIONE DELLA CIRCOLAZIONE - SGOMBERI E RIPRISTINI**

L'impresa, nell'esecuzione delle opere, dovrà assicurare la circolazione pedonale e, ove possibile, quella veicolare sulle strade interessate dai lavori.

Essa provvederà pertanto a tutte le necessarie opere provvisorie (passerelle, recinzioni ecc.), all'apposizione di tutta la segnaletica regolamentare per l'eventuale deviazione del traffico veicolare, ed alla sua sorveglianza.

In ogni caso, a cura e spese dell'impresa dovranno essere mantenuti gli accessi a tutti gli ingressi stradali privati, ovvero tacitati gli aventi diritto, nonché provveduto alla corretta manutenzione ed all'interrotto esercizio dei cavi e delle condutture di qualsiasi genere interessate ai lavori.

Gli scavi saranno effettuati anche a tronchi successivi e con interruzioni, allo scopo di rispettare le prescrizioni precedenti.

L'impresa è tenuta a mantenere, a rinterri avvenuti, il piano carreggiato atto al transito dei pedoni e dei mezzi meccanici, provvedendo a tal fine allo sgombero di ciottoli ed alla rimessa superficiale di materiale idoneo allo scopo.

Ultimate le opere, l'impresa dovrà rimuovere tutti gli impianti di cantiere e sgomberare tutte le aree occupate, rimettendo in pristino lo stato dei luoghi, in modo che nessun pregiudizio o alterazione derivino in dipendenza dei lavori eseguiti.

Dovrà inoltre – qualora necessario – provvedere ai risarcimenti degli scavi con materiali idonei, all'espropriazione del ciottolame affiorante, ed in genere alla continua manutenzione del piano stradale in corrispondenza degli scavi, in modo che il traffico si svolga senza difficoltà e pericolosità.

#### **Art. 4.13**

### **SICUREZZA DELLA MOBILITÀ CICLABILE RISPETTO AL TRAFFICO VEICOLARE**

Al fine di garantire la sicurezza della mobilità ciclabile rispetto al traffico veicolare, il progetto prevede la realizzazione di manufatti in corrispondenza degli innesti della pista ciclabile con la viabilità, per la regolamentazione degli accessi, oltre alla realizzazione della segnaletica orizzontale.

#### **Art. 4.14**

### **PAVIMENTAZIONI DIVERSE**

Conglomerati asfaltici, bituminosi, catramosi, ecc., sopra sottofondi in cemento o macadam cilindrato; mattonelle in grès, asfalto, cemento, ecc.; pavimenti in legno, gomma, ghisa e vari.

Per l'eventuale esecuzione di pavimenti del tipo sopraindicato e vari, generalmente da eseguire con materiali o tipi brevettati, e per i quali, dati il loro limitato uso su strade esterne, non è il caso di estendersi nel presente Capitolato a dare norme speciali, resta soltanto da prescrivere che, ove siano previsti ed ordinati, l'Appaltatore dovrà eseguirli secondo i migliori procedimenti prescritti dalla tecnica per la loro costruzione e per l'impiego dei materiali che li costituiscono, attenendosi agli ordini che all'uopo potesse impartire la Direzione dei Lavori, anche in mancanza di apposite previsioni e prescrizioni.

#### **Art. 4.15**

### **LAVORI DI RIVESTIMENTO VEGETALE - OPERE IN VERDE**

I terreni dovranno essere lavorati, concimati e seminati nel modo previsto in progetto, nel periodo immediatamente successivo alla realizzazione dei piani definitivi delle sistemazioni, mentre per le lavorazioni

di cui appresso si provvederà nel periodo climatico più opportuno.

### **I) Piantumazioni**

Le operazioni di messa a dimora delle piantine e delle talee potranno essere eseguite in qualsiasi periodo utile al buon attecchimento, restando a carico dell'Appaltatore la sostituzione delle fallanze entro due anni dalla messa a dimora e comunque fino al collaudo.

Il sesto d'impianto dovrà essere quello più proprio per la specie, che verrà messa a dimora a quinconce con file parallele al ciglio della strada, o con altro orientamento determinato dalla Direzione dei Lavori.

Per le file più prossime alla sede stradale la Direzione dei Lavori potrà ordinare che, in relazione ai lavori di pavimentazione, vengano messe a dimora in un tempo successivo, senza che l'Appaltatore possa pretendere compensi aggiuntivi.

In relazione alle specie si prescrive il seguente sesto d'impianto:

– cm 25 per le piante a portamento erbaceo o strisciante (*Festuca glauca*, *Gazania splendens*, *Hedera helix*, *Hypericum calycinum*, *Lonicera sempervirens*, *Mesembryanthemum acinaciforme*, *Stachys lanata*);

– cm 50 per le piante a portamento arbustivo (*Crataegus pyracantha*, *Cytisus scoparius*, *Eucaliptus* sp. pl., *Mahonia aquifolium*, *Nerium oleander*, *O puntia ficus indica*, *Pitosporum tobira*, *Rosmarinus officinalis*, *Spartium junceum*).

La Direzione dei Lavori ordinerà per iscritto all'Appaltatore la specie da mettere a dimora nei vari settori, anche eventualmente ricorrendo a specie diverse da quelle elencate sopra, in relazione alle caratteristiche dell'areale e a quelle microclimatiche locali, senza che l'Appaltatore possa pretendere compensi ulteriori se non in relazione al numero.

L'impianto potrà essere fatto meccanicamente o manualmente: per le piante a portamento arbustivo la buca dovrà essere sufficientemente grande da garantire, oltre all'attecchimento sicuro, anche una crescita futura sufficientemente rapida e rigogliosa, eventualmente collocandovi del letame bovino non a contatto delle radici e ricoprendo con cautela, ad evitare danni alle radici, predisponendo un apposito colletto in terra per il ristagno dell'acqua piovana.

Si dovrà avere particolare cautela nel periodo tra l'approvvigionamento in cantiere delle piantine e la messa a dimora affinché non si verificino danni alle radici ed evitando sia il disseccamento che la germogliazione: in tali eventualità si procederà alla sostituzione completa della fornitura a spese e cura dell'Appaltatore.

### **II) Semina di specie erbacee**

La semina di specie foraggere dovrà costituire una copertura con caratteristiche di prato polifita stabile.

Prima della semina e dopo la concimazione il terreno sarà erpicato con rastrello, quindi dopo aver dato comunicazione alla Direzione dei Lavori si procederà alla semina di quei miscugli che il Direttore dei Lavori stesso avrà ordinato per iscritto, con il quantitativo previsto da progetto, procedendo a spaglio, con personale esperto e capace, a più passate e per gruppi di semi di volume e peso simili, in giornate senza vento, avendo cura di ricoprire il seme con rastrelli a mano o con erpice leggero, battendo successivamente il terreno con la pala o rullandolo.

### **III) Semina a spruzzo (idrosemina)**

Le scarpate sia in rilevato che in trincea, con tipo di terreno o roccia particolarmente poveri di sostanze nutritive e facilmente erodibili dalle acque meteoriche, potranno essere seminate a spruzzo, in periodo umido (autunno), con apposite pompe e macchinari, con impiego di sementi di specie frugali e rustiche, con radici profonde, quali ad esempio *Festuca arundinacea*.

La miscela prevede le seguenti dosi per ettaro: soluzione di fertilizzante organico a base di substrati fungini

essiccati, Kg 2.500; torba, litri 5.000; seme, Kg 180; acqua, litri 1.000. Qualora il terreno sia molto acido occorre aggiungere calce spenta (ad esempio per portare pH da 3,5 a 5,5 utilizzare Kg 2.400).

Se la crescita è troppo lenta, rada o nulla, l'Appaltatore ripeterà il trattamento a sua cura e spese, ad evitare il propagarsi delle radure. Nel primo periodo di due mesi almeno dovrà essere interdetto qualsiasi passaggio sulle aree trattate, che eventualmente dovranno essere recintate, e che andranno protette con frammenti di paglia sparsi da apposite macchine in ragione di Kg 2.000, addizionata con emulsione bituminosa per Kg 500 per ettaro, con funzione di collante.

#### **IV) Rimboscimento con specie forestali**

Sulle scarpate ove previsto, oppure ove ritenuto opportuno dal Direttore dei Lavori, l'Appaltatore provvederà alla messa a dimora di alberature impiegando le seguenti specie: *Ulmus campestris*, *Coryllus avellana*, *Sorbus sp. pl.*, *Celtis australis* ecc., come meglio definito nell'elenco dei prezzi.

La buca avrà le dimensioni di cm 80×80×80, e andrà riempita con terra di granulometria e qualità adatta, opportunamente addizionata di letame animale.

La pianta verrà ancorata ad apposito tutore in palo di castagno o carpino infisso nella buca prima del rinterro per almeno 40 cm, e sarà legata in più punti con raffia; qualora si tratti di esemplare che per la sua mole opponga molta resistenza al vento, andrà ancorato con tutore costituito da tre pali legati a piramide, oppure mediante tiranti in filo di ferro ancorati a paletti metallici infissi nel terreno, che abbraccino il tronco con l'interposizione di appositi cuscinetti.

Nelle aree di pertinenza stradale, ove il terreno si presenti di natura limosa, argillosa o paludosa, nelle depressioni e sulle sponde di vallette, l'Appaltatore metterà a dimora, a quinconce n. 4 talee di pioppo, salice o tamerice al metro quadrato, con funzione di rinsaldamento del terreno, di taglio fresco ed allo stato verde, con diametro minimo di cm 1,5 che dovranno essere di crescita spontanea nelle aree interessate.

#### **V) Rivestimento in zolle erbose**

Dove ritenuto opportuno dal Direttore dei Lavori si provvederà alla posa di zolle erbose di prato polifita stabile, in formelle di cm 25×25, disposte in file a giunti sfalsati, su sottofondo regolarizzato e costipato. Per scarpate di sviluppo superiore a 3 m. verranno posti in opera appositi sostegni antiscivolo ogni 2 m. costituiti da graticciate di altezza 10-15 cm come descritte nell'articolo seguente.

Qualora occorra lasciare scoli d'acqua piovana, questi saranno con sagoma a settore circolare di larghezza 80-120 cm. e profondità 15-20 cm., preventivamente predisposti sul terreno, fino alle stesse canalette di scarico.

#### **VI) Graticciate morte**

Sulle scarpate parzialmente consolidate che tuttavia presentino radure vegetative ed erosione del suolo anche a causa dell'eccessiva pendenza delle scarpate stesse, l'Appaltatore provvederà a realizzare graticciate di lunghezza 5-8 m., costituite da file di 4-5 pali di castagno di diametro in punta 6-8 cm, infissi nel terreno mediante battitura per 80-100 cm, e successivo pareggio delle teste sgretolate per la battitura, con successivo intreccio alternato di pertichelle di castagno, carpino oppure orniello, per un'altezza di 50-60 cm. di cui un terzo entro terra, della lunghezza di 5- 8 m, e diametro in punta di 3-4 cm., l'ultima delle quali fissata con chiodo di ferro a lato della sommità di ogni paletto.

La disposizione a quinconce delle graticciate sul piano delle scarpate dovrà essere in contropendenza rispetto alla pendenza della strada, con inclinazione di 1:8, ad evitare il ristagno di acqua piovana o di scolo, con interesse medio di 3-5 m. misurato secondo la massima pendenza della scarpata stessa.

Il volume dietro la graticciata stessa dovrà essere colmato in piano per non più di 2/3 dell'altezza con terra vegetale, paglia ed eventuale letame, ed in esso verranno messe a dimora, secondo le indicazioni del Direttore dei Lavori, talee di specie arboree o arbustive, ad interesse di cm 30-40, per le quali l'Appaltatore dovrà sostituire le fallanze fino al collaudo.

### **VII) Graticciate verdi**

Saranno realizzate con gli stessi criteri generali delle graticciate morte, ma con paletti di diametro minore e ad interasse minore, tra i quali verranno tessuti a canestro virgulti vivi di salice, pioppo o tamerice del diametro di 1-2 cm, per un'altezza di 30-40 cm., ad interasse di 1-2 m. misurato secondo la massima pendenza.

### **VIII) Sfalcio dell'erba e cure colturali**

L'Appaltatore è tenuto ad eseguire lo sfalcio meccanico o manuale delle aree a prato e a zolle, ogni volta che l'erba superi l'altezza di 30 cm, allontanando entro 24 ore erba e fieno, avendo cura di evitare la dispersione sul piano viabile.

L'Appaltatore è tenuto a effettuare tutte le cure del caso alle colture, siano state messe a dimora da lui stesso ovvero fossero già presenti al momento della consegna dei lavori: dovrà provvedere alla sostituzione delle fallanze, alle potature, diserbi, sarchiature, concimazioni stagionali, sfalci, trattamenti antiparassitari, e all'annaffiamento in fase di attecchimento di ogni specie sia erbacea che arborea e arbustiva.

Le operazioni di cui sopra graveranno sull'Appaltatore, dal momento della consegna dei lavori al momento del collaudo, con la successiva garanzia di cui all'art. 1667 del codice civile, senza che possa pretendere compensi di sorta in aggiunta a quelli di elenco, nei quali si devono intendere già compresi e compensati.

### **IX) Georeti in juta antierosione**

Nei terreni particolarmente delicati, soggetti ad erosione causata dal vento e dalla pioggia, nei quali occorre ricostituire il manto vegetativo, l'Appaltatore metterà in opera un telo di juta ininfiammabile, le cui funzioni sono di proteggere il terreno dal dilavamento e dalla evaporazione eccessiva, mantenendo più a lungo condizioni ambientali favorevoli all'attecchimento di specie erbacee precedentemente seminate.

Prima della stesa della rete la superficie dovrà essere liberata da pietre, rami e materiali d'ingombro, e andranno regolarizzate le buche e le sporgenze; nella parte a monte della superficie da proteggere andrà scavato un solco di cm 20x30, in cui sotterrare le estremità della rete, ripiegate per cm 20. La rete andrà tenuta molle sul terreno durante lo srotolamento, con sormonti tra i teli di cm 10.

La rete andrà fissata al terreno con chiodi ad U in ferro dolce di diametro 3-5 mm, infissi nel terreno lungo le giunzioni a distanza di 1 m.

## **Art. 4.16 LAVORI IN LEGNAME**

Tutti i legnami da impiegare in opere stabili dovranno essere lavorati con la massima cura e precisione in conformità alle prescrizioni di cui alle vigenti leggi e norme UNI e secondo le disposizioni impartite dalla Direzione dei Lavori.

Tutte le giunzioni dei legnami dovranno avere la forma e le dimensioni prescritte ed essere nette e precise in modo da poter ottenere un esatto combaciamento dei pezzi che devono essere uniti.

Non sarà tollerato alcun taglio falso, né zeppe o cunei, né qualsiasi altro mezzo di guarnitura o ripieno.

La Direzione dei Lavori potrà disporre che nelle facce di giunzione vengano interposte delle lamine di piombo o zinco, o anche cartone incatramato.

Le diverse parti componenti un'opera di legname dovranno essere fra loro collegate solidamente in tutti i punti di contatto mediante caviglie, chiodi, squadre, staffe di ferro, fasciature di reggia od altro in conformità alle prescrizioni che verranno date dalla Direzione dei Lavori.

Non si dovranno impiegare chiodi per il collegamento dei legnami senza apparecchiarne prima il conveniente foro col succhiello.

I legnami, prima della loro posa in opera e prima dell'esecuzione, se ordinata, della spalmatura di catrame o della coloritura, si dovranno congiungere in prova nei cantieri per essere esaminati ed accettati provvisoriamente dalla Direzione dei Lavori.

#### **Art. 4.17 LAVORI IN FERRO**

Il ferro e l'acciaio dolce delle qualità prescritte all'articolo "*Qualità e Provenienza dei Materiali*" dovranno essere lavorati diligentemente, con maestria, regolarità di forme, precisione di dimensione, e con particolare attenzione nelle saldature e bullonature. Saranno rigorosamente rifiutati tutti quei pezzi che presentassero il più leggero indizio d'imperfezione.

Per le ferramenta di qualche rilievo, l'Impresa dovrà preparare e presentare alla Direzione dei Lavori un campione, il quale, dopo approvato dalla Direzione dei Lavori stessa, dovrà servire da modello per tutta la provvista.

Per tutti i lavori in ferro, salvo contrarie disposizioni della Direzione dei Lavori, dovrà essere eseguita la coloritura a due mani di minio e a due mani successive ad olio di lino cotto con biacca e tinta a scelta.

Per i ferri da impiegare nella costruzione di opere in cemento armato vengono richiamate le norme contenute nel D.P.R. 380/2001 e s.m.i., e nel D.M. 17 gennaio 2018, avvertendo che la lavorazione dovrà essere fatta in modo che l'armatura risulti esattamente corrispondente per dimensioni ed ubicazione, alle indicazioni di progetto.

## CAPITOLO 5

### SEGNALETICA STRADALE

#### Art. 5.1

#### Segnaletica orizzontale - Generalità

Ai sensi dell'articolo 40 del Nuovo Codice della Strada d.lgs. 30 aprile 1992 n. 285 e s.m.i. i segnali orizzontali, tracciati sulla strada, servono per regolare la circolazione, per guidare gli utenti e per fornire prescrizioni od utili indicazioni per particolari comportamenti da seguire.

I segnali orizzontali si dividono in:

- a) strisce longitudinali;
- b) strisce trasversali;
- c) attraversamenti pedonali o ciclabili;
- d) frecce direzionali;
- e) iscrizioni e simboli;
- f) strisce di delimitazione degli stalli di sosta o per la sosta riservata;
- g) isole di traffico o di presegnalamento di ostacoli entro la carreggiata;
- h) strisce di delimitazione della fermata dei veicoli in servizio di trasporto pubblico di linea;
- i) altri segnali stabiliti dal regolamento.

Le strisce longitudinali possono essere continue o discontinue. Nel regolamento (Regolamento di esecuzione e di attuazione del nuovo codice della strada - d.P.R. 16 dicembre 1992, n. 495) sono stabilite norme per le forme, le dimensioni, i colori, i simboli e le caratteristiche dei segnali stradali orizzontali, nonché le loro modalità di applicazione.

La segnaletica orizzontale da realizzare sul tracciato stradale può impiegare materiali con formulazioni e tipologie applicative diverse ma conformi alla Linea guida **UNI/TR 11670**, al fine di soddisfare precise richieste comportamentali e prestazionali.

I prodotti vernicianti da utilizzare sono distinti in tre livelli così di seguito riportati:

- a) vernici a solvente per applicazioni provvisorie o per zone poco sollecitate;
- b) termospruzzati plastici per applicazioni di routine;
- c) laminati elastoplastici o prodotti speciali per applicazioni in zone ad alta pericolosità.

Qualsiasi tipo di segnaletica orizzontale da realizzare deve essere conforme a quanto stabilito dal nuovo Codice della Strada d.lgs. n. 285 del 30/04/1992, dal Regolamento d'esecuzione e d'attuazione del nuovo codice della strada d.P.R. n. 495 del 16/12/1992, dal d.P.R. 16 settembre 1996 n. 610 e dai disegni esecutivi



progettuali eventualmente allegati al presente Capitolato Speciale.

Per le specifiche relative alla tipologia di segnaletica orizzontale da porre in opera e alla sua ubicazione, si rimanda all'elaborato progettuale di dettaglio allegato al capitolato.

### **Caratteristiche dei materiali**

I materiali da utilizzare per la segnaletica orizzontale sono classificati nel seguente modo:

#### **A) Vernici**

Possono essere di due tipi:

- 1) idropitture con microsfere di vetro (UNI EN 1424) postspruzzate: la vernice deve essere costituita da una miscela di resina e plastificanti, pigmenti e materiali riempitivi, il tutto contenuto in una sospensione a base d'acqua.
  
- 2) pitture a freddo con microsfere di vetro premiscelate e postspruzzate: la vernice deve essere costituita da una miscela di resine e plastificanti, da pigmenti e materiali riempitivi, da microsfere di vetro conforme alla norma UNI EN 1423, il tutto disperso in diluenti o solventi idonei.

#### **B) Termoplastico:**

il materiale termoplastico deve essere costituito da una miscela di resine idrocarburiche sintetiche plastificate con olio minerale, da pigmenti ed aggregati, da microsfere di vetro, premiscelate e postspruzzate, da applicare a spruzzo e/o per estrusione a caldo.

#### **C) Laminati elastoplastici:**

- C.1 per applicazioni provvisorie;
- C.2 per applicazioni poco sollecitate;
- C.3 per applicazioni altamente sollecitate.

### **Prestazioni**

Vengono di seguito definiti i requisiti, in base a quanto previsto dalla normativa UNI EN 1436, ai quali tutti i prodotti impiegati nei servizi di segnaletica orizzontale, devono ottemperare per tutta la loro vita funzionale.

Valori minori a quelli indicati dalla scheda tecnica, che deve essere prodotta dall'appaltatore prima dell'inizio della posa in opera, sono considerati insufficienti per il mantenimento degli standard di sicurezza previsti e comportano l'immediata sostituzione del materiale.

È facoltà del Direttore dei lavori, al fine di verificare i parametri prestazionali del materiale da porre in opera, richiedere all'appaltatore e/o eseguire per proprio conto dei provini della segnaletica.

Tali provini sono costituiti da lamierini metallici, delle dimensioni di cm 30 x 100, sui quali sarà posto in opera il materiale destinato alla segnaletica orizzontale.

Saranno eseguiti rilievi della visibilità notturna (valori RL), di derapaggio (SRT) e del colore (fattore). La segnaletica orizzontale, a partire dalla posa in opera, deve essere efficiente, per tutto il periodo della sua vita funzionale, sia in termini di visibilità notturna, sia di antiscivolosità.

Gli standard prestazionali richiesti sono:

- colore;
- visibilità notturna (retroreflessione);
- resistenza al derapaggio;
- tempo d’essiccazione.

## COLORE

Il colore delle vernici da utilizzare per la segnaletica orizzontale viene definito mediante le coordinate di cromaticità riferita al diagramma colorimetrico standard CIE (ISO/CIE 10526-1999).

I colori della segnaletica orizzontale devono rientrare, per tutta la durata della loro vita funzionale, all’interno dei valori indicati dalla normativa tecnica di cui sopra. La vernice dovrà essere omogenea, di consistenza liscia ed uniforme, non dovrà fare crosta né diventare gelatinosa od ispessirsi.

## VISIBILITA’ NOTTURNA

La visibilità notturna della segnaletica orizzontale è determinata dall’illuminazione artificiale della segnaletica stessa e viene definita dal valore del coefficiente di luminanza retroriflessa  $R_L$ .

Il valore minimo del coefficiente di luminanza retroriflessa  $R_L$  deve essere per i prodotti di segnaletica orizzontale di tipo A, B e C e per tutta la loro vita funzionale pari a:

Tipo di materiale		Coefficiente minimo di luminanza retroriflessa $R_L \text{ * mcd * m}^2 \text{ * lux}^{-1}$	Classe
Permanente			
A - B	Bianco	$R_L \geq 110$	R3 <sup>a)</sup>
A - B	Giallo	$R_L \geq 110$	R3 <sup>a)</sup>
C	Bianco	$R_L \geq 110$	R3 <sup>a)</sup>
Temporaneo			
A - B - C	Giallo	$R_L \geq 110$	R3 <sup>a)</sup>

## RESISTENZA AL DERAPAGGIO (SRT)

La segnaletica orizzontale deve possedere tra le sue caratteristiche la resistenza allo slittamento, determinato dal contatto tra il pneumatico e il prodotto segnaletico in condizioni sfavorevoli.

Il valore minimo, rilevato secondo le metodologie standard, deve essere per i prodotti di segnaletica orizzontale di tipo A, B e C e per tutta la loro vita funzionale di:

Classe	Valore SRT minimo
S1	$SRT \geq 45$

## TEMPO D'ESSICCAZIONE

La vernice applicata sulla superficie autostradale (manto bituminoso, manto bituminoso drenante, manto in conglomerato cementizio), alla temperatura dell'aria compresa tra +10°C e + 40°C ed umidità relativa non superiore al 70%, deve asciugarsi entro 15 minuti dall'applicazione. Nel caso di termoplastico deve solidificarsi entro 30 secondi per lo spruzzato ed entro 180÷240 secondi per l'estruso.

Trascorso tale periodo di tempo la pittura non deve sporcare o scolorire sotto l'azione delle ruote gommate degli autoveicoli in transito.

### **Esecuzione**

Le fasi di installazione, di disinstallazione e di rifacimento o manutenzione della segnaletica stradale, unitamente agli interventi eseguiti in emergenza, costituiscono attività lavorative comportanti un rischio derivante dall'interferenza con il traffico veicolare.

Per tale motivo tutte le operazioni dell'appaltatore dovranno essere eseguite nel pieno rispetto delle procedure e dei criteri minimi previsti dal Decreto ministeriale 22 gennaio 2019 e relativi allegati, con particolare attenzione a:

- Dotazioni delle squadre di intervento;
- Limitazioni operative legate a particolari condizioni ambientali;
- Gestione operativa degli interventi;
- Presegnalazione di inizio intervento;
- Sbandieramento;
- Regolamentazione del traffico con movieri;
- Spostamento a piedi degli operatori;
- Attraversamento a piedi delle carreggiate;
- Presenza di veicoli operativi;
- Entrata ed uscita dal cantiere;
- Situazioni di emergenza;
- Rimozione di ostacoli dalla carreggiata;
- Segnalazione e delimitazione di cantieri fissi;
- Segnalazione di interventi all'interno di gallerie.

**Segnaletica consigliata nel caso di intervento su strade aperte al traffico veicolare**



Figura II 391 Art. 31

SEGNI ORIZZONTALI IN  
RIFACIMENTO



Figura II 391c Art. 31

CORSIE A LARGHEZZA  
RIDOTTA

Le superfici interessate dalla stesa della segnaletica orizzontale, dovranno essere preventivamente pulite accuratamente, in modo tale da essere liberate da ogni impurità in grado di nuocere all'adesione dei materiali impiegati. È vietata l'eliminazione di tracce d'olio o grasso per mezzo di solventi.

L'applicazione dei materiali deve avvenire su superfici asciutte e deve essere effettuata con mezzi meccanici idonei cercando inoltre di ridurre al minimo l'ingombro della carreggiata e quindi le limitazioni da imporre alla circolazione.

La posa in opera dei materiali per segnaletica orizzontale deve essere eseguita secondo i tracciati, le figure e le scritte preesistenti o stabiliti dal Direttore dei lavori. Comunque l'Appaltatore è tenuto a propria cura e spese, a effettuare la rimozione e il rifacimento della segnaletica giudicata non regolarmente eseguita anche per quanto concerne la sua geometria (dimensioni, intervalli, allineamenti, ecc.).

I materiali devono avere un potere coprente uniforme e tale da non far trasparire, in nessun caso, il colore della sottostante pavimentazione.

L'appaltatore dovrà fornire, ove contemplato dal progetto e/o dalle indicazioni del Direttore dei lavori, nella giusta dimensione, quantità e posizione, l'inserimento di catarifrangenti stradali inglobati nella segnaletica orizzontale (marker stradali o occhi di gatto) secondo i requisiti indicati dalla norma UNI EN 1463-1.

Le strisce in genere, così come tutta la segnaletica orizzontale, potranno essere di ripasso o di primo impianto; l'Impresa, ovunque sia necessario, effettuerà il preventivo tracciamento secondo le dimensioni che saranno precisate dalla Direzione lavori; tale tracciamento dovrà essere eseguito con attrezzature idonee e personale qualificato in modo da ottenere un risultato di stesa geometricamente a perfetta regola d'arte.

La cancellatura della segnaletica orizzontale, sia gratuita perché ad onere dell'Impresa che a pagamento, dovrà essere eseguita con sistemi approvati dalla Stazione appaltante.

## **Art. 5.2**

### **Segnaletica verticale - Generalità**

Ai sensi dell'articolo 39 del Nuovo Codice della Strada d.lgs. 30 aprile 1992 n. 285 e s.m.i. i segnali verticali si dividono nelle seguenti categorie:

**A)** segnali di pericolo: preavvisano l'esistenza di pericoli, ne indicano la natura e impongono ai conducenti di tenere un comportamento prudente;

**B)** segnali di prescrizione: rendono noti obblighi, divieti e limitazioni cui gli utenti della strada devono uniformarsi e si suddividono in:

a) segnali di precedenza;

b) segnali di divieto;

c) segnali di obbligo;

**C)** segnali di indicazione: hanno la funzione di fornire agli utenti della strada informazioni necessarie o utili per la guida e per la individuazione di località, itinerari, servizi ed impianti, e si suddividono in:

a) segnali di preavviso; b) segnali di direzione; c) segnali di conferma; d) segnali di identificazione strade; e) segnali di itinerario; f) segnali di località e centro abitato; g) segnali di nome strada; h) segnali turistici e di territorio; i) altri segnali che danno informazioni necessarie per la guida dei veicoli; l) altri segnali che indicano installazioni o servizi.

Il Regolamento del Codice della strada (d.P.R. 16/12/1992, n. 495) stabilisce forme, dimensioni, colori e simboli dei segnali stradali verticali e le loro modalità di impiego e di apposizione.

Le parti principali di cui si compone un impianto di segnaletica verticale sono: il plinto, il sostegno (palo), il segnale o il gruppo di segnali, ed in casi di impianto segnaletico più complesso, le paline per controventature (pali che sostengono l'impianto contro la forza del vento) le staffe di ancoraggio e la bulloneria.

I plinti di fondazione dovranno essere realizzati in conglomerato cementizio, ed avere dimensioni tali, calcolate in funzione della natura dei materiali di cui è composto il sottofondo su cui impiantare il palo di sostegno, da assicurarne la perfetta stabilità e perpendicolarità rispetto al piano di calpestio.

Le paline: realizzate in acciaio zincato a caldo, a sezione circolare, con spessore e diametro idonei e lunghezza proporzionata alla quantità di segnali da sostenere ed all'altezza dal piano di calpestio prevista dal Codice della Strada, dovranno essere dotati di dispositivo antirotazione (scanalatura per tutta la lunghezza del palo, che evita la rotazione del segnale), di apposito foro all'estremità inferiore per l'inserimento dello spinotto necessario all'ancoraggio del palo al plinto e tappo di chiusura all'estremità superiore.

Per le specifiche relative alla tipologia di segnaletica verticale da porre in opera e alla sua ubicazione, si rimanda all'elaborato progettuale di dettaglio allegato al capitolato.

### **Caratteristiche dei materiali**

I materiali di segnaletica stradale verticale ed accessori oggetto della realizzazione dovranno essere rigorosamente conformi a tutti i requisiti tecnici e normativi (comprese le caratteristiche prestazionali, tipologie, dimensioni, misure, scritte, simboli e colori) di cui al Regolamento (UE) n. 305/2011, alla norma armonizzata UNI EN 12899-1, al d.P.R. 16/12/1992, n. 495 recante il "Regolamento di esecuzione ed attuazione del nuovo Codice della Strada" e alla Norma UNI 11480.

Tutti i materiali retroriflettenti costituenti la faccia a vista dei segnali verticali permanenti devono essere certificati e marcati CE ai sensi del Regolamento (UE) n.305/2011 e della norma europea UNI EN 12899-1.

Tutti i materiali retroriflettenti devono inoltre essere valutati ai sensi della Norma UNI 11480, al fine di

verificarne la conformità delle prestazioni visive in condizioni diurne e stabilirne la rispondenza al livello prestazionale più idoneo, fra i tre definiti dalla norma: inferiore, base o superiore.

Nel caso di pellicole di classe 1 con “livello prestazionale inferiore”, corrispondenti a quelli già definiti a normale risposta luminosa, si dovrà avere un coefficiente di retroriflessione minimo iniziale  $R_A$  non inferiore ai valori riportati nel prospetto 3 della norma UNI 11480, e dovrà mantenere almeno il 50% dei suddetti valori per il periodo minimo di 7 anni di normale esposizione verticale all'esterno nelle condizioni medie ambientali d'uso. Fa eccezione la pellicola di colore arancio che deve mantenere i requisiti di cui sopra per almeno 3 anni. Nel caso di colori realizzati mediante stampa serigrafica, stampa digitale o applicazione di trasparenti protettivi autoadesivi ad intaglio, il coefficiente di retroriflessione non deve essere inferiore al 70% dei valori su menzionati. Tali materiali retroriflettenti possono essere usati solo limitatamente ai casi in cui ciò è consentito e ove sia prevista una vita utile del segnale stradale inferiore ai 10 anni, secondo quanto ribadito dalla Direttiva Ministeriale 4867/RU del 2013.

Le pellicole di classe 2 con “livello prestazionale base”, corrispondenti a quelli già definiti ad elevata risposta luminosa, dovranno avere un coefficiente di retroriflessione minimo iniziale  $R_A$  non inferiore ai valori riportati nel prospetto 4 della norma UNI 11480, e devono mantenere almeno l'80% dei suddetti valori per il periodo minimo di 10 anni di normale esposizione verticale all'esterno nelle condizioni medie ambientali d'uso. Fa eccezione la pellicola di colore arancio che deve mantenere i requisiti di cui sopra per almeno 3 anni. Nel caso di colori realizzati mediante stampa serigrafica, stampa digitale o applicazione di trasparenti protettivi autoadesivi ad intaglio, il coefficiente di retroriflessione non deve essere inferiore al 70% dei valori su menzionati.

Le pellicole di classe 2 con “livello prestazionale superiore”, corrispondenti a quelli già definiti ad altissima risposta luminosa, devono avere un coefficiente di retroriflessione minimo iniziale  $R_A$  non inferiore ai valori riportati nel prospetto 5 della norma UNI 11480, e devono mantenere almeno l'80% dei suddetti valori per il periodo minimo di 10 anni di normale esposizione verticale all'esterno nelle condizioni medie ambientali d'uso. Fa eccezione la pellicola di colore arancio che deve mantenere i requisiti di cui sopra per almeno 3 anni. Tali pellicole possono essere anche del tipo “fluoro-rifrangente”, cioè con più elevato fattore di luminanza e conseguentemente più elevata visibilità diurna, caratteristica utile in particolare per la segnaletica verticale temporanea. In questo caso il coefficiente di retroriflessione minimo iniziale  $R_A$  non deve essere inferiore ai valori riportati nel prospetto 6 della norma UNI 11480. Nel caso di colori realizzati mediante stampa serigrafica, stampa digitale o applicazione di trasparenti protettivi autoadesivi ad intaglio, il coefficiente di retroriflessione non deve essere inferiore al 70% dei valori su menzionati.

L'impiego delle pellicole rifrangenti ad elevata efficienza (classe 2) è obbligatorio nei casi in cui è esplicitamente previsto dal progetto e dal presente capitolato, e per i segnali: "dare precedenza", "fermarsi e dare precedenza", "dare precedenza a destra", "divieto di sorpasso", nonché per i segnali permanenti di preavviso e di direzione. L'impiego di pellicole con tecnologia a microprismi è consentito qualora siano rispettate le caratteristiche prestazionali previste dalla norma UNI 11122.

I pannelli dei segnali ed i sostegni che caratterizzano le prestazioni strutturali e la costruzione dei segnali verticali permanenti devono soddisfare i requisiti di cui alla norma UNI 11480, in applicazione alla norma armonizzata UNI EN 12899-1.

I segnali stradali permanenti possono essere costruiti in acciaio, alluminio, plastica o negli altri materiali previsti dalla norma UNI EN 12899-1 purché conformi alle "**Prestazioni**" strutturali di seguito indicate.

In particolare il supporto dei segnali sarà realizzato in \$MANUAL\$, dello spessore di mm. \$MANUAL\$ ricavandolo da elementi perfettamente piani, al fine di non provocare al segnale stradale incurvature intollerabili. La faccia del pannello, atta all'applicazione del messaggio, deve essere completamente liscia senza alcuna scanalatura o protuberanza ed esente da sbavature.

### **Supporti in lamiera**

I segnali saranno costituiti in lamiera di ferro di prima scelta con spessore non inferiore a 10/10 di millimetro o in lamiera di alluminio semicrudo puro al 99% dello spessore non inferiore a 25/10 di millimetro (per dischi, triangoli, frecce e targhe di superficie compresa entro i 5 metri quadrati) e dello spessore di 30/10 di millimetro



per targhe superiori ai 5 metri quadrati.

#### *Rinforzo perimetrale*

Ogni segnale dovrà essere rinforzato lungo il suo perimetro da una bordatura di irrigidimento realizzata a scatola dalle dimensioni non inferiori a centimetri 1,5;

#### *Traverse di rinforzo e di collegamento*

Qualora le dimensioni dei segnali superino la superficie di metri quadrati 1,50, i cartelli dovranno essere ulteriormente rinforzati con traverse di irrigidimento piegate ad U dello sviluppo di centimetri 15, saldate al cartello nella misura e della larghezza necessaria.

#### *Traverse intelaiature*

Dove necessario, sono prescritte per i cartelli di grandi dimensioni traverse in ferro zincate ad U di collegamento tra i vari sostegni.

Tali traverse dovranno essere complete di staffe ed attacchi a morsetto per il collegamento, con bulloni in acciaio zincato nella quantità necessaria, le dimensioni della sezione della traversa saranno di millimetri 50x23, spessore di millimetri 5, con la lunghezza prescritta per i singoli cartelli.

La zincatura delle traverse, delle staffe e degli attacchi dovrà essere conforme alle prescrizioni delle norme UNI EN 10244-1 e UNI EN 10244-2.

Qualora i segnali siano costituiti da due o più pannelli, congiunti, questi devono essere perfettamente accostati mediante angolari in alluminio, spessore millimetri 3, opportunamente forati e muniti di bulloncini in acciaio zincato sufficienti ad ottenere un perfetto assestamento dei lembi dei pannelli.

Per evitare forature, tutti i segnali dovranno essere muniti di attacchi standard (per l'adattamento ai sostegni in ferro tubolare diam. mm. 48, 60, 90), ottenuto mediante fissaggio elettrico sul retro con profilo a "C", oppure ricavato (nel caso di cartelli rinforzati e composti di pannelli multipli) direttamente sulle traverse di rinforzo ad U.

Tali attacchi dovranno essere completati da opportune staffe con dispositivi antirotazione in acciaio zincato corredate di relativa bulloneria, anch'essa zincata.

#### **SOSTEGNI**

I sostegni per i segnali verticali, portali esclusi, saranno in ferro tubolare antirotazione (art. 82 d.P.R. n. 495/92) diametro mm. 60, 90 chiusi alla sommità, dovranno essere zincati a caldo conformemente alle norme UNI e ASTM.

Detti sostegni, comprese le staffe di ancoraggio del palo di basamento, non dovranno essere sottodimensionati, nemmeno in termini di peso (Kg/m).

I sostegni devono avere, nei casi di sezione circolare, un dispositivo inamovibile antirotazione del segnale rispetto al sostegno e del sostegno rispetto al terreno. La sezione del sostegno deve garantire la stabilità del segnale in condizione di sollecitazioni derivanti da fattori ambientali.

I sostegni, al pari dei supporti dei segnali stradali, devono essere adeguatamente protetti contro la corrosione. Previo parere della Direzione dei Lavori, il diametro inferiore sarà utilizzato per i cartelli triangolari, circolari e quadrati di superficie inferiore a metri quadrati 0,8, mentre il diametro maggiore sarà utilizzato per i cartelli a maggiore superficie. Il dimensionamento dei sostegni dei grandi cartelli e la loro eventuale controventatura dovrà essere approvato dalla Direzione dei Lavori previo studio e giustificazione tecnica.

#### **Prestazioni**

Tutti i segnali devono essere rispondenti ai tipi, dimensioni e misure prescritte dal Regolamento di esecuzione e di attuazione del Nuovo Codice della Strada, alle Norme Tecniche sulle costruzioni ed in ogni caso alle norme in vigore al momento dell'esecuzione dei lavori.

Tutti i segnali circolari, triangolari, targhe, frecce, nonché i sostegni ed i relativi basamenti di fondazione dovranno essere costruiti e realizzati sotto la completa responsabilità della Ditta aggiudicataria, in modo tale da resistere alla forza esercitata dal vento alla velocità di almeno 150 Km/h.

I carichi statici e dinamici per la valutazione delle prestazioni meccaniche e strutturali, devono essere conformi a quanto definito dal punto 5.1 della norma UNI EN 12899-1, mediante l'utilizzo dei coefficienti specificati per i rispettivi materiali.

I valori minimi per le prestazioni strutturali devono essere conformi, per tutti i materiali utilizzati, a quelli previsti dalla UNI 11480 al punto 5.3, con le seguenti classi:

- Spinta del vento: Classe WL6 o WL7;
- Carico dinamico da neve: Classe DSL1 (o DSL2 , DSL3 , DSL4);
- Carichi concentrati: Classe PL1;
- Deformazioni Temporanee - Flessione: Classe TDB5;
- Deformazioni Temporanee - Torsione: Non richiesta.

Sono accettate classi migliorative per i valori minimi prestazionali elencati.

Le dimensioni dei segnali verticali di forma standard devono essere conformi a quanto previsto dall'art. 80, comma 1 del d.P.R. 16 dicembre 1992, n. 495; le dimensioni dei segnali verticali non standard devono essere conformi a quanto previsto dall'art. 80, comma 7 dello stesso decreto.

Le tolleranze ammissibili, rispetto alle misure nominali sono:

- per la faccia a vista del segnale: +1/-12 mm, in conformità al punto 4.1. della UNI 11480;
- per il pannello: -1/+7 mm, in conformità al punto 5.6 della UNI 11480.

Il raggio di curvatura non deve essere inferiore a 10 mm. Il bordo del pannello deve essere conforme al punto 5.9 della norma UNI 11480. Per motivi antinfortunistici il bordo del supporto non deve presentare pericoli di taglio.

Il retro ed il bordo dei pannelli (ad eccezione di quelli in legno) devono essere realizzati con un colore neutro e opaco.

I segnali non devono presentare perforazione della faccia a vista. Qualora realizzati in acciaio, alluminio o legno, devono avere una resistenza alla corrosione conforme al punto 5.10 della norma UNI 11480, con classe di resistenza SP1.

I fissaggi dei segnali e i sostegni devono essere conformi rispettivamente al par. 6 e al par. 7 della UNI 11480.

In particolare, i segnali - affinché siano conformi alle prescrizioni della UNI EN 12899-1, devono essere forniti provvisti di collari di aggancio per il sostegno aventi le stesse caratteristiche tecnico-costruttive e di disegno ovvero corrispondenti a quelli utilizzati nelle prove iniziali di tipo.

A tergo di ogni segnale dovranno essere indicati, a cura e spese del fornitore, una serie di iscrizioni che, globalmente, in conformità di quanto disposto al punto 7 dell'art. 77 del d.P.R. n. 495/92, non dovranno

occupare una superficie maggiore di cmq. 200 ed indicare chiaramente:

- l'ente o l'amministrazione proprietari della strada;
- il marchio della ditta che ha fabbricato il segnale;
- il marchio della ditta che ha fornito o installato il segnale (non obbligatorio ma opportuno);
- l'anno di fabbricazione;
- gli estremi dell'ordinanza di apposizione.

### **Marcatura CE**

La marcatura CE deve essere apposta in modo visibile, leggibile e indelebile sul prodotto o su un'etichetta ad esso applicata. Se ciò fosse impossibile o ingiustificato a causa della natura del prodotto (e solo in questo caso), essa dovrà essere apposta sull'imballaggio o sui documenti di accompagnamento.

La marcatura CE dei segnali verticali permanenti deve avvenire secondo una delle modalità indicate al punto 5.5 della UNI 11480.

E' possibile utilizzare dei sostegni circolari, a sezione quadrata o rettangolare, che possiedano la marcatura CE ai sensi del Regolamento (UE) 305/2011 sulla base della norma UNI EN 12899-1.

Eventuali segnali temporanei non sono soggetti alla marcatura CE, ma l'utilizzo di pellicole retroriflettenti marcate CE è fortemente raccomandato.

### **Esecuzione**

Le fasi di installazione, di disinstallazione e di rifacimento o manutenzione della segnaletica stradale, unitamente agli interventi eseguiti in emergenza, costituiscono attività lavorative comportanti un rischio derivante dall'interferenza con il traffico veicolare.

Per tale motivo tutte le operazioni dell'appaltatore dovranno essere eseguite nel pieno rispetto delle procedure e dei criteri minimi previsti dal Decreto ministeriale 22 gennaio 2019 e relativi allegati, con particolare attenzione a:

- Dotazioni delle squadre di intervento;
- Limitazioni operative legate a particolari condizioni ambientali;
- Gestione operativa degli interventi;
- Presegnalazione di inizio intervento;
- Sbandieramento;
- Regolamentazione del traffico con movieri;
- Spostamento a piedi degli operatori;
- Attraversamento a piedi delle carreggiate;
- Presenza di veicoli operativi;
- Entrata ed uscita dal cantiere;

- Situazioni di emergenza;
- Rimozione di ostacoli dalla carreggiata;
- Segnalazione e delimitazione di cantieri fissi;
- Segnalazione di interventi all'interno di gallerie.

I segnali verticali sono installati, di norma, sul lato destro della strada. Possono essere ripetuti sul lato sinistro ovvero installati su isole spartitraffico o al di sopra della carreggiata, quando é necessario per motivi di sicurezza ovvero previsto dalle norme specifiche.

I segnali da ubicare sul lato della sede stradale (segnali laterali) devono avere il bordo verticale interno a distanza non inferiore a 0,30 m e non superiore a 1,00 m dal ciglio del marciapiede o dal bordo esterno della banchina (v. figura).

Distanze inferiori, purché il segnale non sporga sulla carreggiata, sono ammesse in caso di limitazione di spazio.

I sostegni verticali dei segnali devono essere collocati a distanza non inferiore a 0,50 m dal ciglio del marciapiede o dal bordo esterno della banchina; in presenza di barriere i sostegni possono essere ubicati all'esterno e a ridosso delle barriere medesime, purché non si determinino sporgenze rispetto alle stesse.

Per altezza dei segnali stradali dal suolo si intende l'altezza del bordo inferiore del cartello o del pannello integrativo più basso dal piano orizzontale tangente al punto più alto della carreggiata in quella sezione. Su tratte omogenee di strada i segnali devono essere posti, per quanto possibile, ad altezza uniforme.

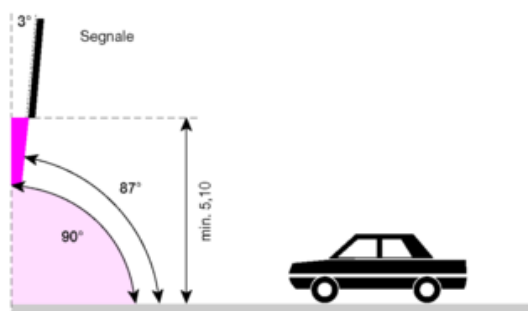
L'altezza minima dei segnali laterali é di 0,60 m e la massima é di 2,20 m, ad eccezione di quelli mobili. Lungo le strade urbane, per particolari condizioni ambientali, i segnali possono essere posti ad altezza superiore e comunque non oltre 4,50 m.

Tutti i segnali insistenti su marciapiedi o comunque su percorsi pedonali devono avere un'altezza minima di 2,20 m, ad eccezione delle lanterne semaforiche.

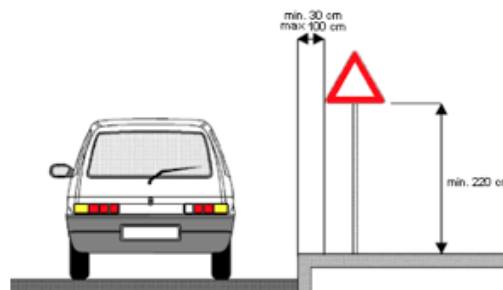
I segnali collocati al di sopra della carreggiata devono avere un'altezza minima di 5,10 m, salvo nei casi di applicazione su manufatti di altezza inferiore ed avere un'altezza ed un'inclinazione rispetto al piano perpendicolare alla superficie stradale in funzione dell'andamento altimetrico della strada.

Per i segnali posti ad altezza di 5,10 m, detta inclinazione sulle strade pianeggianti è di 3° circa verso il lato da cui provengono i veicoli (v. figura).

### Installazione segnaletica verticale



INSTALLAZIONE SOPRA LA CARREGGIATA



INSTALLAZIONE A LATO CARREGGIATA

I segnali di prescrizione devono essere installati in corrispondenza o il più vicino possibile al punto in cui inizia la prescrizione. I segnali che indicano la fine del divieto o dell'obbligo devono essere installati in corrispondenza o il più vicino possibile al punto in cui cessa il divieto o l'obbligo stesso. In funzione delle caratteristiche del materiale impiegato, la disposizione del segnale deve essere tale da non dare luogo ad abbagliamento o a riduzione di leggibilità del segnale stesso.

#### Controlli

Le prove o controlli degli standard prestazionali dei materiali previsti saranno effettuati al fine di verificare il mantenimento dei valori richiesti. Questi saranno eseguiti in contraddittorio con l'Appaltatore, e qualora questo non si presenti, l'avvenuta verifica sarà comunicata dal Direttore dei lavori all'Appaltatore con espresso verbale che indichi i termini di riferimento del luogo in cui è stata effettuata la verifica e/o la prova.

Le prove a cui saranno sottoposti i prodotti potranno essere eseguite in cantiere con l'ausilio di specifiche strumentazioni a insindacabile giudizio del Direttore dei lavori.

I controlli tenderanno alla verifica dei seguenti dati e parametri essenziali per la segnaletica permanente:

- Certificazioni del fornitore e del produttore;
- Categoria del Segnale stradale tra quelle individuate dal Nuovo Codice della Strada;
- Materiale del supporto;
- Spessore del materiale [mm];
- Forma del segnale così come previsto dal titolo II del Nuovo Codice della Strada;
- Formato del segnale così come previsto dal titolo II del Nuovo Codice della Strada;
- Spinta del vento così come previsto dalla norma UNI EN 12899-1 prospetto 8;
- Carico dinamico della neve: parametro strutturale del segnale così come previsto dalla norma UNI EN 12899-1 prospetto 9;
- Carichi concentrati: parametro strutturale del pannello integrativo così come previsto dalla norma UNI EN 12899-1 prospetto 10;

- Deformazione temporanea massima (Flessione): parametro strutturale del segnale così come previsto dalla norma UNI EN 12899-1 prospetto 11;
- Deformazione temporanea massima (Torsione): parametro strutturale del segnale così come previsto dalla norma UNI EN 12899-1 prospetto 12;
- Classe rifrangenza pellicole dettata dalla normativa vigente;
- Iscrizione sul retro del supporto così come previsto dalla norma UNI EN 12899-1.




## INDICE PISTA CICLABILE

1) CAPITOLATO SPECIALE D'APPALTO - Sezione Amministrativa .....	pag.	<u>2</u>
" 1) Definizioni assunte .....	pag.	<u>2</u>
" 2) Osservanza del capitolato speciale d'appalto e di particolari disposizioni .....	pag.	<u>3</u>
" 3) Oggetto dell'appalto .....	pag.	<u>4</u>
" 4) Forma dell'appalto .....	pag.	<u>4</u>
" 5) Quadro economico .....	pag.	<u>5</u>
" 6) Ammontare dell'appalto e distribuzione degli importi .....	pag.	<u>6</u>
" 7) Affidamento e contratto .....	pag.	<u>7</u>
" 8) Qualificazione e requisiti per gli esecutori di lavori .....	pag.	<u>8</u>
" 9) Documenti che fanno parte del contratto e discordanze .....	pag.	<u>9</u>
" 10) Discordanze negli atti di contratto - prestazioni alternative .....	pag.	<u>10</u>
" 11) Forma e principali dimensioni delle opere .....	pag.	<u>11</u>
" 12) Invariabilità del prezzo - Elenco prezzi .....	pag.	<u>11</u>
" 13) Lavori in economia .....	pag.	<u>12</u>
" 14) Prezzi applicabili ai nuovi lavori e nuovi prezzi .....	pag.	<u>12</u>
" 15) Condizioni dell'appalto .....	pag.	<u>13</u>
" 16) Modifiche e varianti in corso di esecuzione .....	pag.	<u>13</u>
" 17) Programma di esecuzione dei lavori - Cronoprogramma - Piano di qualità .....	pag.	<u>15</u>
" 18) Eccezioni dell'appaltatore - Riserve .....	pag.	<u>16</u>
" 19) Domicilio legale dell'appaltatore .....	pag.	<u>16</u>
" 20) Garanzia definitiva .....	pag.	<u>18</u>
" 21) Coperture assicurative .....	pag.	<u>19</u>
" 22) Garanzie .....	pag.	<u>19</u>
" 23) Indicazione del luogo dei pagamenti e delle persone che possono riscuotere .....	pag.	<u>20</u>
" 24) Disciplina del subappalto .....	pag.	<u>20</u>
" 25) Contratti collettivi e disposizioni della manodopera .....	pag.	<u>23</u>
" 26) Documento Unico di Regolarità Contributiva .....	pag.	<u>23</u>
" 27) Consegna dei lavori e inizio dei lavori .....	pag.	<u>24</u>
" 28) Impianto del cantiere e programma dei lavori .....	pag.	<u>26</u>
" 29) Direzione del cantiere personale dell'appaltatore - controllo del personale impiegato .....	pag.	<u>26</u>
" 30) Cartelli all'esterno del cantiere .....	pag.	<u>27</u>
" 31) Attività del direttore dei lavori .....	pag.	<u>27</u>
" 32) Accettazione dei materiali .....	pag.	<u>29</u>
" 33) Ufficio di direzione lavori .....	pag.	<u>29</u>
" 34) Sospensioni e termine di ultimazione lavori .....	pag.	<u>30</u>
" 35) Termine di ultimazione dei lavori e penale .....	pag.	<u>32</u>
" 36) Penali e premi di accelerazione .....	pag.	<u>33</u>
" 37) Ultimazione lavori - collaudo tecnico-amministrativo .....	pag.	<u>33</u>
" 38) Proroghe .....	pag.	<u>36</u>
" 39) Danni di forza maggiore .....	pag.	<u>36</u>
" 40) Documenti contabili .....	pag.	<u>37</u>
" 41) Contabilizzazione .....	pag.	<u>38</u>
" 42) Lavori a misura .....	pag.	<u>38</u>
" 43) Modalità e termini di pagamento del corrispettivo .....	pag.	<u>38</u>
" 44) Conto finale - Avviso ai creditori .....	pag.	<u>40</u>
" 45) Disposizioni generali relative ai prezzi .....	pag.	<u>41</u>
" 46) Prezzi di elenco .....	pag.	<u>43</u>
" 47) Clausole di revisione dei prezzi .....	pag.	<u>43</u>
" 48) Anticipazione .....	pag.	<u>44</u>
" 49) Sicurezza dei lavori .....	pag.	<u>44</u>
" 50) Condotta dei lavori - Ordini di servizio .....	pag.	<u>46</u>
" 51) Oneri ed obblighi diversi a carico dell'Appaltatore - Responsabilità dell'Appaltatore .....	pag.	<u>47</u>
" 52) Avvalimento .....	pag.	<u>54</u>
" 53) Obblighi dell'Appaltatore relativi alla tracciabilità dei flussi finanziari .....	pag.	<u>54</u>
" 54) Personale dell'appaltatore .....	pag.	<u>55</u>
" 55) Lavoro notturno e festivo .....	pag.	<u>55</u>

" 56) Rinvenimenti.....	pag.	<u>55</u>
" 57) Proprietà dei materiali di escavazione e di demolizione .....	pag.	<u>56</u>
" 58) Brevetti di invenzione .....	pag.	<u>56</u>
" 59) Cessione del corrispettivo d'appalto .....	pag.	<u>56</u>
" 60) Sorveglianza.....	pag.	<u>56</u>
" 61) Certificato di collaudo .....	pag.	<u>57</u>
" 62) Certificato di regolare esecuzione.....	pag.	<u>58</u>
" 63) Risoluzione del contratto .....	pag.	<u>59</u>
" 64) Esecuzione dei lavori nel caso di procedure di insolvenza.....	pag.	<u>60</u>
" 65) Gestione delle contestazioni e riserve .....	pag.	<u>60</u>
" 66) Patto d'integrità, protocolli multilaterali, doveri comportamentali .....	pag.	<u>63</u>
" 67) Spese contrattuali, imposte, tasse .....	pag.	<u>64</u>
" 68) Osservanza Regolamento UE materiali.....	pag.	<u>64</u>
2) Norme per la misurazione e valutazione delle opere .....	pag.	<u>65</u>
" 1) Norme generali.....	pag.	<u>65</u>
" 1) Scavi in genere .....	pag.	<u>65</u>
" 2) Rilevati e rinterri .....	pag.	<u>66</u>
" 3) Rimozioni, demolizioni .....	pag.	<u>66</u>
" 4) Riempimenti con misto granulare .....	pag.	<u>66</u>
" 5) Calcestruzzi.....	pag.	<u>66</u>
" 6) Conglomerato cementizio armato .....	pag.	<u>67</u>
" 7) Acciaio per calcestruzzo .....	pag.	<u>67</u>
" 8) Murature in Genere .....	pag.	<u>67</u>
" 9) Lavori di metallo .....	pag.	<u>68</u>
" 10) Ripristini di pavimentazioni.....	pag.	<u>68</u>
" 11) Posa in opera di tubazioni in genere.....	pag.	<u>68</u>
" 12) Caditoie, chiusini, griglie, pozzetti e allacciamenti .....	pag.	<u>68</u>
" 13) Vespai .....	pag.	<u>68</u>
" 14) Trasporti .....	pag.	<u>68</u>
" 15) Noleggi .....	pag.	<u>69</u>
" 16) Lavori in economia .....	pag.	<u>69</u>
" 2) Materiali a piè d'opera .....	pag.	<u>69</u>
3) Qualità e Provenienza dei Materiali.....	pag.	<u>70</u>
" 1) Norme Generali - Qualità, Impiego e Accettazione dei Materiali .....	pag.	<u>70</u>
" 2) Qualità e Provenienza dei Materiali .....	pag.	<u>70</u>
" 3) Acqua, Calci, Cementi ed Agglomerati cementizi .....	pag.	<u>75</u>
" 4) Malte e Conglomerati .....	pag.	<u>75</u>
" 5) Armature per Calcestruzzo .....	pag.	<u>77</u>
" 6) Murature di getto o calcestruzzi .....	pag.	<u>77</u>
" 7) Materiali Metallici.....	pag.	<u>78</u>
" 8) Stratificazione di asfalto colato.....	pag.	<u>79</u>
" 9) Ordine da tenersi nell'andamento dei lavori.....	pag.	<u>79</u>
" 10) Drenaggi e fognature .....	pag.	<u>79</u>
" 11) Demolizioni.....	pag.	<u>80</u>
" 12) Bitumi ed emulsioni bituminose .....	pag.	<u>81</u>
4) Specifiche Tecniche .....	pag.	<u>85</u>
" 1) Demolizioni.....	pag.	<u>85</u>
" 1) Strutture e Manufatti.....	pag.	<u>85</u>
" 2) Scarificazione di Pavimentazioni Esistenti.....	pag.	<u>85</u>
" 3) Fresatura di Strati in Conglomerato Bituminoso con Idonee Attrezzature .....	pag.	<u>85</u>
" 4) Rimozioni.....	pag.	<u>86</u>
" 2) Muratura .....	pag.	<u>86</u>
" 1) Muratura di Pietrame a Secco.....	pag.	<u>86</u>
" 2) Muratura di Pietrame con Malta .....	pag.	<u>86</u>
" 3) Muratura di Mattoni .....	pag.	<u>87</u>
" 4) Murature miste .....	pag.	<u>87</u>
" 5) Murature di Getto o Calcestruzzi .....	pag.	<u>87</u>
" 3) Formazione del Corpo Stradale .....	pag.	<u>88</u>
" 1) Tracciamenti.....	pag.	<u>88</u>

" 2) Scavi.....	pag.	<u>88</u>
" 1) Scavi di Sbancoamento .....	pag.	<u>89</u>
" 2) Scavi a Sezione Ristretta .....	pag.	<u>89</u>
" 3) Strato di Rinforzo - Anticapillare.....	pag.	<u>90</u>
" 4) Rinterri.....	pag.	<u>91</u>
" 5) Rilevati.....	pag.	<u>92</u>
" 1) Preparazione del Piano di Posa del Rilevato.....	pag.	<u>92</u>
" 2) Posa in Opera .....	pag.	<u>92</u>
" 3) Protezione .....	pag.	<u>93</u>
" 4) Condizioni Climatiche.....	pag.	<u>94</u>
" 5) Sottofondi .....	pag.	<u>94</u>
" 6) Fondazioni Stradali in Ghiaia o Pietrisco e Sabbia .....	pag.	<u>95</u>
" 7) Massciata in Misto Granulometrico a Stabilizzazione Meccanica .....	pag.	<u>95</u>
" 8) Controlli nelle Lavorazioni per il Corpo Stradale .....	pag.	<u>95</u>
" 4) Formazione di Strati in Misto Granulare .....	pag.	<u>95</u>
" 1) Caratteristiche dei Materiali.....	pag.	<u>95</u>
" 5) Formazione di Strati in Misto Cementato.....	pag.	<u>97</u>
" 1) Caratteristiche dei Materiali.....	pag.	<u>97</u>
" 2) Accettazione delle Miscele .....	pag.	<u>99</u>
" 3) Confezionamento delle Miscele .....	pag.	<u>99</u>
" 4) Preparazione delle Superfici di Stesa .....	pag.	<u>99</u>
" 5) Posa in Opera delle Miscele .....	pag.	<u>100</u>
" 6) Protezione Superficiale dello Strato Finito .....	pag.	<u>100</u>
" 7) Controlli nelle Lavorazioni per Strati in Misto Cementato .....	pag.	<u>100</u>
" 6) Formazione di Strati in Conglomerato Bituminoso a Caldo .....	pag.	<u>101</u>
" 1) Strati di Base - Binder - Usura .....	pag.	<u>102</u>
" 7) Tappeto di Usura in Conglomerato Bituminoso Colorato .....	pag.	<u>108</u>
" 8) Trattamenti Superficiali .....	pag.	<u>110</u>
" 1) Trattamento con Emulsione a Freddo.....	pag.	<u>111</u>
" 2) Trattamento con Bitume a Caldo .....	pag.	<u>111</u>
" 3) Trattamento a Caldo con Bitume Liquido.....	pag.	<u>112</u>
" 9) Opere in Conglomerato Cementizio Armato e Cemento Armato Precompresso .....	pag.	<u>113</u>
" 10) Difesa Idraulica del Corpo Stradale .....	pag.	<u>114</u>
" 1) Smaltimento Acque Meteoriche .....	pag.	<u>114</u>
" 2) Pozzetti e Caditoie .....	pag.	<u>114</u>
" 3) Griglie e Chiusini .....	pag.	<u>115</u>
" 4) Embrici .....	pag.	<u>115</u>
" 5) Tubazioni.....	pag.	<u>115</u>
" 6) Controlli .....	pag.	<u>117</u>
" 7) Drenaggi.....	pag.	<u>117</u>
" 11) Finiture Stradali - Marciapiedi e Percorsi Pedonali.....	pag.	<u>117</u>
" 1) Cordoli in Cls e in Granito .....	pag.	<u>117</u>
" 2) Cordoli Flessibili e Delineatori di Corsia, Dossi Artificiali Rallentatori di Velocità .....	pag.	<u>118</u>
" 1) Coni e delineatori .....	pag.	<u>118</u>
" 2) Rallentatori di velocità .....	pag.	<u>119</u>
" 3) Marciapiedi e Percorsi Pedonali .....	pag.	<u>120</u>
" 4) Masselli autobloccanti .....	pag.	<u>121</u>
" 5) Ringhiere .....	pag.	<u>121</u>
" 12) Conservazione della Circolazione - Sgomberi e Ripristini .....	pag.	<u>122</u>
" 13) Sicurezza della Mobilità Ciclabile Rispetto al Traffico Veicolare .....	pag.	<u>122</u>
" 14) Pavimentazioni Diverse.....	pag.	<u>122</u>
" 15) Opere in Verde.....	pag.	<u>123</u>
" 16) Lavori in Legname.....	pag.	<u>125</u>
" 17) Lavori in Ferro .....	pag.	<u>125</u>
5) Segnaletica stradale.....	pag.	<u>125</u>
" 1) Segnaletica orizzontale - generalità .....	pag.	<u>126</u>
" 1) Caratteristiche dei materiali.....	pag.	<u>126</u>
" 2) Prestazioni.....	pag.	<u>127</u>
" 3) Esecuzione.....	pag.	<u>128</u>

**“LAVORI DI MESSA IN SICUREZZA DELLA VIABILITA’ MEDIANTE COSTRUZIONE DI UNA  
PISTA CICLABILE IN LOCALITA’ MALAFESTA IN COMUNE DI SAN MICHELE AL TAGLIAMENTO”**

 **Geom. Luca Stefanuto**  
Progettazioni - Rilievi - Consulenze - Stime  
30026 Portogruaro (Ve), Via Sommariva, 12

 **REGIONE DEL VENETO**  
Città Metropolitana di Venezia  
**Comune di San Michele al Tagliamento**  
Servizio Lavori Pubblici - Ufficio manutenzione strade e verde pubblico  
Piazza Libertà, 2 - 30028 San Michele al Tagliamento (VE)

" 2) Segnaletica verticale - generalità .....	pag.	<u>129</u>
" 1) Caratteristiche dei materiali.....	pag.	<u>130</u>
" 1) Supporti in lamiera .....	pag.	<u>131</u>
" 2) Prestazioni.....	pag.	<u>132</u>
" 3) Esecuzione.....	pag.	<u>133</u>
" 4) Controlli .....	pag.	<u>134</u>