




- LEGENDA**
-  FF Area di Uscita
 -  Percorsi Demarcati
 -  Area di concessione
 -  Area di non concessione
 -  Fascia di 30 m. da cui all'art. 55 del codice della navigazione
 -  Percorsi di confine

Regione Veneto
 Città metropolitana di Venezia
 Comune di San Michele al Tagliamento

P.I.
 Piano degli Interventi
 Variante n°7

Tav 1

Scala 1:2000

Allegato 4: Tavola delle aree concessionabili
 Bibione - Baseleghe

Progettista
 Uff. Progettazione Urbanistica
 Uff. Urbanistica

Il Sindaco
 Flavio Maurer

Adottato: 09/05/2024
 Approvato: 08/02/2024

PROTECO PROTECO engineering s.r.l. - Via Carlo Farini 11
 30135 San Donà di Piave (VE)
 C.F. 03074030270
 P.IVA 03074030270
 Tel. 0423/445111
 Fax 0423/445112
 Email: info@protecoengineering.it

Febbraio 2024