

OGGETTO: Proposta di accordo di programma art. 6-7 L.R. Veneto n. 11/2004 per la realizzazione di strutture produttive di cui all'ATO n. 1 - Dorsale del Tagliamento.
 Titolo III - Capo IV - art. 15 - punto 18 - comma e) Strada Mercato.

TAVOLA N° **B.4.1** IMPIANTI : LINEA FOGNARIA
 Impianto Fognario Acque Meteoriche (Invarianza Idraulica)
 Allacci Impianto Fognario (Urbanizzazione Primaria)

SCALA VARIE

PROPRIETA':

AMBROSIO ERNESTO Via Vendramin n° 94 - Latisana (UD) c.f. MBRRTS1T04E473J	PITACCOLO ALESSANDRO Via dei Cipressi n° 8 - San Michele al Tagliamento (VE) c.f. PTCLSN79M09E473Y
MECCHIA GIOVANNI BATTISTA Via G. da Udine n° 32 - Latisana (UD) c.f. MCCGNN48C03A448V (Pur se e Procuratore per Mecchia Gemma)	BORTOLETTO GIANNINA DOLORES Via San Filippo n° 125 - San Michele al Tagliamento (VE) c.f. BRTGNN48A45F999F (Pur se e Procuratore per Fischer Angelika Renate)
SABATLAO ANTONELLA Via Bandoquerelle n° 277 - Concordia Sagittaria (VE) c.f. SBTNNL61E42D049P	GOBBATO MASSIMO Via Grazia Deledda n° 212 - Pordenone (PN) c.f. GBBMNM73E05E473R

DATA UBICAZIONE INTERVENTO: DATI CATASTALI:
 Loc. Capoluogo Via Attilio Venudo - SS14 Fg. 22 Mapp. 783, 785, 787, 789, 1431 porz., 1295 porz., 1521 porz.

ARCHITECTURE STUDIO - STUDIO TECNICO

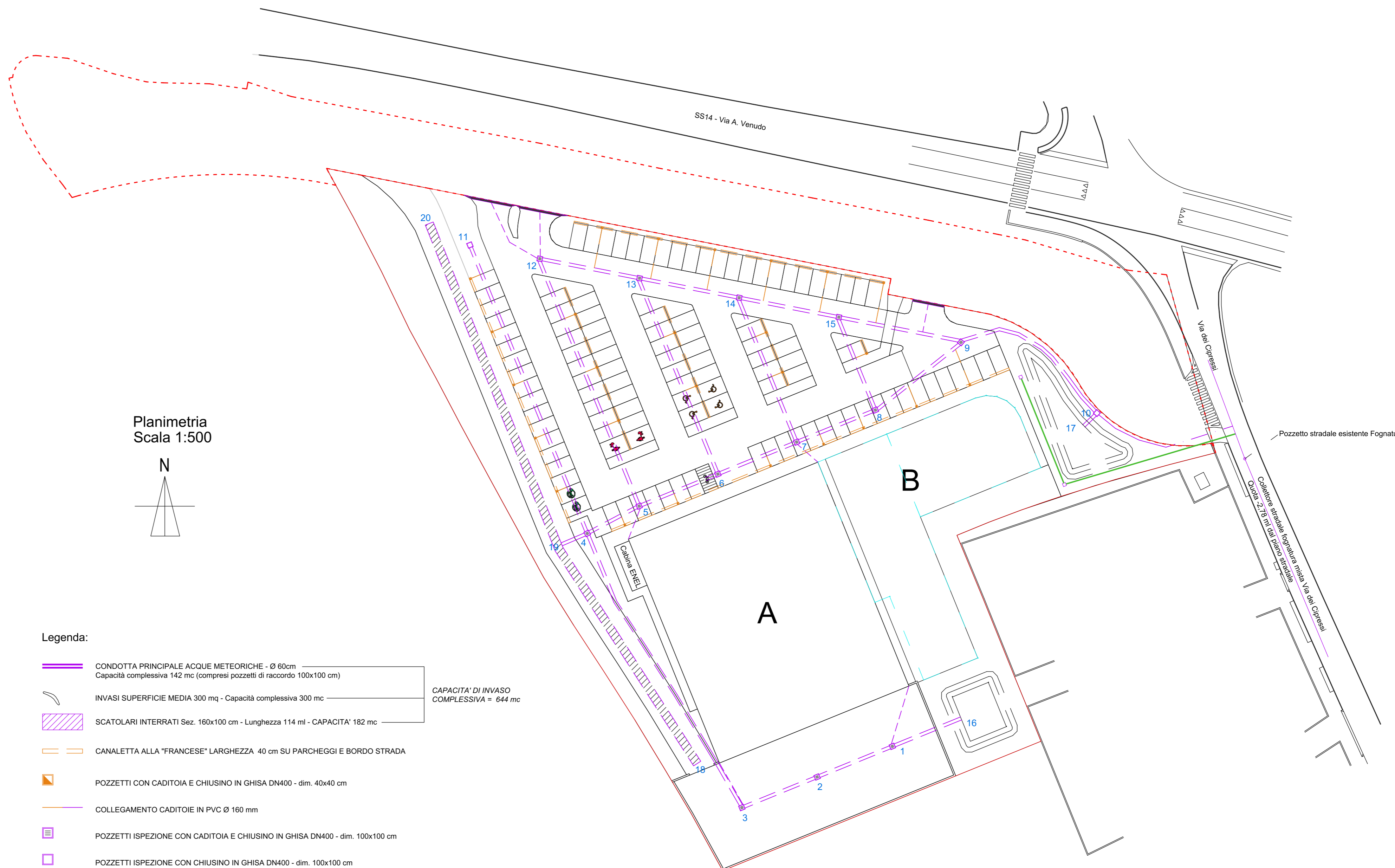
ZAMARIAN

zamarian.studio@gmail.com - 0431.511446
 VIA VENUDO 19 - 30028 - SAN MICHELE AL TAGLIAMENTO

Corradini Per. Ind. Giuseppe e Pizzolitto Geom. Giorgio
 30023 - Concordia Sagittaria (VE) - Via I Maggio 110
 Tel. 0421 394118 - email corradini.pizzolitto@gmail.com

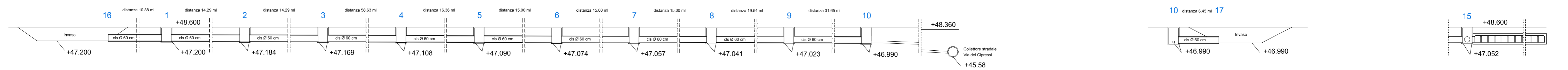
Il Delegato
CORRADINI GIUSEPPE
 Via Biasini 24 - 30028 San Michele al Tagliamento (VE)

Il Promotore
ESOS S.R.L.
 Via Marzabotto 5 - 31100 Treviso (TV)

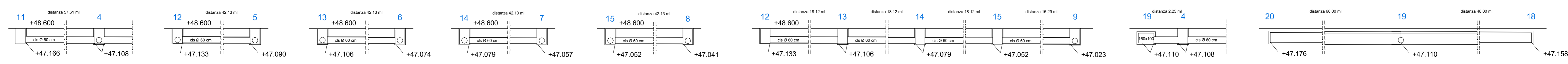


Planimetria
 Scala 1:500

- Legenda:
- CONDOTTA PRINCIPALE ACQUE METEORICHE - Ø 60cm
Capacità complessiva 142 mc (compresi pozzetti di raccordo 100x100 cm)
 - INVASI SUPERFICIE MEDIA 300 mq - Capacità complessiva 300 mc
 - SCATOLARI INTERRATI Sez. 160x100 cm - Lunghezza 114 ml - CAPACITA' 182 mc
 - CANALETTA ALLA "FRANCESE" LARGHEZZA 40 cm SU PARCHEGGI E BORDO STRADA
 - POZZETTI CON CADITOIA E CHIUSINO IN GHISA DN400 - dim. 40x40 cm
 - COLLEGAMENTO CADITOIE IN PVC Ø 160 mm
 - POZZETTI ISPEZIONE CON CADITOIA E CHIUSINO IN GHISA DN400 - dim. 100x100 cm
 - POZZETTI ISPEZIONE CON CHIUSINO IN GHISA DN400 - dim. 100x100 cm
 - LINEA ACQUE NERE EDIFICI IN PVC Ø 160 mm - Urbanizzazioni Primarie
 - POZZETTO DI COLLEGAMENTO dim. 60x60 cm LINEA ACQUE NERE EDIFICI - Urbanizzazioni Primarie
 - GRIGLIA RACCOLTA ACQUE METEORICHE SU COLLEGAMENTO ALLA STRADA PUBBLICA
- CAPACITA' DI INVASO COMPLESSIVA = 644 mc



Sezione longitudinale quotata linea fognaria
 Scala 1:200



Sezione longitudinale quotata linea fognaria
 Scala 1:200