



The Healthcare Partner

**COMUNE DI SAN MICHELE AL TAGLIAMENTO**  
Città Metropolitana di Venezia

**DUP – DOCUMENTO UNICO  
DI PROGRAMMAZIONE  
2021 - 2023**

**Principio contabile applicato alla programmazione**

**Allegato 4/1 al D.Lgs. 118/2011**

## Sommario

<b>SEZIONE STRATEGICA</b> .....	6
ANALISI STRATEGICA - CONDIZIONI ESTERNE .....	6
Valutazione della situazione socio-economica del territorio di riferimento e della domanda di SPL (servizi pubblici locali) .....	6
Analisi del territorio e delle strutture .....	6
Analisi demografica .....	7
Occupazione ed economia insediata .....	21
Parametri economici (indicatori finanziari e parametri di deficitarietà) .....	27
Parametri di deficit strutturale .....	35
ANALISI STRATEGICA - CONDIZIONI INTERNE .....	37
ORGANIZZAZIONE E GESTIONE DEI SERVIZI PUBBLICI LOCALI .....	37
INDIRIZZI GENERALI SUL RUOLO DEGLI ORGANISMI ED ENTI STRUMENTALI E SOCIETÀ PARTECIPATE .....	45
RISULTATO DI AMMINISTRAZIONE .....	49
LE ENTRATE .....	50
Le entrate tributarie .....	51
Le entrate da servizi .....	52
La gestione del patrimonio .....	53
Il finanziamento di investimenti con indebitamento .....	54
Sostenibilità dell'indebitamento nel tempo .....	55
I trasferimenti e le altre entrate in conto capitale .....	56
LA SPESA .....	57
La spesa per missioni: .....	58
La spesa corrente .....	59
La spesa in conto capitale .....	59
Lavori pubblici in corso di realizzazione .....	60
I nuovi lavori pubblici previsti .....	63
Gli equilibri di bilancio .....	69
Gli equilibri di bilancio di cassa .....	73
RISORSE UMANE .....	74
ORGANIGRAMMA .....	75
GLI OBIETTIVI STRATEGICI .....	76
<b>SEZIONE OPERATIVA</b> .....	77
Coerenza delle previsioni con gli strumenti urbanistici .....	77
ANALISI DELLE ENTRATE .....	89
Entrate tributarie .....	90
Entrate da trasferimenti correnti .....	91
Entrate extratributarie .....	91

Entrate in c/capitale .....	92
Entrate da riduzione di attività finanziarie.....	92
Entrate da accensione di prestiti .....	93
Entrate da anticipazione di cassa .....	93
Analisi e valutazione della spesa .....	94
Programmi ed obiettivi operativi.....	95
<b>ANALISI DELLE MISSIONI E DEI PROGRAMMI.....</b>	<b>97</b>
Missione 01 – Servizi istituzionali, generali e di gestione .....	97
Missione 02 – Giustizia .....	99
Missione 03 – Ordine pubblico e sicurezza.....	100
Missione 04 - Istituzione e diritto allo studio .....	101
Missione 05 – Tutela e valorizzazione dei beni e attività culturali .....	103
Missione 06 – Politiche giovanili, sport e tempo libero .....	104
Missione 07 – Turismo.....	105
Missione 08 – Assetto del territorio ed edilizia abitativa .....	106
Missione 09 – Sviluppo sostenibile e tutela del territorio e dell’ambiente.....	107
Missione 10 – Trasporti e diritto alla mobilità .....	109
Missione 11 – Soccorso civile.....	110
Missione 12 – Diritti sociali, politiche sociali e famiglia.....	111
Missione 13 – Tutela della salute .....	113
Missione 14 – Sviluppo economico e competitività.....	114
Missione 15 – Politiche per il lavoro e la formazione professionale.....	115
Missione 16 – Agricoltura, politiche agroalimentari e pesca .....	116
Missione 17 – Energia e diversificazione delle fonti energetiche .....	117
Missione 18 – Relazioni con le altre autonomie territoriali e locali.....	118
Missione 19 – Relazioni internazionali .....	119
Missione 20 – Fondi e accantonamenti .....	120
Missione 50 – Debito pubblico.....	121
Missione 60 – Anticipazioni finanziarie.....	122
Missione 99 – Servizi per conto terzi .....	123
<b>LE PROGRAMMAZIONI SETTORIALI.....</b>	<b>124</b>
PROGRAMMA TRIENNALE DI FABBISOGNO DEL PERSONALE 2021-2023.....	125
IL PIANO DELLE ALIENAZIONI E DELLE VALORIZZAZIONI.....	139
IL PROGRAMMA TRIENNALE DEI LAVORI PUBBLICI.....	146
PROGRAMMAZIONE BIENNALE ACQUISTI BENI E SERVIZI (2021-2022) .....	153
PIANO TRIENNALE RAZIONALIZZAZIONE SPESE FUNZIONAMENTO .....	155
ALLEGATI .....	169

## PREMESSA

La programmazione è il processo di analisi e valutazione che, comparando e ordinando coerentemente tra loro le politiche e i piani per il governo del territorio, consente di organizzare, in una dimensione temporale predefinita, le attività e le risorse necessarie per la realizzazione di fini sociali e la promozione dello sviluppo economico e civile delle comunità di riferimento.

Il processo di programmazione, si svolge nel rispetto delle compatibilità economico-finanziarie e tenendo conto della possibile evoluzione della gestione dell'ente, richiede il coinvolgimento dei portatori di interesse nelle forme e secondo le modalità definite da ogni ente, si conclude con la formalizzazione delle decisioni politiche e gestionali che danno contenuto a programmi e piani futuri riferibili alle missioni dell'ente.

Attraverso l'attività di programmazione, le amministrazioni concorrono al perseguimento degli obiettivi di finanza pubblica definiti in ambito nazionale, in coerenza con i principi fondamentali di coordinamento della finanza pubblica emanati in attuazione degli articoli 117, terzo comma, e 119, secondo comma, della Costituzione e ne condividono le conseguenti responsabilità.

Le Regioni individuano gli obiettivi generali della programmazione economico-sociale e della pianificazione territoriale e stabiliscono le forme e i modi della partecipazione degli enti locali all'elaborazione dei piani e dei programmi regionali.

La programmazione si attua nel rispetto dei principi contabili generali contenuti nell'allegato 1 del d.lgs. 23 giugno 2011, n. 118.

Considerando tali premesse, la nuova formulazione dell'art. 170 del TUEL, introdotta dal d.lgs. n. 126/2014 e del Principio contabile applicato della programmazione, Allegato n. 4/1 del d.lgs. n.118/2011 e ss.mm., modificano il precedente sistema di documenti e inseriscono due concetti di particolare importanza al fine dell'analisi in questione:

- a) l'unione a livello di pubblica amministrazione dei vari documenti costituenti la programmazione ed il bilancio;
- b) la previsione di un unico documento di programmazione strategica per il quale, pur non prevedendo uno schema obbligatorio, si individua il contenuto minimo obbligatorio con cui presentare le linee strategiche ed operative dell'attività di governo di ogni amministrazione pubblica.

Il DUP (Documento Unico di Programmazione) sostituisce il Piano Generale di Sviluppo e la Relazione Previsionale e Programmatica, inserendosi all'interno processo di pianificazione, programmazione e controllo che vede il suo incipit nel Documento di indirizzi di cui all'art. 46 del TUEL e nella Relazione di inizio mandato prevista dall'art. 4 bis del d.lgs. n. 149/2011, e che si conclude con un altro documento obbligatorio quale la Relazione di fine mandato, ai sensi del DM 26 aprile 2013.

Dal 2015 tutti gli enti sono obbligati ad abbandonare il precedente sistema contabile introdotto dal d.lgs. n. 77/95 e successivamente riconfermato dal d.lgs. n. 267/2000 e ad applicare i nuovi principi contabili previsti dal d.lgs. n. 118/2011, così come successivamente modificato e integrato dal d.lgs. n. 126/2014 il quale ha aggiornato, nel contempo, anche la parte seconda del Testo Unico degli Enti Locali, il d.lgs. n. 267/2000 adeguandola alla nuova disciplina contabile.

Il nuovo sistema dei documenti di bilancio risulta così strutturato:

- il Documento Unico di Programmazione (DUP);
- lo schema di bilancio si riferisce a un arco della programmazione almeno triennale comprendendo le previsioni di competenza e di cassa del primo esercizio del periodo considerato e le previsioni di competenza degli esercizi successivi ed è redatto secondo gli schemi previsti dall'allegato 9 al d.lgs. n.118/2011, comprensivo dei relativi riepiloghi

ed allegati indicati dall'art.11 del medesimo decreto legislativo;

- la nota integrativa al bilancio finanziario di previsione.

Il DUP si compone di due sezioni: la Sezione Strategica (SeS) e la Sezione Operativa (SeO): la prima ha un orizzonte temporale di riferimento pari a quello del mandato amministrativo, la seconda pari a quello del bilancio di previsione.

La **Sezione Strategica (SeS)** individua gli indirizzi strategici dell'ente e in particolare le principali scelte che caratterizzano il programma dell'Amministrazione da realizzare nel corso del mandato amministrativo e gli indirizzi generali di programmazione riferiti al medesimo periodo. Inoltre definisce per ogni missione di bilancio gli obiettivi strategici da perseguire entro la fine del mandato. Per ogni obiettivo strategico è individuato anche il contributo che il Gruppo Amministrazione Pubblica può e deve fornire per il suo conseguimento.

La **Sezione Operativa (SeO)** ha carattere generale, contenuto programmatico e costituisce lo strumento a supporto del processo di previsione; prende in riferimento un arco temporale sia annuale che pluriennale, inoltre supporta il processo di previsione per la predisposizione della manovra di bilancio.

Nell'Allegato n. 4/1 al D.Lgs 118/2011, punto 8, *Principio contabile applicato concernente la programmazione di bilancio*, si dispone che entro il 31 luglio di ciascun anno la Giunta presenta al Consiglio il Documento Unico di Programmazione (DUP). Se alla data del 31 luglio risulta insediata una nuova amministrazione, e i termini fissati dallo Statuto comportano la presentazione delle linee programmatiche di mandato oltre il termine previsto per la presentazione del DUP, il DUP e le linee programmatiche di mandato sono presentate al Consiglio contestualmente, in ogni caso non successivamente al bilancio di previsione riguardante gli esercizi cui il DUP si riferisce. Il DUP è lo strumento che permette l'attività di guida strategica ed operativa degli enti locali e consente di fronteggiare in modo permanente, sistemico e unitario le discontinuità ambientali e organizzative.

## SEZIONE STRATEGICA

### ANALISI STRATEGICA - CONDIZIONI ESTERNE

In tale sezione, per definire il quadro strategico e individuare le condizioni esterne all'ente, si prendono in riferimento le considerazioni trattate in seguito:

### Valutazione della situazione socio-economica del territorio di riferimento e della domanda di SPL (servizi pubblici locali)

Nel seguente paragrafo si andranno ad analizzare le principali variabili socio-economiche che riguardano il nostro territorio amministrativo.

Considerando le osservazioni sopracitate verranno prese in riferimento:

- l'analisi del territorio e delle strutture ;
- l'analisi demografica;
- l'occupazione ed economia insediata.

### Analisi del territorio e delle strutture

Per l'implementazione delle strategie risulta importante avere una buona conoscenza del territorio e delle strutture del Comune. Di seguito nella tabella vengono illustrati i dati di maggior rilievo che riguardano il territorio e le sue infrastrutture.

COMUNE DI SAN MICHELE AL TAGLIAMENTO	
<b>Città metropolitana</b>	Venezia (VE)
<b>Regione</b>	Veneto
<b>Popolazione</b>	11.865 abitanti (31.12.2019 - Istat)
<b>Superficie</b>	114,39 km <sup>2</sup>
<b>Densità</b>	103,35 ab./km <sup>2</sup>
<b>Codice Istat</b>	27034
<b>Codice catastale</b>	<b>I040</b>
<b>CAP</b>	<u>30028</u>
<b>Santo Patrono</b>	Madonna della Salute - 21 novembre
<b>Località e nuclei abitati</b>	<i>Bevazzana , Bibione, Bibione Pineda, Cesarolo, San Giorgio Al Tagliamento, , Biasini, Boscatto, Case Colombara, Cavarzerani, Cedole, Eridania, Malafesta, Malamocco (Ex Impero), Marinella, Palazzetto, Pozzi, Terzo Bacino, Villanova</i>
<b>Zona sismica</b>	3
<b>Zona climatica</b>	E
<b>Gradi giorno</b>	2.649
<b>Altitudine</b>	7 m s.l.m. minima: 0 massima: 13
<b>Coordinate Geografiche</b> <i>Sistema sessagesimale</i>	45° 46' 6,60" N 12° 59' 39,12" E
<b>Coordinate Geografiche</b> <i>sistema decimale</i>	45,7685° N 12,9942° E

	Dati		Dati
<b>Strade</b>		<b>Risorse idriche</b>	
Statali (km)	3,75	laghi (n°)	
Regionali e Provinciali (km)	30,23	fiumi e torrenti (n°)	3
Comunali (km)	265		
Vicinali (km)	-		
Autostrade (km)	2,98		

<b>Notizie varie</b>	
Descrizione Voci	Dati
Popolazione residente (ab.)	11.865
Nuclei familiari (n)	5.183
Circoscrizioni (n)	0
Frazioni geografiche	7
Superficie totale del Comune (ha)	11.400
Superficie urbana (2) (ha)	869
Lunghezza delle strade esterne (3) (Km)	100
Di cui: in territorio montano (4) (Km)	0
Lunghezza delle strade interne centro abitato (Km)	165
Di cui: in territorio montano (4) (Km)	0

<b>Assetto del territorio e problemi dell'ambiente</b>	
Descrizione Voci	Dati
Piano regolatore approvato	S
Piano regolatore adottato	S
Programma di fabbricazione	N
Programma pluriennale di attuazione	N
Piano edilizia economica e popolare	S
Piano per gli insediamenti produttivi:	S
- industriali	N
- artigianali	S
- commerciali	N
Piano delle attività commerciali	S
Piano urbano del traffico	S
Piano energetico ambientale comunale	N

### **Analisi demografica**

Gran parte dell'attività amministrativa svolta dall'ente ha come obiettivo il soddisfacimento degli interessi e delle esigenze della popolazione, risulta quindi opportuno effettuare un'analisi demografica dettagliata.

## Popolazione San Michele al Tagliamento 2001-2019

Andamento demografico della popolazione residente nel comune di **San Michele al Tagliamento** dal 2001 al 2019. Grafici e statistiche su dati ISTAT al 31 dicembre di ogni anno.



La tabella in basso riporta il dettaglio della variazione della popolazione residente al 31 dicembre di ogni anno. Vengono riportate ulteriori due righe con i dati rilevati il giorno dell'ultimo censimento della popolazione e quelli registrati in anagrafe il giorno precedente.

Anno	Data rilevamento	Popolazione residente	Variazione assoluta	Variazione percentuale	Numero Famiglie	Media componenti per famiglia
2001	31 dicembre	11.430	-	-	-	-
2002	31 dicembre	11.731	+301	+2,63%	-	-
2003	31 dicembre	11.783	+52	+0,44%	4.620	2,54
2004	31 dicembre	11.779	-4	-0,03%	4.722	2,48
2005	31 dicembre	11.771	-8	-0,07%	4.692	2,50
2006	31 dicembre	11.848	+77	+0,65%	4.789	2,46
2007	31 dicembre	11.894	+46	+0,39%	4.887	2,42
2008	31 dicembre	11.938	+44	+0,37%	4.945	2,40
2009	31 dicembre	12.040	+102	+0,85%	5.014	2,39
2010	31 dicembre	12.103	+63	+0,52%	5.061	2,38
2011 (¹)	8 ottobre	12.121	+18	+0,15%	5.104	2,37
2011 (²)	9 ottobre	12.028	-93	-0,77%	-	-
2011 (³)	31 dicembre	11.998	-105	-0,87%	5.118	2,33
2012	31 dicembre	11.991	-7	-0,06%	5.169	2,31
2013	31 dicembre	12.024	+33	+0,28%	5.130	2,34
2014	31 dicembre	11.993	-31	-0,26%	5.142	2,32
2015	31 dicembre	11.930	-63	-0,53%	5.156	2,31
2016	31 dicembre	11.888	-42	-0,35%	5.157	2,30
2017	31 dicembre	11.822	-66	-0,56%	5.158	2,28
2018	31 dicembre	11.863	+41	+0,35%	5.165	2,29
2019	31 dicembre	11.865	+2	+0,02%	5.183	2,28

(¹) popolazione anagrafica al 8 ottobre 2011, giorno prima del censimento 2011.

(²) popolazione censita il 9 ottobre 2011, data di riferimento del censimento 2011.

(³) la variazione assoluta e percentuale si riferiscono al confronto con i dati del 31 dicembre 2010.



La popolazione residente a **San Michele al Tagliamento** al Censimento 2011, rilevata il giorno 9 ottobre 2011, è risultata composta da **12.028** individui, mentre alle Anagrafi comunali ne risultavano registrati **12.121**. Si è, dunque, verificata una differenza negativa fra *popolazione censita* e *popolazione anagrafica* pari a **93** unità (-0,77%).

Per eliminare la discontinuità che si è venuta a creare fra la serie storica della popolazione del decennio intercensuario 2001-2011 con i dati registrati in Anagrafe negli anni successivi, si ricorre ad operazioni di **ricostruzione intercensuaria** della popolazione.

I grafici e le tabelle di questa pagina riportano i dati effettivamente registrati in Anagrafe fino al 31 dicembre 2018.

Dal **2019**, grazie al processo di digitalizzazione centralizzata delle anagrafi ed al **Censimento permanente** della popolazione, è stato adottato un nuovo sistema di contabilità demografica, che ha portato ad un ricalcolo annuale della popolazione residente al 1° gennaio. Tale dato differisce da quello al 31 dicembre dell'anno precedente per effetto delle operazioni di riconteggio dei flussi demografici

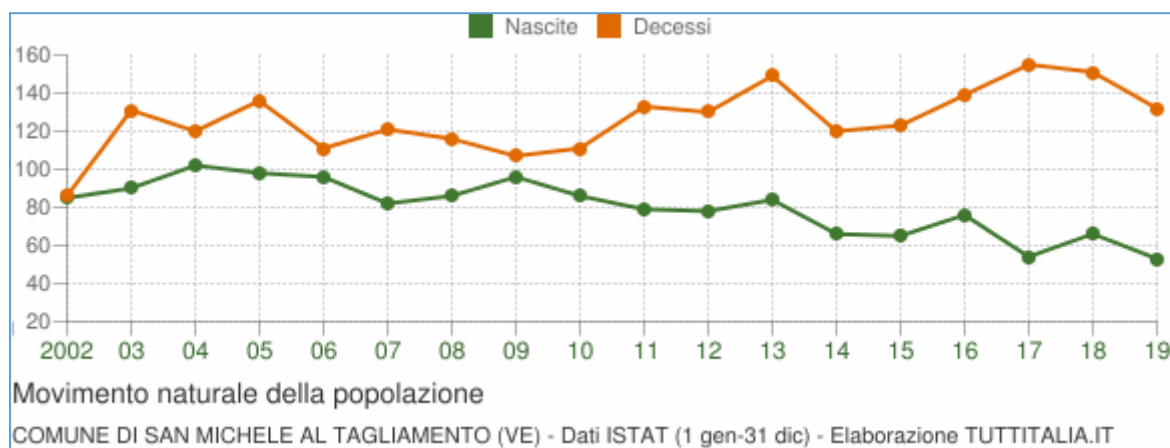
### Variazione percentuale della popolazione

Le variazioni annuali della popolazione di San Michele al Tagliamento espresse in percentuale a confronto con le variazioni della popolazione della città metropolitana di Venezia e della regione Veneto.



### Movimento naturale della popolazione

Il movimento naturale di una popolazione in un anno è determinato dalla differenza fra le nascite ed i decessi ed è detto anche **saldo naturale**. Le due linee del grafico in basso riportano l'andamento delle nascite e dei decessi negli ultimi anni. L'andamento del saldo naturale è visualizzato dall'area compresa fra le due linee.



La tabella seguente riporta il dettaglio delle nascite e dei decessi dal 2002 al 2019. Vengono riportate anche le righe con i dati ISTAT rilevati in anagrafe prima e dopo l'ultimo censimento della popolazione.

Anno	Bilancio demografico	Nascite	Variaz.	Decessi	Variaz.	Saldo Naturale
2002	1 gennaio-31 dicembre	85	-	86	-	-1
2003	1 gennaio-31 dicembre	90	+5	131	+45	-41
2004	1 gennaio-31 dicembre	102	+12	120	-11	-18
2005	1 gennaio-31 dicembre	98	-4	136	+16	-38
2006	1 gennaio-31 dicembre	96	-2	111	-25	-15
2007	1 gennaio-31 dicembre	82	-14	121	+10	-39
2008	1 gennaio-31 dicembre	86	+4	116	-5	-30
2009	1 gennaio-31 dicembre	96	+10	107	-9	-11
2010	1 gennaio-31 dicembre	86	-10	111	+4	-25
2011 <sup>(1)</sup>	1 gennaio-8 ottobre	56	-30	105	-6	-49
2011 <sup>(2)</sup>	9 ottobre-31 dicembre	23	-33	28	-77	-5
2011 <sup>(3)</sup>	1 gennaio-31 dicembre	79	-7	133	+22	-54
2012	1 gennaio-31 dicembre	78	-1	130	-3	-52
2013	1 gennaio-31 dicembre	84	+6	149	+19	-65
2014	1 gennaio-31 dicembre	66	-18	120	-29	-54
2015	1 gennaio-31 dicembre	65	-1	123	+3	-58
2016	1 gennaio-31 dicembre	76	+11	139	+16	-63
2017	1 gennaio-31 dicembre	54	-22	155	+16	-101
2018	1 gennaio-31 dicembre	66	+12	151	-4	-85
2019	1 gennaio-31 dicembre	53	-13	132	-19	-79

<sup>(1)</sup> bilancio demografico pre-censimento 2011 (dal 1 gennaio al 8 ottobre)

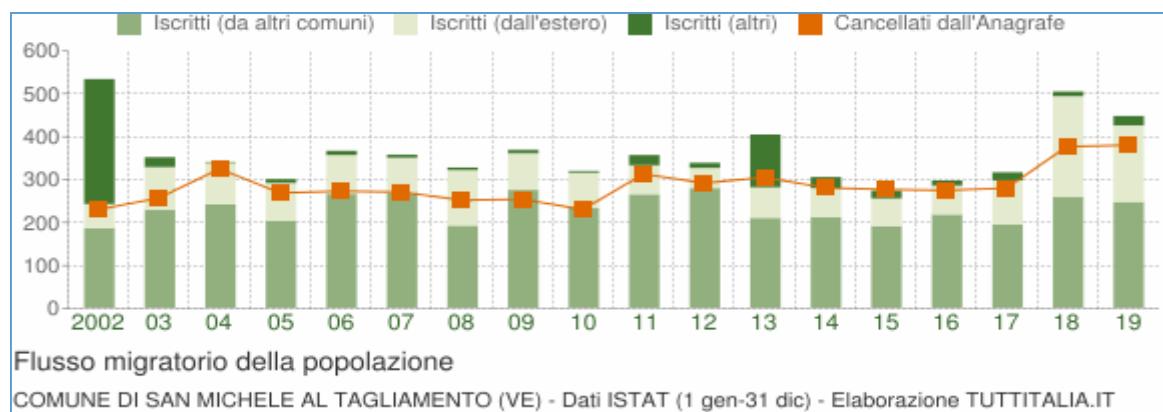
<sup>(2)</sup> bilancio demografico post-censimento 2011 (dal 9 ottobre al 31 dicembre)

<sup>(3)</sup> bilancio demografico 2011 (dal 1 gennaio al 31 dicembre). È la somma delle due righe precedenti.

### Flusso migratorio della popolazione

Il grafico in basso visualizza il numero dei trasferimenti di residenza da e verso il comune di San Michele al Tagliamento negli ultimi anni. I trasferimenti di residenza sono riportati come **iscritti** e **cancellati** dall'Anagrafe del comune.

Fra gli iscritti, sono evidenziati con colore diverso i trasferimenti di residenza da altri comuni, quelli dall'estero e quelli dovuti per altri motivi (ad esempio per rettifiche amministrative).



La tabella seguente riporta il dettaglio del comportamento migratorio dal 2002 al 2019. Vengono riportate anche le righe con i dati ISTAT rilevati in anagrafe prima e dopo l'ultimo censimento della popolazione.

Anno 1 gen-31 dic	Iscritti			Cancellati			Saldo Migratorio con l'estero	Saldo Migratorio totale
	DA altri comuni	DA estero	altri iscritti (*)	PER altri comuni	PER estero	altri cancell. (*)		
2002	185	56	291	216	13	1	43	302
2003	228	99	23	242	15	0	84	93
2004	240	97	2	306	15	4	82	14
2005	202	88	9	229	14	26	74	30
2006	265	90	10	238	11	24	79	92
2007	266	83	7	242	14	15	69	85
2008	191	129	6	219	19	14	110	74
2009	274	85	8	231	14	9	71	113
2010	232	82	4	196	31	3	51	88
2011 <sup>(1)</sup>	197	52	18	179	14	7	38	67
2011 <sup>(2)</sup>	67	15	6	66	6	41	9	-25
2011 <sup>(3)</sup>	264	67	24	245	20	48	47	42
2012	278	47	12	245	38	9	9	45
2013	209	71	123	206	51	48	20	98
2014	211	67	26	237	22	22	45	23
2015	190	64	18	219	33	25	31	-5
2016	217	67	12	222	29	24	38	21
2017	194	102	19	226	40	14	62	35
2018	258	234	11	244	84	49	150	126
2019	246	178	22	250	99	31	79	66

(\*) sono le iscrizioni/cancellazioni in Anagrafe dovute a rettifiche amministrative.

<sup>(1)</sup> bilancio demografico pre-censimento 2011 (dal 1 gennaio al 8 ottobre)

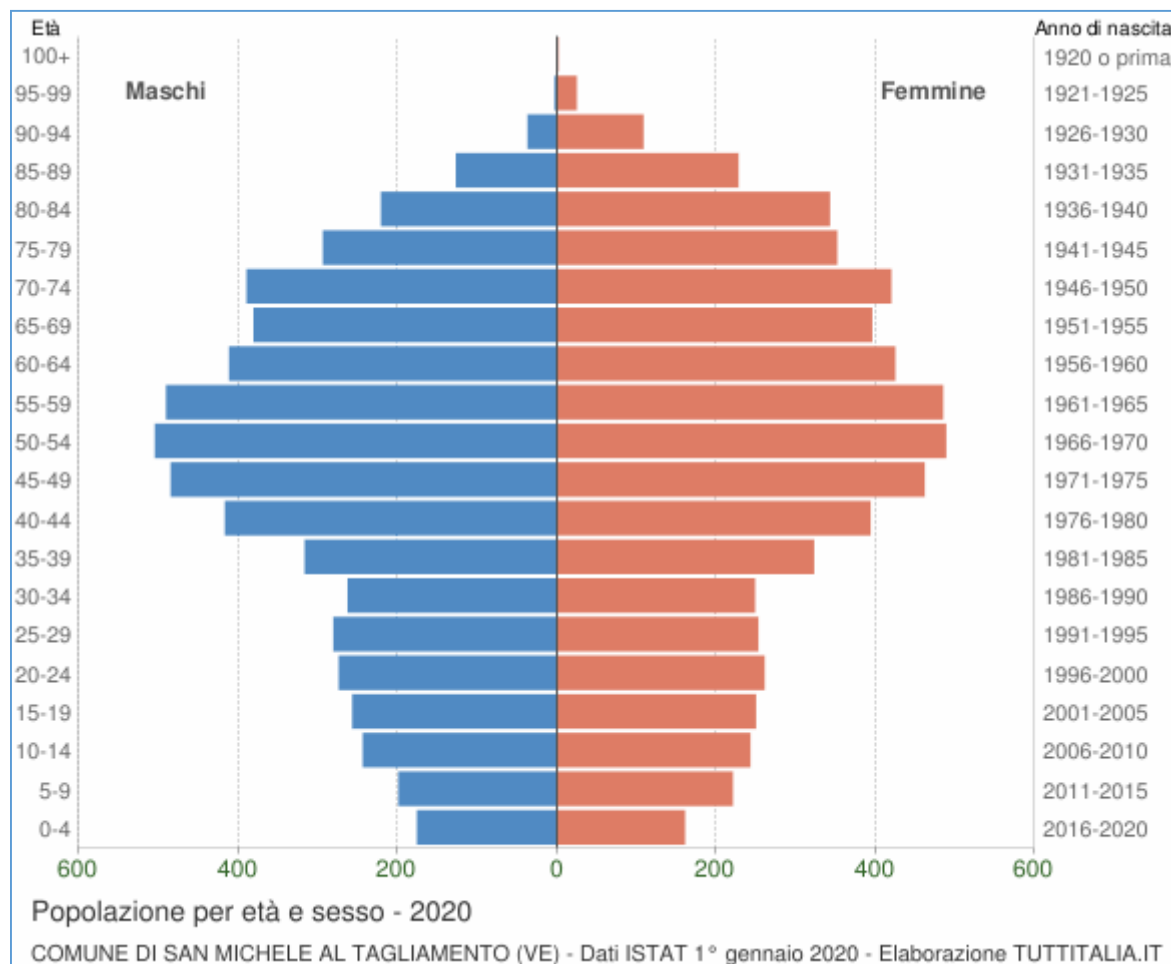
<sup>(2)</sup> bilancio demografico post-censimento 2011 (dal 9 ottobre al 31 dicembre)

<sup>(3)</sup> bilancio demografico 2011 (dal 1 gennaio al 31 dicembre). È la somma delle due righe precedenti.

### Popolazione per età, sesso e stato civile 2020

Il grafico in basso, detto **Piramide delle Età**, rappresenta la distribuzione della popolazione residente a San Michele al Tagliamento per età e sesso al 1° gennaio 2020. I dati per stato civile non sono al momento disponibili.

La popolazione è riportata per **classi quinquennali** di età sull'asse Y, mentre sull'asse X sono riportati due grafici a barre a specchio con i maschi (a sinistra) e le femmine (a destra).



In generale, la **forma** di questo tipo di grafico dipende dall'andamento demografico di una popolazione, con variazioni visibili in periodi di forte crescita demografica o di cali delle nascite per guerre o altri eventi.

In Italia ha avuto la forma simile ad una **piramide** fino agli anni '60, cioè fino agli anni del boom demografico.

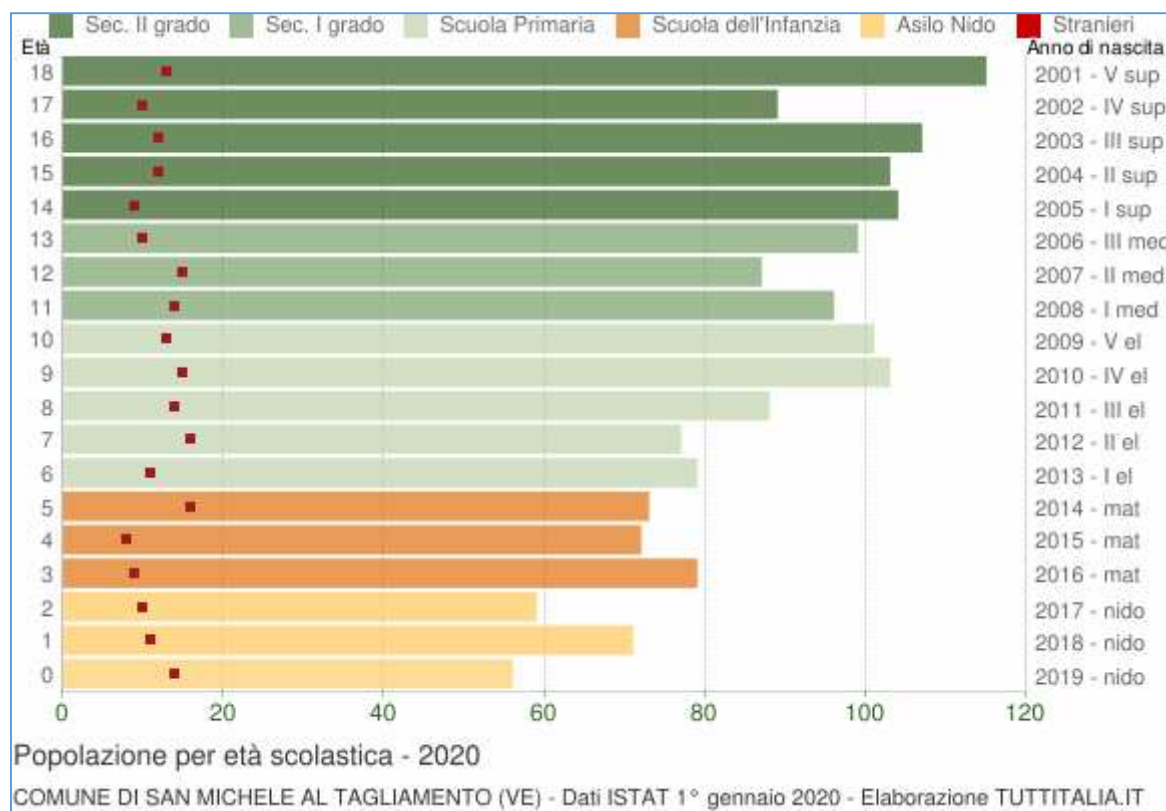
## Distribuzione della popolazione 2020 - San Michele al Tagliamento

Età	Maschi	Femmine	Totale	
				%
<b>0-4</b>	176 52,20%	161 47,80%	<b>337</b>	2,80%
<b>05-set</b>	199 47,40%	221 52,60%	<b>420</b>	3,50%
<b>ott-14</b>	244 50,10%	243 49,90%	<b>487</b>	4,10%
<b>15-19</b>	257 50,70%	250 49,30%	<b>507</b>	4,30%
<b>20-24</b>	274 51,20%	261 48,80%	<b>535</b>	4,50%
<b>25-29</b>	281 52,60%	253 47,40%	<b>534</b>	4,50%
<b>30-34</b>	263 51,40%	249 48,60%	<b>512</b>	4,30%
<b>35-39</b>	317 49,50%	323 50,50%	<b>640</b>	5,40%
<b>40-44</b>	417 51,40%	394 48,60%	<b>811</b>	6,80%
<b>45-49</b>	485 51,20%	462 48,80%	<b>947</b>	8,00%
<b>50-54</b>	505 50,80%	489 49,20%	<b>994</b>	8,40%
<b>55-59</b>	491 50,30%	485 49,70%	<b>976</b>	8,20%
<b>60-64</b>	412 49,20%	425 50,80%	<b>837</b>	7,10%
<b>65-69</b>	381 49,00%	396 51,00%	<b>777</b>	6,50%
<b>70-74</b>	390 48,10%	420 51,90%	<b>810</b>	6,80%
<b>75-79</b>	294 45,50%	352 54,50%	<b>646</b>	5,40%
<b>80-84</b>	221 39,20%	343 60,80%	<b>564</b>	4,80%
<b>85-89</b>	127 35,80%	228 64,20%	<b>355</b>	3,00%
<b>90-94</b>	37 25,30%	109 74,70%	<b>146</b>	1,20%
<b>95-99</b>	3 10,70%	25 89,30%	<b>28</b>	0,20%
<b>100+</b>	0 0,00%	2 100,00%	<b>2</b>	0,00%
<b>Totale</b>	<b>5.774</b> <b>48,70%</b>	<b>6.091</b> <b>51,30%</b>	<b>11.865</b>	100,00%

## Popolazione per classi di età scolastica 2020

Distribuzione della popolazione di **San Michele al Tagliamento** per classi di età da 0 a 18 anni al 1° gennaio 2020. Elaborazioni su dati ISTAT.

Il grafico in basso riporta la potenziale utenza per l'anno scolastico **2020/2021** le scuole di San Michele al Tagliamento, evidenziando con colori diversi i differenti cicli scolastici (asilo nido, scuola dell'infanzia, scuola primaria, scuola secondaria di I e II grado).



## Distribuzione della popolazione per età scolastica 2020

Età	Totale Maschi	Totale Femmine	Totale Maschi+Femmine	di cui stranieri			
				Maschi	Femmine	M+F	%
0	26	30	56	5	9	14	25,0%
1	41	30	71	6	5	11	15,5%
2	32	27	59	5	5	10	16,9%
3	36	43	79	5	4	9	11,4%
4	41	31	72	6	2	8	11,1%
5	37	36	73	9	7	16	21,9%
6	35	44	79	7	4	11	13,9%
7	31	46	77	6	10	16	20,8%
8	49	39	88	11	3	14	15,9%
9	47	56	103	9	6	15	14,6%
10	45	56	101	7	6	13	12,9%
11	50	46	96	11	3	14	14,6%
12	44	43	87	11	4	15	17,2%
13	54	45	99	6	4	10	10,1%
14	51	53	104	4	5	9	8,7%
15	50	53	103	5	7	12	11,7%
16	58	49	107	6	6	12	11,2%
17	44	45	89	4	6	10	11,2%
18	57	58	115	6	7	13	11,3%

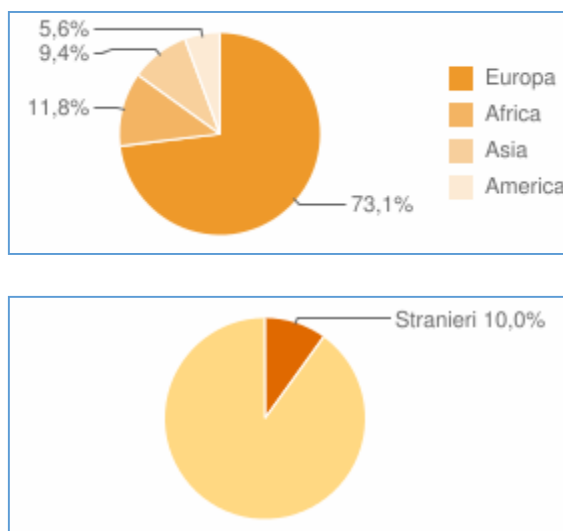
### Cittadini stranieri San Michele al Tagliamento 2019

Popolazione straniera residente a San Michele al Tagliamento al 31 dicembre 2019. Sono considerati cittadini stranieri le persone di cittadinanza non italiana aventi dimora abituale in Italia.

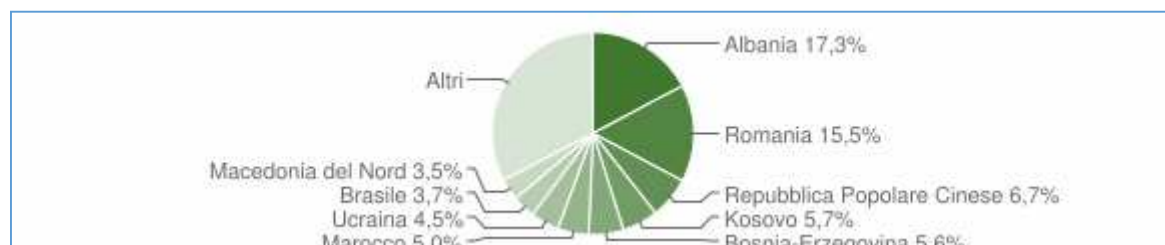


### Distribuzione per area geografica di cittadinanza

Gli stranieri residenti a San Michele al Tagliamento al 31 dicembre 2019 sono 1.187 e rappresentano il 10,0% della popolazione residente.



La comunità straniera più numerosa è quella proveniente dall'Albania con il 17,3% di tutti gli stranieri presenti sul territorio, seguita dalla Romania (15,5%) e dalla Repubblica Popolare Cinese (6,7%).





## Paesi di provenienza

Segue il dettaglio dei paesi di provenienza dei cittadini stranieri residenti divisi per continente di appartenenza ed ordinato per numero di residenti.

EUROPA	Area	Maschi	Femmine	Totale	%
<i>Albania</i>	<i>Europa centro orientale</i>	113	92	205	17,27%
<i>Romania</i>	<i>Unione Europea</i>	86	98	184	15,50%
<i>Kosovo</i>	<i>Europa centro orientale</i>	38	30	68	5,73%
<i>Bosnia-Erzegovina</i>	<i>Europa centro orientale</i>	41	25	66	5,56%
<i>Ucraina</i>	<i>Europa centro orientale</i>	9	45	54	4,55%
<i>Macedonia del Nord</i>	<i>Europa centro orientale</i>	21	20	41	3,45%
<i>Germania</i>	<i>Unione Europea</i>	14	16	30	2,53%
<i>Croazia</i>	<i>Unione Europea</i>	14	15	29	2,44%
<i>Ungheria</i>	<i>Unione Europea</i>	6	21	27	2,27%
<i>Moldavia</i>	<i>Europa centro orientale</i>	8	16	24	2,02%
<i>Slovacchia</i>	<i>Unione Europea</i>	6	16	22	1,85%
<i>Repubblica di Serbia</i>	<i>Europa centro orientale</i>	10	11	21	1,77%
<i>Polonia</i>	<i>Unione Europea</i>	6	13	19	1,60%
<i>Repubblica Ceca</i>	<i>Unione Europea</i>	2	15	17	1,43%
<i>Austria</i>	<i>Unione Europea</i>	3	12	15	1,26%
<i>Federazione Russa</i>	<i>Europa centro orientale</i>	3	9	12	1,01%
<i>Bulgaria</i>	<i>Unione Europea</i>	2	8	10	0,84%
<i>Svizzera</i>	<i>Altri paesi europei</i>	3	2	5	0,42%
<i>Slovenia</i>	<i>Unione Europea</i>	2	2	4	0,34%
<i>Paesi Bassi</i>	<i>Unione Europea</i>	1	2	3	0,25%
<i>Grecia</i>	<i>Unione Europea</i>	2	1	3	0,25%
<i>Belgio</i>	<i>Unione Europea</i>	1	1	2	0,17%
<i>Spagna</i>	<i>Unione Europea</i>	0	2	2	0,17%
<i>Regno Unito</i>	<i>Unione Europea</i>	0	1	1	0,08%
<i>Francia</i>	<i>Unione Europea</i>	1	0	1	0,08%
<i>Irlanda</i>	<i>Unione Europea</i>	0	1	1	0,08%
<i>Svezia</i>	<i>Unione Europea</i>	1	0	1	0,08%
<i>Lettonia</i>	<i>Unione Europea</i>	0	1	1	0,08%
Totale Europa		393	475	868	73,13%

AFRICA	Area	Maschi	Femmine	Totale	%
Marocco	Africa settentrionale	24	35	59	4,97%
Egitto	Africa settentrionale	26	13	39	3,29%
Tunisia	Africa settentrionale	16	7	23	1,94%
Senegal	Africa occidentale	7	5	12	1,01%
Gambia	Africa occidentale	2	0	2	0,17%
Nigeria	Africa occidentale	1	1	2	0,17%
Mauritania	Africa occidentale	0	1	1	0,08%
Guinea Bissau	Africa occidentale	1	0	1	0,08%
Costa d'Avorio	Africa occidentale	1	0	1	0,08%
Totale Africa		78	62	140	11,79%
ASIA	Area	Maschi	Femmine	Totale	%
Repubblica Popolare Cinese	Asia orientale	43	36	79	6,66%
Bangladesh	Asia centro meridionale	15	2	17	1,43%
Pakistan	Asia centro meridionale	3	3	6	0,51%
Thailandia	Asia orientale	0	3	3	0,25%
India	Asia centro meridionale	3	0	3	0,25%
Kirghizistan	Asia centro meridionale	0	1	1	0,08%
Georgia	Asia occidentale	0	1	1	0,08%
Libano	Asia occidentale	1	0	1	0,08%
Repubblica Islamica dell'Iran	Asia occidentale	1	0	1	0,08%
Totale Asia		66	46	112	9,44%
AMERICA	Area	Maschi	Femmine	Totale	%
Brasile	America meridionale centro	21	23	44	3,71%
Repubblica Dominicana	America meridionale centro	1	5	6	0,51%
Cuba	America meridionale centro	0	5	5	0,42%
Colombia	America meridionale centro	0	3	3	0,25%
Messico	America meridionale centro	1	2	3	0,25%
Argentina	America meridionale centro	1	1	2	0,17%
Stati Uniti d'America	America settentrionale	1	0	1	0,08%
Costa Rica	America meridionale centro	0	1	1	0,08%
Canada	America settentrionale	0	1	1	0,08%
Venezuela	America meridionale centro	1	0	1	0,08%
Totale America		26	41	67	5,64%

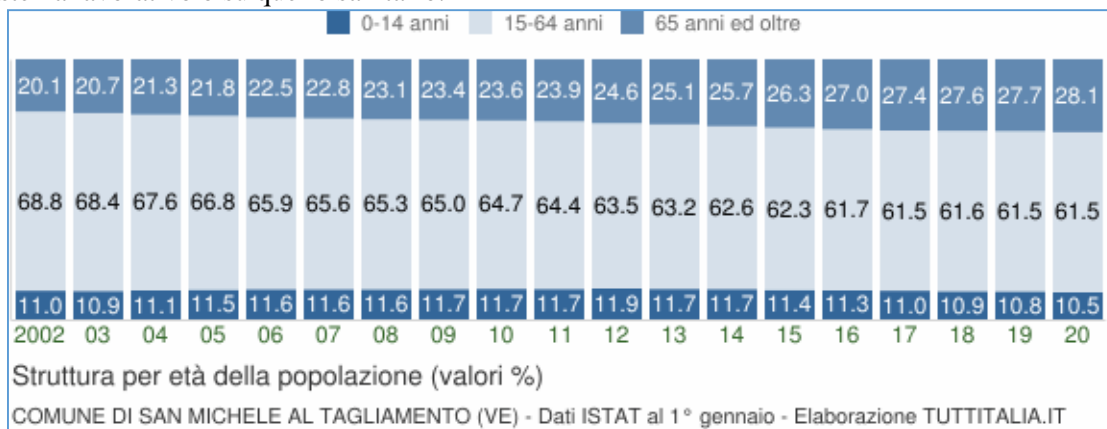
## Indici demografici e Struttura di San Michele al T.

Struttura della popolazione e indicatori demografici di **San Michele al Tagliamento** negli ultimi anni. Elaborazioni su dati ISTAT.

### Struttura della popolazione dal 2002 al 2020

L'analisi della struttura per età di una popolazione considera tre fasce di età: **giovani** 0-14 anni, **adulti** 15-64 anni e **anziani** 65 anni ed oltre. In base alle diverse proporzioni fra tali fasce di età, la struttura di una popolazione viene definita di tipo *progressiva*, *stazionaria* o *regressiva* a seconda che la popolazione giovane sia maggiore, equivalente o minore di quella anziana.

Lo studio di tali rapporti è importante per valutare alcuni impatti sul sistema sociale, ad esempio sul sistema lavorativo o su quello sanitario.



Anno	0-14 anni	15-64 anni	65+ anni	Totale	Età media
2002	1.261	7.868	2.301	11.430	43,7
2003	1.282	8.017	2.432	11.731	44,0
2004	1.308	7.966	2.509	11.783	44,3
2005	1.349	7.864	2.566	11.779	44,4
2006	1.368	7.755	2.648	11.771	44,6
2007	1.377	7.773	2.698	11.848	44,9
2008	1.379	7.764	2.751	11.894	45,2
2009	1.394	7.754	2.790	11.938	45,5
2010	1.414	7.787	2.839	12.040	45,7
2011	1.417	7.794	2.892	12.103	46,0
2012	1.425	7.617	2.956	11.998	46,2
2013	1.406	7.581	3.004	11.991	46,5
2014	1.405	7.523	3.096	12.024	46,8
2015	1.366	7.469	3.158	11.993	47,2
2016	1.345	7.365	3.220	11.930	47,6
2017	1.313	7.317	3.258	11.888	47,9
2018	1.284	7.280	3.258	11.822	48,2
2019	1.283	7.297	3.283	11.865	48,2
2020	1.244	7.293	3.328	11.865	48,5

## Indicatori demografici

Principali indici demografici calcolati sulla popolazione residente a San Michele al Tagliamento.

Anno	Indice di vecchiaia	Indice di dipendenza strutturale	Indice di ricambio della popolazione attiva	Indice di struttura della popolazione attiva	Indice di carico di figli per donna feconda	Indice di natalità (x 1.000 ab.)	Indice di mortalità (x 1.000 ab.)
	1° gennaio	1° gennaio	1° gennaio	1° gennaio	1° gennaio	1 gen-31 dic	1 gen-31 dic
2002	182,5	45,3	179,3	107,1	16,8	7,3	7,4
2003	189,7	46,3	172,4	109,3	16,2	7,7	11,1
2004	191,8	47,9	177,2	111,4	16,4	8,7	10,2
2005	190,2	49,8	170,3	115,4	17,4	8,3	11,5
2006	193,6	51,8	160,3	118,6	17,9	8,1	9,4
2007	195,9	52,4	171,3	123,1	17,3	6,9	10,2
2008	199,5	53,2	179,9	127,2	17,5	7,2	9,7
2009	200,1	54	186,2	132,6	17,6	8	8,9
2010	200,8	54,6	187,2	137	17,8	7,1	9,2
2011	204,1	55,3	193,3	143	17,1	6,6	11
2012	207,4	57,5	195,6	145,7	17,1	6,5	10,8
2013	213,7	58,2	181,4	148,9	17	7	12,4
2014	220,4	59,8	170,1	153,7	16,9	5,5	10
2015	231,2	60,6	166	159,4	16,4	5,4	10,3
2016	239,4	62	161,8	166,1	16,2	6,4	11,7
2017	248,1	62,5	150,2	168,1	16,2	4,6	13,1
2018	253,7	62,4	161	171	15,6	5,6	12,8
2019	255,9	62,6	159,6	168,6	15,8	4,5	11,1
2020	267,5	62,7	165,1	167,3	15,4	-	-

### Glossario

#### **Indice di vecchiaia**

Rappresenta il grado di invecchiamento di una popolazione. È il rapporto percentuale tra il numero degli ultrasessantacinquenni ed il numero dei giovani fino ai 14 anni. Ad esempio, nel 2020 l'indice di vecchiaia per il comune di San Michele al Tagliamento dice che ci sono 267,5 anziani ogni 100 giovani.

#### **Indice di dipendenza strutturale**

Rappresenta il carico sociale ed economico della popolazione non attiva (0-14 anni e 65 anni ed oltre) su quella attiva (15-64 anni). Ad esempio, teoricamente, a San Michele al Tagliamento nel 2020 ci sono 62,7 individui a carico, ogni 100 che lavorano.

#### **Indice di ricambio della popolazione attiva**

Rappresenta il rapporto percentuale tra la fascia di popolazione che sta per andare in pensione (60-64 anni) e quella che sta per entrare nel mondo del lavoro (15-19 anni). La popolazione attiva è tanto più giovane quanto più l'indicatore è minore di 100. Ad esempio, a San Michele al Tagliamento nel 2020 l'indice di ricambio è 165,1 e significa che la popolazione in età lavorativa è molto anziana.

#### **Indice di struttura della popolazione attiva**

Rappresenta il grado di invecchiamento della popolazione in età lavorativa. È il rapporto percentuale tra la parte di popolazione in età lavorativa più anziana (40-64 anni) e quella più giovane (15-39 anni).

#### **Carico di figli per donna feconda**

È il rapporto percentuale tra il numero dei bambini fino a 4 anni ed il numero di donne in età feconda (15-49 anni). Stima il carico dei figli in età prescolare per le mamme lavoratrici.

#### **Indice di natalità**

Rappresenta il numero medio di nascite in un anno ogni mille abitanti.

#### **Indice di mortalità**

Rappresenta il numero medio di decessi in un anno ogni mille abitanti.

#### **Età media**

È la media delle età di una popolazione, calcolata come il rapporto tra la somma delle età di tutti gli individui e il numero della popolazione residente. Da non confondere con l'aspettativa di vita di una popolazione.

## Occupazione ed economia insediata

### Dati imprese e addetti

#### PROVINCIA DI VENEZIA

#### LOCALIZZAZIONI DI IMPRESA (Sedi + Unità locali) ATTIVE PER COMUNE E SETTORE

Dati al 31/12/2019

Fonte: Elaborazioni Ufficio Comunicazione e Statistica CCIAA Venezia Rovigo su dati Infocamere-Stockview

Comune di San Michele al Tagliamento			
Settore	Divisione	Attive	Addetti totali loc.
A Agricoltura, silvicoltura pesca	A 01 Coltivazioni agricole e produzione di prodotti animali, c...	247	242
	A 02 Silvicoltura ed utilizzo di aree forestali	1	0
	A 03 Pesca e acquacoltura	6	4
<b>A Agricoltura, silvicoltura pesca Total</b>		<b>254</b>	<b>246</b>
B Estrazione di minerali da cave e miniere	B 08 Altre attività di estrazione di minerali da cave e miniere	-	-
<b>B Estrazione di minerali da cave e miniere Total</b>		<b>-</b>	<b>-</b>
C Attività manifatturiere	C 10 Industrie alimentari	15	74
	C 11 Industria delle bevande	1	1
	C 12 Industria del tabacco	-	-
	C 13 Industrie tessili	2	10
	C 14 Confezione di articoli di abbigliamento; confezione di ar...	-	-
	C 15 Fabbricazione di articoli in pelle e simili	-	-
	C 16 Industria del legno e dei prodotti in legno e sughero (es...	5	8
	C 17 Fabbricazione di carta e di prodotti di carta	-	-
	C 18 Stampa e riproduzione di supporti registrati	4	19
	C 19 Fabbricazione di coke e prodotti derivanti dalla raffinaz...	-	-
	C 20 Fabbricazione di prodotti chimici	-	-
	C 21 Fabbricazione di prodotti farmaceutici di base e di prepa...	-	-
	C 22 Fabbricazione di articoli in gomma e materie plastiche	-	-
	C 23 Fabbricazione di altri prodotti della lavorazione di miner...	3	4
	C 24 Metallurgia	-	-
	C 25 Fabbricazione di prodotti in metallo (esclusi macchinari ...	13	38
	C 26 Fabbricazione di computer e prodotti di elettronica e ott...	0	0
	C 27 Fabbricazione di apparecchiature elettriche ed apparecchi...	1	2
	C 28 Fabbricazione di macchinari ed apparecchiature nca	1	36
	C 29 Fabbricazione di autoveicoli, rimorchi e semirimorchi	1	0
	C 30 Fabbricazione di altri mezzi di trasporto	-	-
	C 31 Fabbricazione di mobili	1	0
	C 32 Altre industrie manifatturiere	2	2
C 33 Riparazione, manutenzione ed installazione di macchine	11	26	
<b>C Attività manifatturiere Total</b>		<b>60</b>	<b>220</b>
D Fornitura di energia elettrica, gas, vapore e aria condiz...	D 35 Fornitura di energia elettrica, gas, vapore e aria condiz...	3	0
<b>D Fornitura di energia elettrica, gas, vapore e aria condiz... Total</b>		<b>3</b>	<b>0</b>
E Fornitura di acqua; reti fognarie, attività di gestione d...	E 36 Raccolta, trattamento e fornitura di acqua	-	-
	E 37 Gestione delle reti fognarie	1	5
	E 38 Attività di raccolta, trattamento e smaltimento dei rifiu...	19	6
	E 39 Attività di risanamento e altri servizi di gestione dei r...	-	-
<b>E Fornitura di acqua; reti fognarie, attività di gestione d... Total</b>		<b>20</b>	<b>11</b>
F Costruzioni	F 41 Costruzione di edifici	70	161
	F 42 Ingegneria civile	4	5
	F 43 Lavori di costruzione specializzati	202	404
<b>F Costruzioni Total</b>		<b>276</b>	<b>570</b>
G Commercio all'ingrosso e al dettaglio; riparazione di aut...	G 45 Commercio all'ingrosso e al dettaglio e riparazione di au...	26	58
	G 46 Commercio all'ingrosso (escluso quello di autoveicoli e d...	82	266
	G 47 Commercio al dettaglio (escluso quello di autoveicoli e d...	526	996
<b>G Commercio all'ingrosso e al dettaglio; riparazione di aut... Total</b>		<b>634</b>	<b>1.320</b>

H Trasporto e magazzinaggio	H 49 Trasporto terrestre e mediante condotte	21	29
	H 50 Trasporto marittimo e per vie d'acqua	-	-
	H 51 Trasporto aereo	-	-
	H 52 Magazzinaggio e attività di supporto ai trasporti	6	26
	H 53 Servizi postali e attività di corriere	1	6
<b>H Trasporto e magazzinaggio Total</b>		<b>28</b>	<b>61</b>
I Attività dei servizi di alloggio e di ristorazione	I 55 Alloggio	152	1.823
	I 56 Attività dei servizi di ristorazione	333	1.898
<b>I Attività dei servizi di alloggio e di ristorazione Total</b>		<b>485</b>	<b>3.721</b>
J Servizi di informazione e comunicazione	J 58 Attività editoriali	1	0
	J 59 Attività di produzione cinematografica, di video e di pro...	1	0
	J 60 Attività di programmazione e trasmissione	-	-
	J 61 Telecomunicazioni	1	1
	J 62 Produzione di software, consulenza informatica e attività...	2	1
J 63 Attività dei servizi d'informazione e altri servizi infor...	14	41	
<b>J Servizi di informazione e comunicazione Total</b>		<b>19</b>	<b>43</b>
K Attività finanziarie e assicurative	K 64 Attività di servizi finanziari (escluse le assicurazioni ...	13	54
	K 65 Assicurazioni, riassicurazioni e fondi pensione (escluse ...	-	-
	K 66 Attività ausiliarie dei servizi finanziari e delle attivi...	20	26
<b>K Attività finanziarie e assicurative Total</b>		<b>33</b>	<b>80</b>
L Attività immobiliari	L 68 Attivita' immobiliari	148	468
<b>L Attività immobiliari Total</b>		<b>148</b>	<b>468</b>
M Attività professionali, scientifiche e tecniche	M 69 Attività legali e contabilità	5	16
	M 70 Attività di direzione aziendale e di consulenza gestional...	5	30
	M 71 Attività degli studi di architettura e d'ingegneria; coll...	1	1
	M 72 Ricerca scientifica e sviluppo	1	0
	M 73 Pubblicità e ricerche di mercato	1	2
	M 74 Altre attività professionali, scientifiche e tecniche	11	11
M 75 Servizi veterinari	-	-	
<b>M Attività professionali, scientifiche e tecniche Total</b>		<b>24</b>	<b>60</b>
N Noleggio, agenzie di viaggio, servizi di supporto alle imp...	N 77 Attività di noleggio e leasing operativo	55	73
	N 78 Attività di ricerca, selezione, fornitura di personale	-	-
	N 79 Attività dei servizi delle agenzie di viaggio, dei tour o...	9	18
	N 80 Servizi di vigilanza e investigazione	-	-
	N 81 Attività di servizi per edifici e paesaggio	41	145
N 82 Attività di supporto per le funzioni d'ufficio e altri se...	12	3	
<b>N Noleggio, agenzie di viaggio, servizi di supporto alle imp... Total</b>		<b>117</b>	<b>239</b>
O Amministrazione pubblica e difesa; assicurazione sociale...	O 84 Amministrazione pubblica e difesa; assicurazione sociale	-	-
<b>O Amministrazione pubblica e difesa; assicurazione sociale... Total</b>		<b>-</b>	<b>-</b>
P Istruzione	P 85 Istruzione	3	3
<b>P Istruzione Total</b>		<b>3</b>	<b>3</b>
Q Sanità e assistenza sociale	Q 86 Assistenza sanitaria	-	-
	Q 87 Servizi di assistenza sociale residenziale	1	15
	Q 88 Assistenza sociale non residenziale	1	0
<b>Q Sanità e assistenza sociale Total</b>		<b>2</b>	<b>15</b>
R Attività artistiche, sportive, di intrattenimento e diver...	R 90 Attività creative, artistiche e di intrattenimento	6	2
	R 91 Attività di biblioteche, archivi, musei ed altre attività...	-	-
	R 92 Attività riguardanti le lotterie, le scommesse, le case d...	3	5
	R 93 Attività sportive, di intrattenimento e di divertimento	63	245
<b>R Attività artistiche, sportive, di intrattenimento e diver... Total</b>		<b>72</b>	<b>252</b>
S Altre attività di servizi	S 94 Attività di organizzazioni associative	1	1
	S 95 Riparazione computer e beni per uso personale e per...	7	14
	S 96 Altre attività di servizi per la persona	58	145
<b>S Altre attività di servizi Total</b>		<b>66</b>	<b>160</b>
X Imprese non classificate	X Imprese non classificate	9	29
<b>X Imprese non classificate Total</b>		<b>9</b>	<b>29</b>
<b>Grand Total</b>		<b>2.253</b>	<b>7.498</b>

## Dati domanda di lavoro dipendente nel Portogruarese

Nelle tabelle sottostanti segue un'ulteriore analisi sul contesto socio-economico del territorio portogruarese nelle quali sono riportati i dati 2019 e 2020



*Geografia del lavoro – Area Portogruarese (dati aggregati di 11 comuni)  
Fonte: elaborazione Veneto Lavoro su dati Silvy  
Dati estratti il 17/1/2021*

## Dati strutture commerciali

ALIMENTARE				NON ALIMENTARE				MISTO				ESERCIZI POLIFUNZIONALI	
ESERCIZI VICINATO		MEDIE STRUTTURE		ESERCIZI VICINATO		MEDIE STRUTTURE		ESERCIZI VICINATO		MEDIE STRUTTURE		ESERCIZI POLIFUNZIONALI	
N°	Sup. vendita	N°	Sup. vendita	N°	Sup. vendita	N°	Sup. vendita	N°	Sup. vendita	N°	Sup. vendita	N°	LOCALITA'
160	7.858,45	23	12.477,13	406	24.721,07	5	1.825,58	1	111,76	*0		0	

\* Rispetto all'anno precedente i dati delle medie strutture miste sono confluiti nelle medie strutture alimentari

## Dati presenze turistiche 2017 -2020

### Movimento annuale per tipo di esercizio - Anno 2017

	ARRIVI		PRESENZE		TOTALE	
	Italiani	Stranieri	Italiani	Stranieri	Arrivi	Presenze
Alberghi 5 e 4 stelle	28.020	92.251	116.959	485.073	120.271	602.032
Alberghi 3 stelle e res.	47.450	71.850	233.858	383.772	119.300	617.630
Alberghi 2 e 1 stella	6.511	5.981	25.553	23.463	12.492	49.016
<b>TOTALE ALBERGHIERI</b>	<b>81.981</b>	<b>170.082</b>	<b>376.370</b>	<b>892.308</b>	<b>252.063</b>	<b>1.268.678</b>
Campeggi e villaggi turistici	63.050	99.927	338.507	857.365	162.977	1.195.872
Agriturismi	187	527	559	3.495	714	4.054
Alloggi privati	87.670	272.838	855.141	2.372.036	360.508	3.227.177
Altri esercizi	4.165	1.075	19.676	6.734	5.240	26.410
<b>TOTALE COMPLEMENTARI</b>	<b>155.072</b>	<b>374.367</b>	<b>1.213.883</b>	<b>3.239.630</b>	<b>529.439</b>	<b>4.453.513</b>
<b>TOTALE</b>	<b>237.053</b>	<b>544.449</b>	<b>1.590.253</b>	<b>4.131.938</b>	<b>781.502</b>	<b>5.722.191</b>

### Movimento annuale per tipo di esercizio - Anno 2018

	ARRIVI		PRESENZE		TOTALE	
	Italiani	Stranieri	Italiani	Stranieri	Arrivi	Presenze
Alberghi 5 e 4 stelle	27.569	95.080	112.852	486.836	122.649	599.688
Alberghi 3 stelle e res.	48.624	73.781	226.158	379.056	122.405	605.214
Alberghi 2 e 1 stella	7.974	7.061	27.846	25.536	15.035	53.382
<b>TOTALE ALBERGHIERI</b>	<b>84.167</b>	<b>175.922</b>	<b>366.856</b>	<b>891.428</b>	<b>260.089</b>	<b>1.258.284</b>
Campeggi e villaggi turistici	60.993	99.872	343.181	852.398	160.865	1.195.579
Agriturismi	217	684	717	4.557	901	5.274
Alloggi privati	78.058	214.765	755.892	1.892.592	292.823	2.648.484
Altri esercizi	5.099	1.026	22.412	6.437	6.125	28.849
<b>TOTALE COMPLEMENTARI</b>	<b>144.367</b>	<b>316.347</b>	<b>1.122.202</b>	<b>2.755.984</b>	<b>460.714</b>	<b>3.878.186</b>
<b>TOTALE</b>	<b>228.534</b>	<b>492.269</b>	<b>1.489.058</b>	<b>3.647.412</b>	<b>720.803</b>	<b>5.136.470</b>

### Movimento annuale per tipo di esercizio - Anno 2019

	ARRIVI		PRESENZE		TOTALE	
	Italiani	Stranieri	Italiani	Stranieri	Arrivi	Presenze
Alberghi 5 e 4 stelle	29.026	95.072	120.315	479.077	124.098	599.392
Alberghi 3 stelle e res.	47.771	73.446	225.479	381.440	121.217	606.919
Alberghi 2 e 1 stella	7.804	7.955	27.476	27.442	15.759	54.918
<b>TOTALE ALBERGHIERI</b>	<b>84.601</b>	<b>176.473</b>	<b>373.270</b>	<b>887.959</b>	<b>261.074</b>	<b>1.261.229</b>
Campeggi e villaggi turistici	63.624	101.616	353.595	846.188	165.240	1.199.783
Agriturismi	242	749	973	4.547	991	5.520
Alloggi privati	94.385	283.998	955.314	2.405.749	378.383	3.361.063
Altri esercizi	4.812	1.136	20.659	6.397	5.948	27.056
<b>TOTALE COMPLEMENTARI</b>	<b>163.063</b>	<b>387.499</b>	<b>1.330.541</b>	<b>3.262.881</b>	<b>550.562</b>	<b>4.593.422</b>
<b>TOTALE</b>	<b>247.664</b>	<b>563.972</b>	<b>1.703.811</b>	<b>4.150.840</b>	<b>811.636</b>	<b>5.854.651</b>

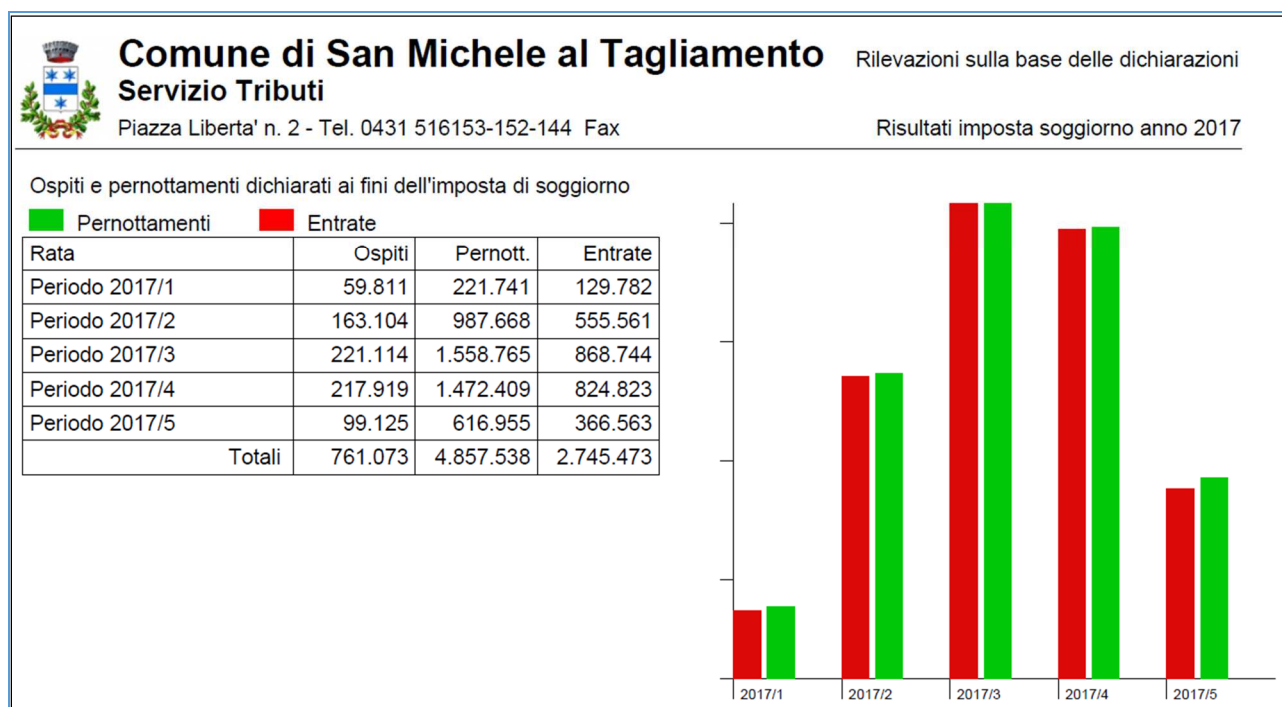
### Movimento annuale per mese - Anno 2020

	ARRIVI		PRESENZE		TOTALE	
	Italiani	Stranieri	Italiani	Stranieri	Arrivi	Presenze
Gennaio	505	211	2.787	2.377	716	5.164
Febbraio	552	343	1.179	1.609	895	2.788
Marzo	121	2	616	616	123	1.232
Aprile	30	0	186	510	30	696
Maggio	1.715	27	3.935	619	1.742	4.554
Giugno	27.568	13.079	139.947	70.509	40.647	210.456
Luglio	52.123	57.900	348.505	411.804	110.023	760.309
Agosto	96.808	105.487	677.304	732.848	202.295	1.410.152
Settembre	26.482	43.210	167.477	355.805	69.692	523.282
Ottobre	1.032	1.744	8.658	14.077	2.776	22.735
Novembre	0	0	0	0	0	0
Dicembre	0	0	0	0	0	0
<b>TOTALE</b>	<b>206.936</b>	<b>222.003</b>	<b>1.350.594</b>	<b>1.590.774</b>	<b>428.939</b>	<b>2.941.368</b>

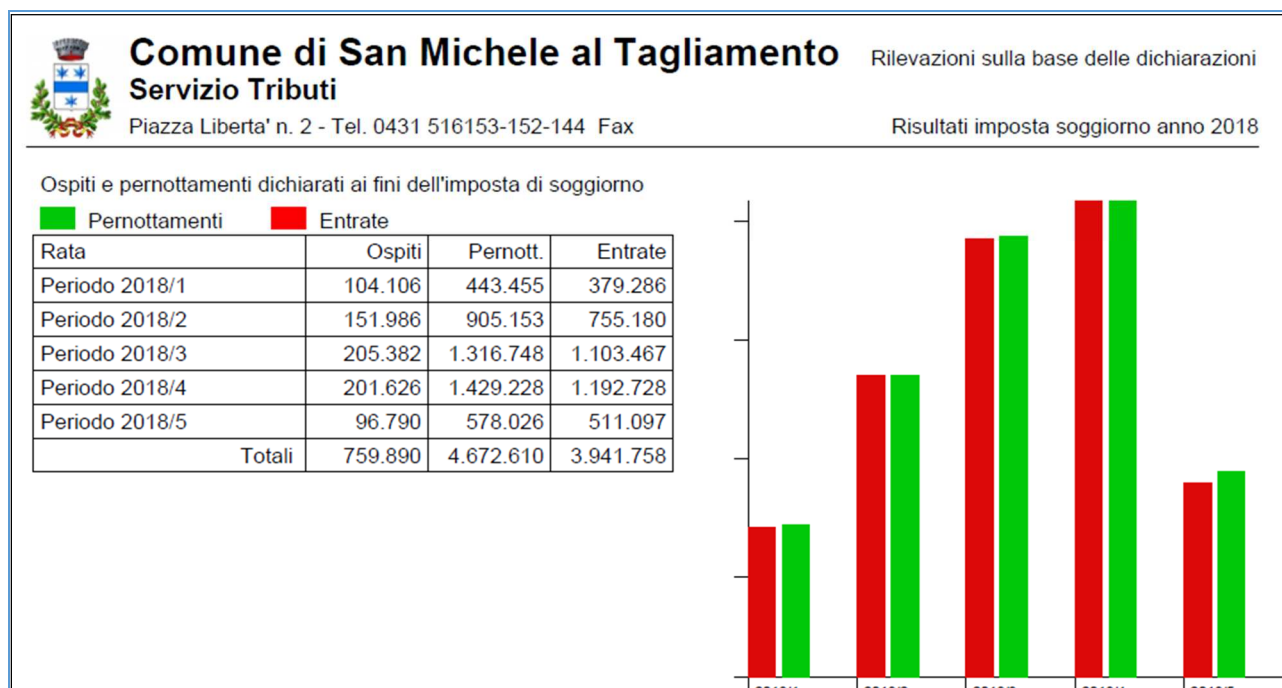
Elaborazioni Regione Veneto - Ufficio di Statistica su dati Istat - Regione Veneto



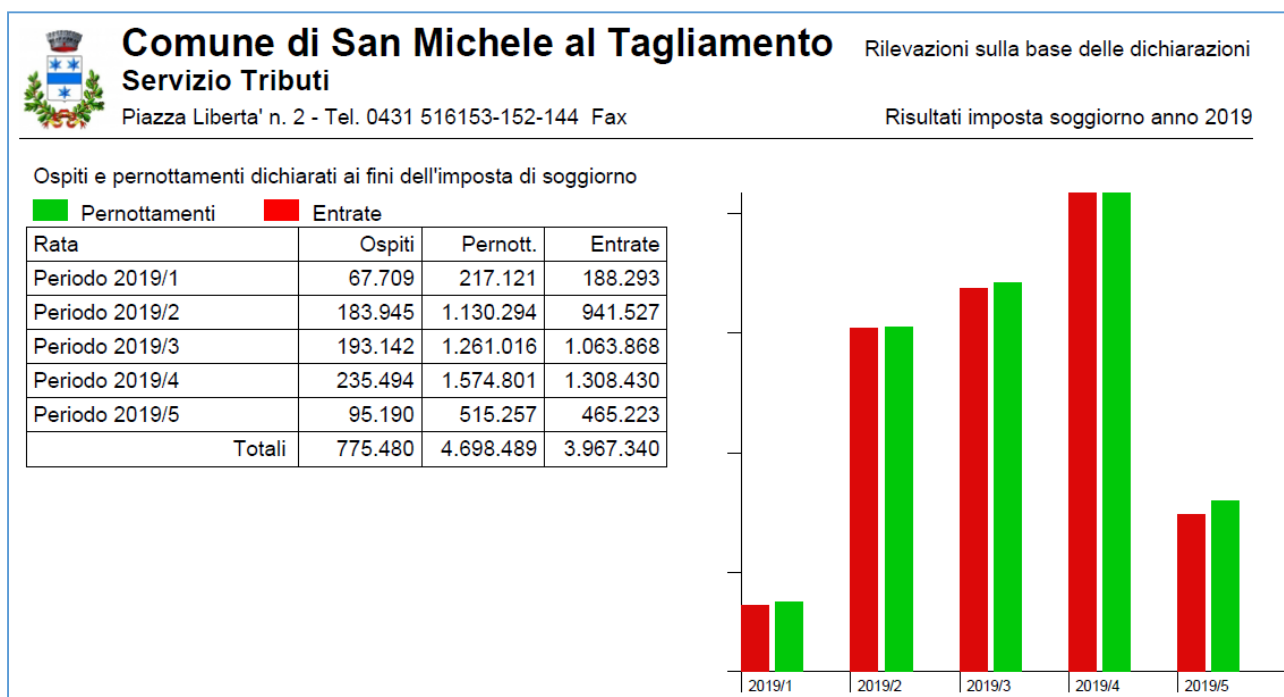
## Anno 2017 – dati IMPOSTA DI SOGGIORNO



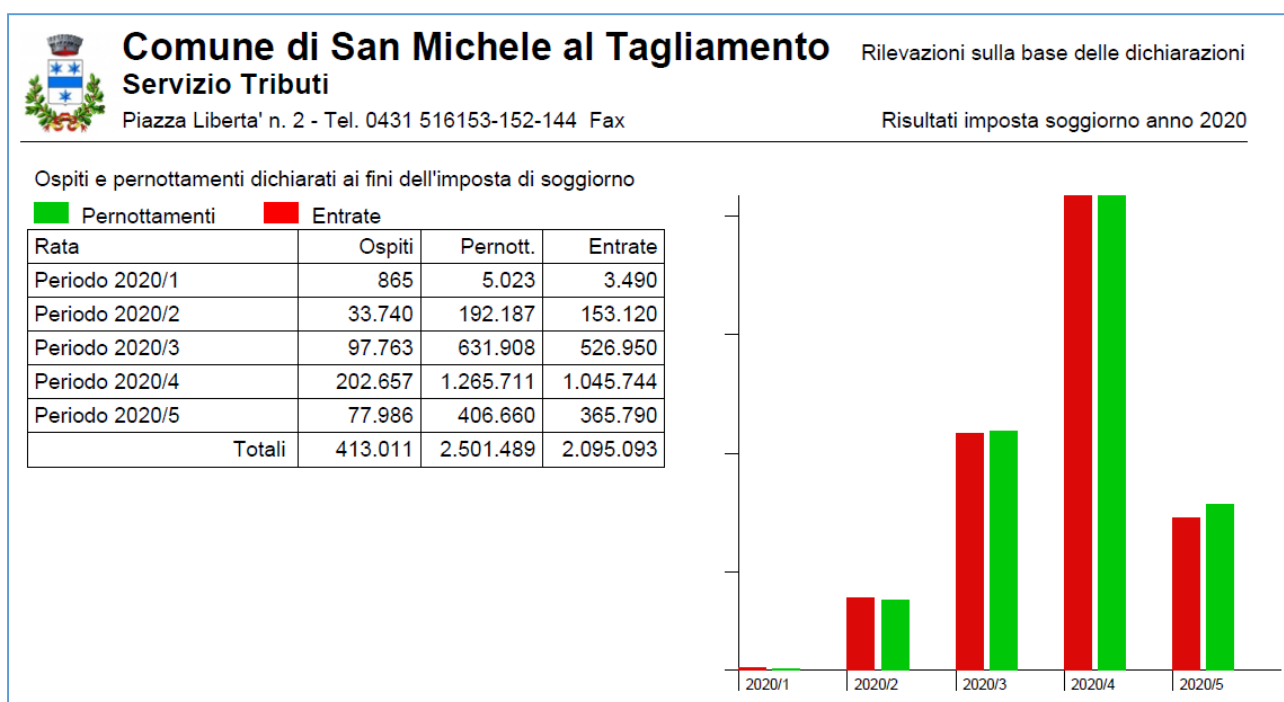
## Anno 2018 – dati IMPOSTA DI SOGGIORNO



## Anno 2019 – dati IMPOSTA DI SOGGIORNO



## Anno 2020 – dati IMPOSTA DI SOGGIORNO



## **Parametri economici (indicatori finanziari e parametri di deficitarietà)**

### **Il nuovo piano degli indicatori in bilancio di previsione**

Enti locali e organismi strumentali «devono adottare un sistema di indicatori semplici denominato piano degli indicatori e dei risultati attesi di bilancio» in base all'articolo 18 bis del Dlgs 118/2011. Ciò significa appunto che ogni ente Locale deve costruire secondo criteri e metodologie comuni il piano degli indicatori.

I modelli sono visionabili nel sito del ministero dell'Economia e delle finanze e il 22 dicembre 2015 è stato pubblicato il decreto che li ha approvati. Gli enti locali dovranno stilare due distinti modelli: il n. 1 deve essere compilato in fase di stesura del bilancio di previsione; il modello n. 2 va redatto per il rendiconto di gestione.

Il primo modello comprende indici e valori relativi ai risultati attesi di bilancio. Nella ripartizione della spesa sono esposti i valori per missione e programma, mentre nella sezione dell'entrata i dati evidenziano la capacità di riscossione dell'ente delle proprie entrate correnti. Ogni indicatore misura su base triennale diversi aspetti del bilancio previsionale. Il piano degli indicatori mette in rilievo i principi della buona amministrazione, vale a dire l'efficienza, l'efficacia e l'economicità.

L'allegato n. 1 del piano deve coadiuvare e al tempo stesso corrispondere con il piano delle performance, declinando gli obiettivi gestionali nelle attività operative programmate per la loro realizzazione. L'allegato n. 2, da compilare in fase di rendiconto di gestione, indica invece i risultati e gli obiettivi raggiunti nell'esercizio finanziario, mediante la trasformazione dei dati contabili in indici.

Il piano misura diverse casistiche del bilancio, in particolare: la rigidità strutturale del bilancio, le entrate correnti, le spese di personale, l'esternalizzazione dei servizi, gli interessi passivi, gli investimenti, i debiti non finanziari, i debiti finanziari, la composizione dell'avanzo presunto, il disavanzo presunto, il fondo pluriennale vincolato, le partite di giro e i servizi conto terzi.

### **Gli indicatori**

In entrambi gli allegati gli indicatori individuano: la composizione dell'entrata e la capacità di riscossione e la composizione della spesa con la capacità di liquidare i debiti. Il piano degli indicatori rileva per ogni ente locale tutte le criticità e le potenzialità della gestione delle entrate e delle spese, con una particolare attenzione alla gestione di cassa (riscossioni e liquidazioni rispetto agli accertamenti e impegni stanziati), al fine di evidenziare il grado di efficienza e di virtuosità degli enti.

Gli indici estrapolati dal piano degli indicatori potranno inoltre essere esaminati dal ministero dell'Economia e delle finanze, anche per confrontare i diversi enti (per esempio controllare l'indice delle entrate correnti nei Comuni italiani). Gli indici presenti nel piano consentono di analizzare la gestione dell'ente locale, evidenziando i parametri di criticità specifici e consentendo anche di evidenziare in anticipo situazioni di potenziale pre-dissesto o dissesto.

In sintesi, il piano degli indicatori non è da considerarsi solamente un nuovo modello da allegare al bilancio, bensì uno strumento in grado di rilevare l'andamento contabile e gestionale dell'ente.

Di seguito si riportano gli indicatori sintetici degli ultimi tre rendiconti approvati:

Indicatori sintetici					
Rendiconto esercizi 2017 - 2018 - 2019					
	TIPOLOGIA INDICATORE	DEFINIZIONE	VALORE	VALORE	VALORE
			2017 (%)	2018 (%)	2019 (%)
<b>1</b>	<b>Rigidità strutturale di bilancio</b>				
1.01	Incidenza spese rigide (ripiano disavanzo, personale e debito) su entrate correnti	[ripiano disavanzo a carico dell'esercizio + Impegni (Macroaggregati 1.1 "Redditi di lavoro dipendente" + pdc 1.02.01.01.000 "IRAP"- FPV entrata concernente il Macroaggregato 1.1 + FPV personale in uscita 1.1 + 1.7 "Interessi passivi" + Titolo 4 Rimborsamento prestiti) / Accertamenti primi tre titoli Entrate	24,00%	23,00%	22,00%
<b>2</b>	<b>Entrate correnti</b>				
2.01	Incidenza degli accertamenti di parte corrente sulle previsioni iniziali di parte corrente	Totale accertamenti primi tre titoli di entrata / Stanziamenti iniziali di competenza dei primi tre titoli delle Entrate	99,00%	98,00%	95,00%
2.02	Incidenza degli accertamenti di parte corrente sulle previsioni definitive di parte corrente	Totale accertamenti primi tre titoli di entrata / Stanziamenti definitivi di competenza dei primi tre titoli delle Entrate	95,00%	95,00%	98,00%
2.03	Incidenza degli accertamenti delle entrate proprie sulle previsioni iniziali di parte corrente	Totale accertamenti (pdc E.1.01.00.00.000 "Tributi" - "Compartecipazioni di tributi" E.1.01.04.00.000 + E.3.00.00.00.000 "Entrate extratributarie") / Stanziamenti iniziali di competenza dei primi tre titoli delle Entrate	95,00%	95,00%	93,00%
2.04	Incidenza degli accertamenti delle entrate proprie sulle previsioni definitive di parte corrente	Totale accertamenti (pdc E.1.01.00.00.000 "Tributi" - "Compartecipazioni di tributi" E.1.01.04.00.000 + E.3.00.00.00.000 "Entrate extratributarie") / Stanziamenti definitivi di competenza dei primi tre titoli delle Entrate	92,00%	93,00%	95,00%
2.05	Incidenza degli incassi correnti sulle previsioni iniziali di parte corrente	Totale incassi c/competenza e c/residui dei primi tre titoli di entrata / Stanziamenti iniziali di cassa dei primi tre titoli delle Entrate	70,00%	81,00%	78,00%
2.06	Incidenza degli incassi correnti sulle previsioni definitive di parte corrente	Totale incassi c/competenza e c/residui primi tre titoli di entrata / Stanziamenti definitivi di cassa dei primi tre titoli delle Entrate	69,00%	80,00%	80,00%
2.07	Incidenza degli incassi delle entrate proprie sulle previsioni iniziali di parte corrente	Totale incassi c/competenza e c/residui (pdc E.1.01.00.00.000 "Tributi" - "Compartecipazioni di tributi" E.1.01.04.00.000 + E.3.00.00.00.000 "Entrate extratributarie") / Stanziamenti iniziali di cassa dei primi tre titoli delle Entrate	67,00%	79,00%	76,00%
2.08	Incidenza degli incassi delle entrate proprie sulle previsioni definitive di parte corrente	Totale incassi c/competenza e c/residui (pdc E.1.01.00.00.000 "Tributi" - "Compartecipazioni di tributi" E.1.01.04.00.000 + E.3.00.00.00.000 "Entrate extratributarie") / Stanziamenti definitivi di cassa dei primi tre titoli delle Entrate	66,00%	79,00%	78,00%
<b>3</b>	<b>Anticipazioni dell'Istituto tesoriere</b>				
3.01	Utilizzo medio Anticipazioni di tesoreria	Sommatoria degli utilizzi giornalieri delle anticipazioni nell'esercizio / (365 x max previsto dalla norma)	0,00%	0,00%	0,00%
3.02	Anticipazioni chiuse solo contabilmente	Anticipazione di tesoreria all'inizio dell'esercizio successivo / max previsto dalla norma	0,00%	0,00%	0,00%

	TIPOLOGIA INDICATORE	DEFINIZIONE	VALORE	VALORE	VALORE
			2017 (%)	2018 (%)	2019 (%)
<b>4</b>	<b>Spese di personale</b>				
4.01	Incidenza della spesa di personale sulla spesa corrente	Impegni (Macroaggregato 1.1 "Redditi di lavoro dipendente" + pdc 1.02.01.01.000 "IRAP" + FPV personale in uscita 1.1 – FPV personale in entrata concernente il Macroaggregato 1.1) / (Impegni Spesa corrente – FCDE corrente + FPV concernente il Macroaggregato 1.1 – FPV di entrata concernente il Macroaggregato 1.1)	22,00%	22,00%	20,00%
4.02	Incidenza del salario accessorio ed incentivante rispetto al totale della spesa di personale  Indica il peso delle componenti afferenti la contrattazione decentrata dell'ente rispetto al totale dei redditi da lavoro	Impegni (pdc 1.01.01.004 + 1.01.01.008 "indennità e altri compensi al personale a tempo indeterminato e determinato"+ pdc 1.01.01.003 + 1.01.01.007 "straordinario al personale a tempo indeterminato e determinato" + FPV in uscita concernente il Macroaggregato 1.1 – FPV di entrata concernente il Macroaggregato 1.1) / Impegni (Macroaggregato 1.1 "Redditi di lavoro dipendente" + pdc U.1.02.01.01.000 "IRAP" + FPV in uscita concernente il Macroaggregato 1.1 – FPV in entrata concernente il Macroaggregato 1.1)	13,00%	13,00%	12,00%
4.03	Incidenza spesa personale flessibile rispetto al totale della spesa di personale  Indica come gli enti soddisfano le proprie esigenze di risorse umane, mixando le varie alternative contrattuali più rigide (personale dipendente) o meno rigide (forme di lavoro flessibile)	Impegni (pdc U.1.03.02.010.000 "Consulenze" + pdc U.1.03.02.12.000 "lavoro flessibile/LSU/Lavoro interinale" + pdc U.1.03.02.11.000 "Prestazioni professionali e specialistiche") /  Impegni (Macroaggregato 1.1 "Redditi di lavoro dipendente" + pdc U.1.02.01.01.000 "IRAP" + FPV in uscita concernente il Macroaggregato 1.1 – FPV in entrata concernente il Macroaggregato 1.1)	9,00%	8,00%	12,00%
4.04	Incidenza di personale procapite (indicatore di equilibrio dimensionale in valore assoluto)	Impegni (Macroaggregato 1.1 + IRAP [pdc 1.02.01.01.000] – FPV personale in entrata concernente il Macroaggregato 1.1) + FPV di spesa concernente il Macroaggregato 1.1)/popolazione residente al 1 gennaio	351,4	368,52	357,8
<b>5</b>	<b>Esternalizzazione dei servizi</b>				
5.01	Indicatore di esternalizzazione dei servizi	(pdc U.1.03.02.15.000 "Contratti di servizio pubblico" + pdc U.1.04.03.01.000 "Trasferimenti correnti a imprese controllate" + pdc U.1.04.03.02.000 "Trasferimenti correnti a altre imprese partecipate") / totale spese Titolo I	44,00%	43,00%	39,00%
<b>6</b>	<b>Interessi passivi</b>				
6.01	Incidenza degli interessi passivi sulle entrate correnti	Impegni Macroaggregato 1.7 "Interessi passivi" / Accertamenti primi tre titoli delle Entrate ("Entrate correnti")	3,00%	3,00%	2,00%
6.02	Incidenza degli interessi passivi sulle anticipazioni sul totale della spesa per interessi passivi	Impegni voce del pdc U.1.07.06.04.000 "Interessi passivi su anticipazioni di tesoreria" / Impegni Macroaggregato 1.7 "Interessi passivi"	0,00%	0,00%	0,00%
6.03	Incidenza interessi di mora sul totale della spesa per interessi passivi	Impegni voce del pdc U.1.07.06.02.000 "Interessi di mora" / Impegni Macroaggregato 1.7 "Interessi passivi"	0,00%	0,00%	0,00%

	TIPOLOGIA INDICATORE	DEFINIZIONE	VALORE	VALORE	VALORE
			2017 (%)	2018 (%)	2019 (%)
<b>7</b>	<b>Investimenti</b>				
7.01	Incidenza investimenti sul totale della spesa corrente e in conto capitale	Impegni (Macroaggregato 2.2 "Investimenti fissi lordi e acquisto di terreni" + Macroaggregato 2.3 "Contributi agli investimenti") / totale Impegni Tit. I + II	20,00%	13,00%	13,00%
7.02	Investimenti diretti procapite (in valore assoluto)	Impegni per Macroaggregato 2.2 "Investimenti fissi lordi e acquisto di terreni" / popolazione residente al 1° gennaio (al 1° gennaio dell'esercizio di riferimento o, se non disponibile, al 1° gennaio dell'ultimo anno disponibile)	301,27	245,27	272,6
7.03	Contributi agli investimenti procapite (in valore assoluto)	Impegni per Macroaggregato 2.3 "Contributi agli investimenti" / popolazione residente (al 1° gennaio dell'esercizio di riferimento o, se non disponibile, al 1° gennaio dell'ultimo anno disponibile)	78,48%	75,00%	8,43%
7.04	Investimenti complessivi procapite (in valore assoluto)	Impegni per Macroaggregati 2.2 "Investimenti fissi lordi e acquisto di terreni" e 2.3 "Contributi agli investimenti" / popolazione residente (al 1° gennaio dell'esercizio di riferimento o, se non disponibile, al 1° gennaio dell'ultimo anno disponibile)	379,75	246,01	281,02
7.05	Quota investimenti complessivi finanziati dal risparmio corrente	Margine corrente di competenza/[Impegni + relativi FPV (Macroaggregato 2.2 "Investimenti fissi lordi e acquisto di terreni" + Macroaggregato 2.3 "Contributi agli investimenti")] (9)	32,00%	39,00%	129,00%
7.06	Quota investimenti complessivi finanziati dal saldo positivo delle partite finanziarie	Saldo positivo delle partite finanziarie / [Impegni + relativi FPV (Macroaggregato 2.2 "Investimenti fissi lordi e acquisto di terreni" + Macroaggregato 2.3 "Contributi agli investimenti")] (9)	0,00%	0,00%	0,00%
7.07	Quota investimenti complessivi finanziati da debito	Accertamenti (Titolo 6 "Accensione prestiti" - Categoria 6.02.02 "Anticipazioni" - Categoria 6.03.03 "Accensione prestiti a seguito di escussione di garanzie" - Accensioni di prestiti da rinegozziazioni) / [Impegni + relativi FPV (Macroaggregato 2.2 "Investimenti fissi lordi e acquisto di terreni" + Macroaggregato 2.3 "Contributi agli investimenti")] (9)	0,00%	0,00%	0,00%
<b>8</b>	<b>Analisi dei residui</b>				
8.01	Incidenza nuovi residui passivi di parte corrente su stock residui passivi correnti	Totale residui passivi titolo 1 di competenza dell'esercizio / Totale residui passivi titolo 1 al 31 dicembre	87,00%	88,00%	90,00%
8.02	Incidenza nuovi residui passivi in c/capitale su stock residui passivi in conto capitale al 31 dicembre	Totale residui passivi titolo 2 di competenza dell'esercizio/ Totale residui titolo 2 al 31 dicembre	68,00%	57,00%	76,00%
8.03	Incidenza nuovi residui passivi per incremento attività finanziarie su stock residui passivi per incremento attività finanziarie al 31 dicembre	Totale residui passivi titolo 3 di competenza dell'esercizio / Totale residui passivi titolo 3 al 31 dicembre	0,00%	0,00%	0,00%

	TIPOLOGIA INDICATORE	DEFINIZIONE	VALORE	VALORE	VALORE
			2017 (%)	2018 (%)	2019 (%)
8.04	Incidenza nuovi residui attivi di parte corrente su stock residui attivi di parte corrente	Totale residui attivi titoli 1,2,3 di competenza dell'esercizio / Totale residui attivi titolo 1, 2, 3 al 31 dicembre	66,00%	46,00%	43,00%
8.05	Incidenza nuovi residui attivi in c/capitale su stock residui attivi in c/capitale	Totale residui attivi titolo 4 di competenza dell'esercizio / Totale residui attivi titolo 4 al 31 dicembre	57,00%	92,00%	95,00%
8.06	Incidenza nuovi residui attivi per riduzione di attività finanziarie su stock residui attivi per riduzione di attività finanziarie	Totale residui attivi titolo 5 di competenza dell'esercizio / Totale residui attivi titolo 5 al 31 dicembre	0,00%	0,00%	100,00%
<b>9 Smaltimento debiti non finanziari</b>					
9.01	Smaltimento debiti commerciali nati nell'esercizio	Pagamenti di competenza	78,00%	74,00%	69,00%
		(Macroaggregati 1.3 "Acquisto di beni e servizi" + 2.2 "Investimenti fissi lordi e acquisto di terreni") /			
		Impegni di competenza			
		(Macroaggregati 1.3 "Acquisto di beni e servizi" + 2.2 "Investimenti fissi lordi e acquisto di terreni")			
9.02	Smaltimento debiti commerciali nati negli esercizi precedenti	Pagamenti c/residui	75,00%	76,00%	85,00%
		(Macroaggregati 1.3 "Acquisto di beni e servizi" + 2.2 "Investimenti fissi lordi e acquisto di terreni") /			
		stock residui al 1° gennaio			
		(Macroaggregati 1.3 "Acquisto di beni e servizi" + 2.2 "Investimenti fissi lordi e acquisto di terreni")			
9.03	Smaltimento debiti verso altre amministrazioni pubbliche nati nell'esercizio	Pagamenti di competenza	38,00%	94,00%	72,00%
		[Trasferimenti correnti a Amministrazioni Pubbliche (U.1.04.01.00.000) + Trasferimenti di tributi (U.1.05.00.00.000) + Fondi perequativi (U.1.06.00.00.000) + Contributi agli investimenti a Amministrazioni pubbliche (U.2.03.01.00.000) +			
		Altri trasferimenti in conto capitale (U.2.04.01.00.000 + U.2.04.11.00.000 + U.2.04.16.00.000 + U.2.04.21.00.000)] /			
		Impegni di competenza			
		[Trasferimenti correnti a Amministrazioni Pubbliche (U.1.04.01.00.000) + Trasferimenti di tributi (U.1.05.00.00.000) + Fondi perequativi (U.1.06.00.00.000) + Contributi agli investimenti a Amministrazioni pubbliche (U.2.03.01.00.000) + Altri trasferimenti in conto capitale (U.2.04.01.00.000 + U.2.04.11.00.000 + U.2.04.16.00.000 + U.2.04.21.00.000)]			

	TIPOLOGIA INDICATORE	DEFINIZIONE	VALORE	VALORE	VALORE
			2017 (%)	2018 (%)	2019 (%)
9.04	Smaltimento debiti verso altre amministrazioni pubbliche nati negli esercizi precedenti	Pagamenti in c/residui [Trasferimenti correnti a Amministrazioni Pubbliche (U.1.04.01.00.000) + Trasferimenti di tributi (U.1.05.00.00.000) + Fondi perequativi (U.1.06.00.00.000) + Contributi agli investimenti a Amministrazioni pubbliche (U.2.03.01.00.000) + Altri trasferimenti in conto capitale (U.2.04.01.00.000 + U.2.04.11.00.000 + U.2.04.16.00.000 + U.2.04.21.00.000)] / stock residui al 1° gennaio	92,00%	42,00%	7,00%
		[Trasferimenti correnti a Amministrazioni Pubbliche (U.1.04.01.00.000) + Trasferimenti di tributi (U.1.05.00.00.000) + Fondi perequativi (U.1.06.00.00.000) + Contributi agli investimenti a Amministrazioni pubbliche (U.2.03.01.00.000) + Altri trasferimenti in conto capitale (U.2.04.01.00.000 + U.2.04.11.00.000 + U.2.04.16.00.000 + U.2.04.21.00.000)]			
9.05	Indicatore annuale di tempestività dei pagamenti <i>(di cui al Comma 1, dell'articolo 9, DPCM del 22 settembre 2014)</i>	Giorni effettivi intercorrenti tra la data di scadenza della fattura o richiesta equivalente di pagamento e la data di pagamento ai fornitori moltiplicata per l'importo dovuto, rapportata alla somma degli importi pagati nel periodo di riferimento	0,00%	0,35	-13,46
<b>10 Debiti finanziari</b>					
10.01	Incidenza estinzioni anticipate debiti finanziari	Impegni per estinzioni anticipate / Debito da finanziamento al 31 dicembre anno precedente (2)	0,00%	0,00%	0,00%
10.02	Incidenza estinzioni ordinarie debiti finanziari	(Totale impegni Titolo 4 della spesa – Impegni estinzioni anticipate) / Debito da finanziamento al 31/12 anno precedente (2)	5,00%	6,00%	7,00%
10.03	Sostenibilità debiti finanziari	[Impegni (Totale 1.7 "Interessi passivi" – "Interessi di mora" (U.1.07.06.02.000) – "Interessi per anticipazioni prestiti" (U.1.07.06.04.000) + Titolo 4 della spesa – estinzioni anticipate) – (Accertamenti Entrate categoria E.4.02.06.00.000 "Contributi agli investimenti direttamente destinati al rimborso di prestiti da amministrazioni pubbliche")+ Trasferimenti in conto capitale per assunzione di debiti dell'amministrazione da parte di amministrazioni pubbliche (E.4.03.01.00.000) + Trasferimenti in conto capitale da parte di amministrazioni pubbliche per cancellazione di debiti dell'amministrazione (E.4.03.04.00.000)] / Accertamenti titoli 1, 2 e 3	7,00%	6,00%	6,00%
10.04	Indebitamento procapite (in valore assoluto)	Debito di finanziamento al 31/12 (2) / popolazione residente (al 1° gennaio dell'esercizio di riferimento o, se non disponibile, al 1° gennaio dell'ultimo anno disponibile)	1.172,07	1.096,91	1.022,29



	TIPOLOGIA INDICATORE	DEFINIZIONE	VALORE	VALORE	VALORE
			2017 (%)	2018 (%)	2019 (%)
<b>11</b>	<b>Composizione dell'avanzo di amministrazione (4)</b>				
11.01	Incidenza quota libera di parte corrente nell'avanzo	Quota libera di parte corrente dell'avanzo/Avanzo di amministrazione (5)	31,00%	22,00%	48,00%
11.02	Incidenza quota libera in c/capitale nell'avanzo	Quota libera in conto capitale dell'avanzo/Avanzo di amministrazione (6)	6,00%	10,00%	2,00%
11.03	Incidenza quota accantonata nell'avanzo	Quota accantonata dell'avanzo/Avanzo di amministrazione (7)	60,00%	63,00%	48,00%
11.04	Incidenza quota vincolata nell'avanzo	Quota vincolata dell'avanzo/Avanzo di amministrazione (8)	3,00%	5,00%	3,00%
<b>12</b>	<b>Disavanzo di amministrazione</b>				
12.01	Quota disavanzo ripianato nell'esercizio	Disavanzo di amministrazione esercizio precedente – Disavanzo di amministrazione esercizio in corso / Totale Disavanzo esercizio precedente (3)	0,00%	0,00%	0,00%
12.02	Incremento del disavanzo rispetto all'esercizio precedente	Disavanzo di amministrazione esercizio in corso – Disavanzo di amministrazione esercizio precedente / Totale Disavanzo esercizio precedente (3)	0,00%	0,00%	0,00%
12.03	Sostenibilità patrimoniale del disavanzo	Totale disavanzo di amministrazione (3) / Patrimonio netto (1)	0,00%	0,00%	0,00%
12.04	Sostenibilità disavanzo effettivamente a carico dell'esercizio	Disavanzo iscritto in spesa del conto del bilancio / Accertamenti dei titoli 1, 2 e 3 delle entrate	0,00%	0,00%	0,00%
<b>13</b>	<b>Debiti fuori bilancio</b>				
13.01	Debiti riconosciuti e finanziati	Importo Debiti fuori bilancio riconosciuti e finanziati / Totale impegni titolo I e titolo II	0,00%	0,00%	1,00%
13.02	Debiti in corso di riconoscimento	Importo debiti fuori bilancio in corso di riconoscimento/Totale accertamento entrate dei titoli 1, 2 e 3	0,00%	0,00%	0,00%
13.03	Debiti riconosciuti e in corso di finanziamento	importo Debiti fuori bilancio riconosciuti e in corso di finanziamento/Totale accertamento entrate dei titoli 1, 2 e 3	0,00%	0,00%	0,00%
<b>14</b>	<b>Fondo pluriennale vincolato</b>				
14.01	Utilizzo del FPV	(Fondo pluriennale vincolato corrente e capitale iscritto in entrata del bilancio - Quota del fondo pluriennale vincolato corrente e capitale non utilizzata nel corso dell'esercizio e rinviata agli esercizi successivi) / Fondo pluriennale vincolato di parte corrente e in conto capitale iscritto in entrata nel bilancio  (Per il FPV riferirsi ai valori riportati nell'allegato del rendiconto concernente il FPV, totale delle colonne a) e c)	76,00%	56,00%	49,00%

	TIPOLOGIA INDICATORE	DEFINIZIONE	VALORE	VALORE	VALORE
			2017 (%)	2018 (%)	2019 (%)
<b>15</b>	<b>Partite di giro e conto terzi</b>				
15.01	Incidenza partite di giro e conto terzi in entrata	Totale accertamenti Entrate per conto terzi e partite di giro / Totale accertamenti primi tre titoli delle entrate	14,00%	14,00%	14,00%
15.02	Incidenza partite di giro e conto terzi in uscita	Totale impegni Uscite per conto terzi e partite di giro / Totale impegni del titolo I della spesa	18,00%	18,00%	17,00%
<i>(1) Il Patrimonio Netto è pari alla Lettera A) dello stato patrimoniale passivo. Gli organismi e gli enti strumentali delle Autonomie speciali che adottano il DLgs 118/2011 a decorrere dal 2016 elaborano l'indicatore a decorrere dal 2017.</i>					
<i>(2) Il debito da finanziamento è pari alla Lettera D1 dello stato patrimoniale passivo. Gli organismi e gli enti strumentali delle Autonomie speciali che adottano il DLgs 118/2011 a decorrere dal 2016 elaborano l'indicatore a decorrere dal 2017.</i>					
<i>(3) Indicatore da rappresentare solo in caso di disavanzo di amministrazione. Il disavanzo di amministrazione è pari alla lettera E dell'allegato al rendiconto riguardante il risultato di amministrazione dell'esercizio di riferimento, al netto del disavanzo da debito autorizzato e non contratto.</i>					
<i>(4) Da compilare solo se la voce E, dell'allegato al rendiconto concernente il risultato di amministrazione è positivo o pari a 0.</i>					
<i>(5) La quota libera di parte corrente del risultato di amministrazione è pari alla voce E riportata nell'allegato a) al rendiconto. Il risultato di amministrazione è pari alla lettera A del predetto allegato a)</i>					
<i>(6) La quota libera in c/capitale del risultato di amministrazione è pari alla voce D riportata nell'allegato a) al rendiconto. Il risultato di amministrazione è pari alla lettera A riportata nel predetto allegato a).</i>					
<i>(7) La quota accantonata del risultato di amministrazione è pari alla voce B riportata nell'allegato a) al rendiconto. Il risultato di amministrazione è pari alla lettera A del predetto allegato a).</i>					
<i>(8) La quota vincolata del risultato di amministrazione è pari alla voce C riportata nell'allegato a) al rendiconto. Il risultato di amministrazione è pari alla lettera A riportata nel predetto allegato a).</i>					
<i>(9) Indicare al numeratore solo la quota del finanziamento destinata alla copertura di investimenti, e al denominatore escludere gli investimenti che, nell'esercizio, sono finanziati dal FPV.</i>					

## Parametri di deficit strutturale

L'impianto parametrico proposto a partire dal rendiconto 2018 si compone di 8 indicatori, uguali per Comuni, Città Metropolitane, Province e Comunità Montane individuati tutti all'interno del Piano degli indicatori e dei risultati attesi di bilancio (7 sintetici ed uno analitico), da parametrizzare con l'individuazione di soglie diverse per ciascuna tipologia di enti, al di sopra o al di sotto delle quali, scatta la positività. Viene in tal modo raggiunto il fondamentale duplice obiettivo della revisione e semplificazione del sistema (i parametri non si aggiungono agli indicatori di bilancio ma ne sono parte, non vi è necessità per il loro calcolo di ricorrere a dati extra contabili) con possibilità, in futuro, di acquisizione della tabella dei parametri direttamente da BDAP con soppressione dell'adempimento certificativo. Nella tabella 16 sono riportati codice, denominazione e descrizione degli otto indicatori prescelti.

Tab. 16 - Indicatori sintetici di bilancio			
Parametro	Codice indicatore	Denominazione indicatore	Definizione indicatore
P1	1.1	Incidenza spese rigide (ripiano disavanzo, personale e debito) su entrate correnti	[Ripiano disavanzo a carico dell'esercizio + Impegni (Macroaggregati 1.1 "Redditi di lavoro dipendente" + pdc 1.02.01.01.000 "IRAP" – FPV entrata concernente il Macroaggregato 1.1 + FPV personale in uscita 1.1 + 1.7 "Interessi passivi" + Titolo 4 Rimborso prestiti)] / (Accertamenti primi tre titoli Entrate)
P2	2.8	Incidenza degli incassi delle entrate proprie sulle previsioni definitive di parte corrente	Totale incassi c/competenza e c/residui (pdc E.1.01.00.00.000 "Tributi" – "Compartecipazioni di tributi" E.1.01.04.00.000 + E.3.00.00.00.000 "Entrate extratributarie") / Stanziamenti definitivi di cassa dei primi tre titoli delle Entrate
P3	3.2	Anticipazione chiuse solo contabilmente	Anticipazione di tesoreria all'inizio dell'esercizio successivo / max previsto dalla norma
P4	10.3	Sostenibilità debiti finanziari	Impegni (Totale 1.7 "Interessi passivi" – "Interessi di mora" (U.1.07.06.02.000) – "Interessi per anticipazioni prestiti" (U.1.07.06.04.000) + Titolo 4 della spesa – estinzioni anticipate) – (Accertamenti Entrate categoria E.4.02.06.00.000 "Contributi agli investimenti direttamente destinati al rimborso di prestiti da amministrazioni pubbliche") + Trasferimenti in conto capitale per assunzione di debiti dell'amministrazione da parte di amministrazioni pubbliche (E.4.03.01.00.000) + Trasferimenti in conto capitale da parte di amministrazioni pubbliche per cancellazione di debiti dell'amministrazione (E.4.03.04.00.000)] / Accertamenti titoli 1, 2 e 3
P5	12.4	Sostenibilità disavanzo effettivamente a carico dell'esercizio	Disavanzo iscritto in spesa del conto del bilancio / Accertamenti dei titoli 1, 2 e 3 delle entrate
P6	13.1	Debiti riconosciuti e finanziati	Importo debiti fuori bilancio riconosciuti e finanziati / Totale impegni titolo 1 e titolo 2
P7	13.2 + 13.3	Debiti in corso di riconoscimento + Debiti riconosciuti e in corso di finanziamento	(Importo debiti fuori bilancio in corso di riconoscimento + Importo debiti fuori bilancio riconosciuti e in corso di finanziamento) / Totale accertamento entrate dei titoli 1, 2 e 3
Indicatori analitici di bilancio			
Parametro	Codice indicatore	Tipologia indicatore	Definizione indicatore
P8		Indicatore concernente l'effettiva capacità di riscossione (riferito al totale delle entrate)	% di riscossione complessiva: (riscossioni c/comp + riscossioni c/residui) / (Accertamenti + residui definitivi iniziali)

Di seguito si riportano una serie di dati riferiti alle gestioni passate e all'esercizio in corso, che possono essere utilizzati per valutare l'attività dell'ente; con particolare riferimento ai principali indicatori di bilancio relativi alle entrate.

**TABELLA DEI PARAMETRI OBIETTIVI PER I COMUNI AI FINI DELL'ACCERTAMENTO DELLA CONDIZIONE DI ENTE STRUTTURALMENTE DEFICITARIO**

29/04/2020

Esercizio 2019

COMUNE SAN MICHELE AL TAGLIAMENTO

Prov. VE

P1	Indicatore 1.1 (Incidenza spese rigide - ripiano disavanzo, personale e debito - su entrate correnti) maggiore del 48%		NO
P2	Indicatore 2.8 (Incidenza degli incassi delle entrate proprie sulle previsioni definitive di parte corrente) minore del 22%		NO
P3	Indicatore 3.2 (Anticipazioni chiuse solo contabilmente) maggiore di 0%		NO
P4	Indicatore 10.3 (Sostenibilità debiti finanziari) maggiore del 16%		NO
P5	Indicatore 12.4 (Sostenibilità disavanzo effettivamente a carico dell'esercizio) maggiore dell'1,20%		NO
P6	Indicatore 13.1 (Debiti riconosciuti e finanziati) maggiore dell'1%		NO
P7	[Indicatore 13.2 (Debiti in corso di riconoscimento) + Indicatore 13.3 (Debiti riconosciuti e in corso di finanziamento)] maggiore dello 0,60%		NO
P8	Indicatore concernente l'effettiva capacità di riscossione (riferito al totale delle entrate) minore del 47%		NO

Gli enti locali che presentano almeno la metà dei parametri deficitari (la condizione "SI" identifica il parametro deficitario) sono strutturalmente deficitari ai sensi dell'articolo 242, comma 1, Tuel.

Sulla base dei parametri suindicati l'ente è da considerarsi in condizioni strutturalmente deficitarie		NO
--	--	----

## **ANALISI STRATEGICA - CONDIZIONI INTERNE**

Al punto 8.1 dell'allegato 4.1 del d.lgs 118/2011 si prevede che con riferimento alle condizioni interne, l'analisi strategica richiede un approfondimento dei seguenti contesti e la definizione dei contenuti della programmazione strategica e dei relativi indirizzi generali prendendo in considerazione il periodo del mandato.

## **ORGANIZZAZIONE E GESTIONE DEI SERVIZI PUBBLICI LOCALI**

Con l'obiettivo di costruire un'ottima gestione strategica, si deve necessariamente partire da un'analisi della situazione attuale, prendendo in considerazione le strutture fisiche poste nel territorio di competenza dell'ente e dei servizi erogati da quest'ultimo. Saranno definiti gli indirizzi generali sul ruolo degli organismi ed enti strumentali e società controllate e partecipate, con riferimento alla loro struttura economica e finanziaria e gli obiettivi di servizio e gestionali che devono perseguire e alle procedure di controllo di competenza dell'ente.

A tal fine sono riportate di seguito delle tabelle riassuntive delle informazioni riguardanti le infrastrutture presenti nel territorio di competenza, classificandole tra immobili, strutture scolastiche, impianti a rete, aree pubbliche ed attrezzature offerte alla fruizione della collettività.

<b>Immobili</b>	<b>Numero</b>	<b>Mq</b>
Strutture per anziani	1	3.710

<b>Strutture scolastiche</b>	<b>Numero</b>	<b>Numero posti</b>
Scuole dell'infanzia	1	90
Scuole primarie	4	472
Scuole secondarie di primo grado	4	360

<b>Impianti a rete</b>	<b>Tipo</b>	<b>Km</b>
Rete fognaria	Mista	165
Rete idrica		254
Rete gas		96

<b>Aree pubbliche</b>	<b>Numero</b>	<b>Kmq</b>
Aree verdi, parchi, giardini	38	18

Per una corretta valutazione delle attività programmate attribuite ai principali servizi offerti ai cittadini/utenti, nelle tabelle di seguito riportate, hanno evidenza le principali tipologie di servizio, i dati relativi alle erogazioni effettuate nel corso degli ultimi anni e quelli che ci si propone di erogare nel prossimo triennio, con distinzione effettuata in base alla modalità di gestione, distinguendo ulteriormente tra quelli in gestione diretta, quelli esternalizzati a soggetti esterni oppure ancora appartenenti al Gruppo Pubblico Locale.

<b>Servizi al cittadino (Trend storico e programmazione)</b>									
<b>Denominazione</b>		<b>2016</b>	<b>2017</b>	<b>2018</b>	<b>2019</b>	<b>2020</b>	<b>2021</b>	<b>2022</b>	<b>2023</b>
<b>Asili nido</b>	num	0	0	0	0	0	0	0	0
	posti	0	0	0	0	0	0	0	0
<b>Scuole materne</b>	num	1	1	1	1	1	1	1	1
	posti	90	90	90	90	90	90	90	90
	iscritti	73	62	71	80	62	62	60	60
<b>Scuole elementari</b>	num	4	4	4	4	4	4	4	4
	posti	472	472	472	472	472	472	472	472
	iscritti	466	448	457	433	393	390	385	375
<b>Scuole medie</b>	num	4	4	4	4	4	4	4	4
	posti	346	346	346	346	346	346	346	346
	iscritti	358	364	361	358	349	346	346	346
<b>Strutture per anziani</b>	num	1	1	1	1	1	1	1	1
	posti	69	91	91	91	91	91	91	91
<b>Trasporto scolastico</b>	S/N	S	S	S	S	S	S	S	S
	modalità gestione diretta	S/N	S	N	N	N	N	N	N
	percorso	km	50386	52828	36700	35801	29971	29971	29971
	iscritti	num	237	160	114	96	76	76	76
<b>Mensa scolastica</b>	S/N	S	S	S	S	S	S	S	S
	modalità gestione diretta	S/N	N	N	N	N	N	N	N
	iscritti	num	463	440	447	476	508	508	508
	pasti forniti	num	37120	37485	36776	34150	44744	44744	44744
<b>Soggiorni climatici</b>	S/N	S	N	N	N	N	N	N	N
	modalità gestione diretta	S/N	S						
	iscritti	num	20	0	0	0	0	0	0
<b>Centri estivi per minori</b>	S/N	S	S	S	S	S	S	S	S
	iscritti	num	56	70	75	67	25	70	70
<b>Corsi extrascolastici</b>	S/N	S	S	N	N	N	N	N	N
	iscritti	num							
<b>Impianti sportivi</b>	num	11	11	11	11	11	11	11	11
	gestione diretta	S/N	8	8	8	8	8	8	8
	in convenzione		3	3	3	3	3	3	3
<b>Servizio assistenza domiciliare</b>	S/N	S	S	S	S	S	S	S	S
	utenti		80	81	72	79	85	85	85
<b>Servizio Illuminazione votiva</b>	S/N	SI	SI	SI	SI	SI	SI	SI	SI
	modalità di gestione: in house dal 2019	S/N	NO	NO	NO	NO	NO	NO	NO
	punti luce	num	3606	3667	3612	3708	3979	4000	4000
<b>Gestione impianti pubblicitari</b>	S/N	SI	SI	SI	SI	SI	SI	SI	SI
	modalità di gestione	S/N	NO	NO	NO	NO	NO	NO	NO
	impianti	num	533	533	533	533	533	533	533

## Servizi a domanda individuale

<b>RENDICONTO 2017</b>			
<b>servizio</b>	<b>entrate</b>	<b>spese</b>	<b>% copertura</b>
soggiorni climatici	-	-	
impianti sportivi	23.615,00	106.258,49	22,22
mensa scolastica	106.336,53	156.375,28	68,00
corsi extrascolastici	-	-	
centri estivi minori	35.880,00	59.293,46	60,51
<b>totale</b>	<b>165.8314,53</b>	<b>333.855,23</b>	<b>49,67</b>

<b>RENDICONTO 2018</b>			
<b>servizio</b>	<b>entrate</b>	<b>spese</b>	<b>% copertura</b>
soggiorni climatici	-	-	
impianti sportivi	27.942,42	115.469,50	24,20
mensa scolastica	139.345,13	144.057,62	96,73
corsi extrascolastici	-	-	
centri estivi minori	37.920,00	57.061,62	66,45
<b>totale</b>	<b>205.208,55</b>	<b>316.558,74</b>	<b>64,82</b>

<b>RENDICONTO 2019</b>			
<b>servizio</b>	<b>entrate</b>	<b>spese</b>	<b>% copertura</b>
soggiorni climatici	-	-	
impianti sportivi	25.296,00	162.263,65	15,59
mensa scolastica	144.179,71	197.686,12	72,93
corsi extrascolastici	-	-	
centri estivi minori	35.250,00	57.083,73	61,75
<b>totale</b>	<b>204.725,71</b>	<b>417.033,50</b>	<b>49,09</b>

<b>PREVISIONE 2020</b>			
<b>servizio</b>	<b>entrate</b>	<b>spese</b>	<b>% copertura</b>
soggiorni climatici	15.000,00	40.000,00	37,50
impianti sportivi	28.000,00	186.700,00	15,00
mensa scolastica	152.000,00	219.000,00	69,41
corsi extrascolastici	4.000,00	4.000,00	100,00
centri estivi minori	35.000,00	60.500,00	57,85
<b>totale</b>	<b>234.000,00</b>	<b>510.200,00</b>	<b>45,86</b>

<b>PREVISIONE 2021</b>			
<b>servizio</b>	<b>entrate</b>	<b>spese</b>	<b>% copertura</b>
soggiorni climatici	15.000,00	40.000,00	37,50
impianti sportivi	18.000,00	176.700,00	10,19
mensa scolastica	152.000,00	163.500,00	92,97
corsi extrascolastici	4.000,00	4.000,00	100,00
centri estivi minori	35.000,00	60.500,00	57,85
<b>totale</b>	<b>224.000,00</b>	<b>444.700,00</b>	<b>50,37</b>

## Ciclo Ecologico

Denominazione		2016	2017	2018	2019	2020	2021	2022	2023
Rete Fognaria Bianca	km	0	0	0	0	0	0	0	0
Rete Fognaria Nera	km	5,35	5,35	4,81	20,1	20,1	20,1	20,1	20,1
Rete Fognaria Mista	km	157,14	157,14	159,74	144,5	144,5	144,5	144,5	144,5
Depuratore	S/N	Si	Si	Si	Si	Si	Si	Si	Si
Acquedotto	km	250,68	251,44	253,56	253,56	253,56	253,56	253,56	253,56
Servizio idrico integrato	S/N	Si	Si	Si	Si	Si	Si	Si	Si
Aree verdi, parchi, giardini	num	38	38	38	38	38	38	38	38
	hq	180	180	180	180	180	180	180	180
Raccolta rifiuti	kg	18.485.442	18.456.150	17.813.267	17.859.617	17.000.000	18.000.000	18.500.000	18.500.000

## Altre dotazioni di servizi

Denominazione		2016	2017	2018	2019	2020	2021	2022	2023
Farmacie comunali	num	0	0	0	0	0	0	0	0
Punti luce illuminazione pubblica	num	8869	8869	8962	9290	9290	9290	9290	9290
Rete gas	km	69	69	69	103,77	126,786	148,84	148,84	148,84
Mezzi operativi	num	49	49	47	50	50	50	50	50
Veicoli (autovetture, autocarri, rimorchi, scuolabus, motocicli, macchine operatrici agricole, altro)	num	49	49	47	56	56	56	56	56
Centro elaborazione dati	S/N	Si	Si	Si	Si	Si	Si	Si	Si
Personal computer	num	115	115	120	120	142	162	175	175

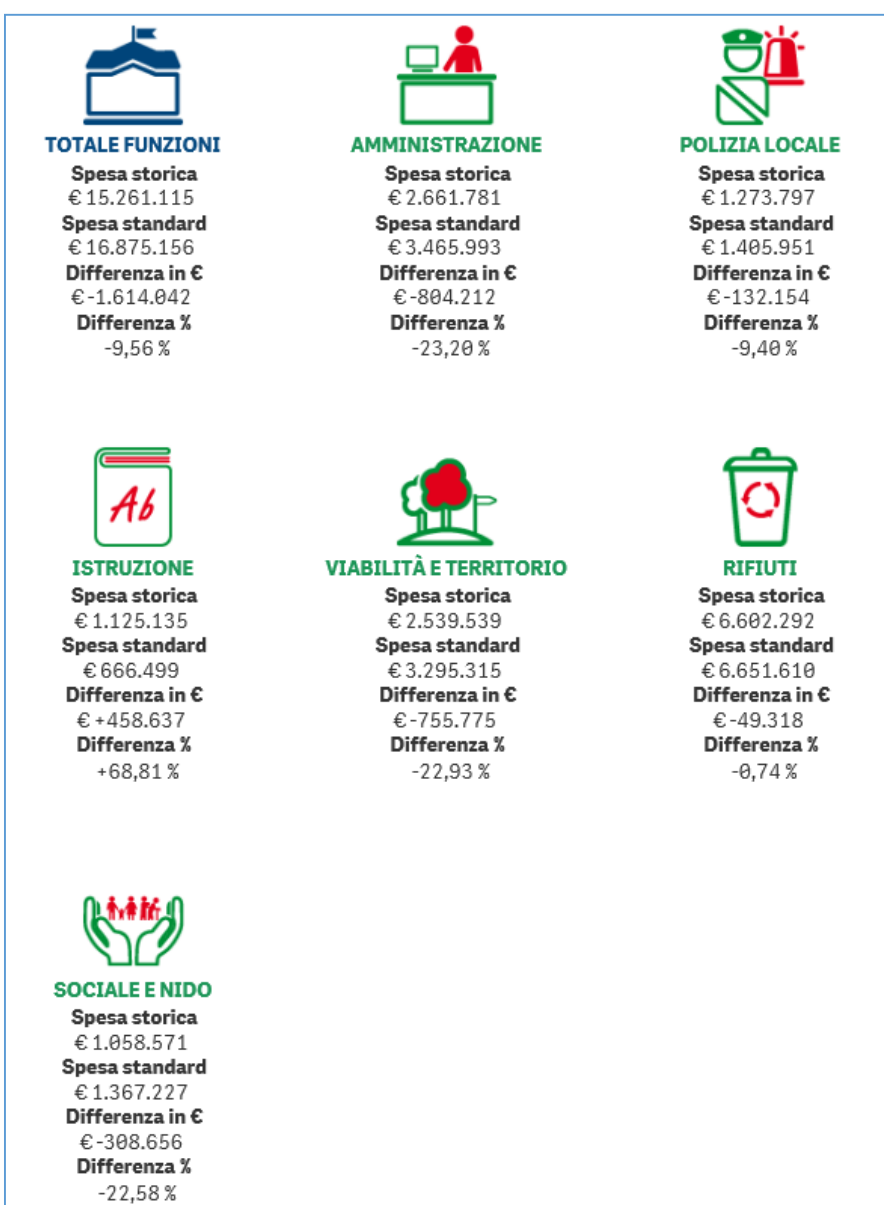
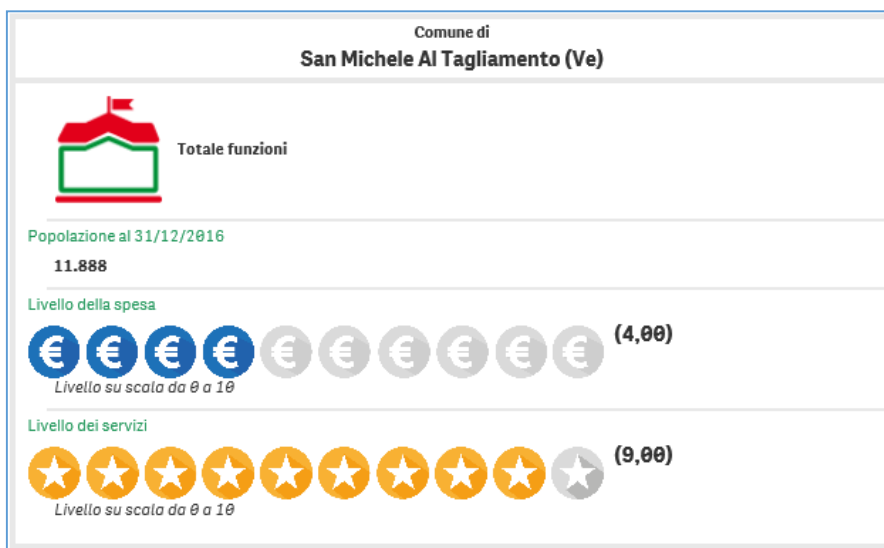


**Prodotti per area di intervento (da ultima relazione al Conto Annuale – dati 2019)**

Codice	Area operativa / intervento	Codice	Prodotti/Unità di misura	VALORE
<b>006</b>	<b>ORGANIZZAZIONE GENERALE DELL'AMMINISTRAZIONE, GESTIONE FINANZIARIA, CONTABILE E CONTROLLO</b>			
001	ORGANI ISTITUZIONALI	1	N. delibere, decreti e ordinanze adottati	524
		2	N. sedute del consiglio	8
		4	N. di sedute dell'O.I.V. o analogo organismo	3
		6	N. consiglieri	17
005	RISORSE UMANE	1	N. concorsi banditi nell'anno	7
		2	N. persone in graduatorie (ancora valide) non ancora assunte al 31/12	
		3	N. procedimenti disciplinari attivati nel corso dell'anno	2
		4	N. totale di procedimenti disciplinari pendenti al 31/12	2
		5	N. procedimenti disciplinari pendenti al 31/12 a seguito di procedimento penale	
		6	N. rimproveri verbali o scritti, multe di importo pari a 4 ore di retribuzione	
		8	N. sospensioni dal servizio con privazione della retribuzione fino ad un massimo di 10 giorni	
		7	N. sospensioni dal servizio con privazione della retribuzione da 11 giorni fino ad un massimo di 6 mesi	
		9	N. licenziamenti con preavviso	
		10	N. licenziamenti senza preavviso	
		12	N. visite fiscali richieste	32
		13	N. incontri sindacali (contrattazione, concertazione, informazione)	5
		16	Dotazione organica personale dirigente	5
17	Dotazione organica personale non dirigente	129		
006	SERVIZI LEGALI	1	N. pareri legali espressi	
		2	N. contenziosi avviati nell'anno	
007	SERVIZI DI SUPPORTO	1	N. atti protocollati in entrata	27.745
		2	N. atti protocollati in uscita	12.438
008	MESSI COMUNALI	1	N. notifiche effettuate	430
<b>009</b>	<b>PIANIFICAZIONE URBANISTICA ED EDILIZIA DI AMBITO COMUNALE NONCHÉ PARTECIPAZIONE ALLA PIANIFICAZIONE TERRITORIALE DI LIVELLO SOVRACOMUNALE</b>			
001	URBANISTICA E PROGRAMMAZIONE DEL TERRITORIO	1	N. piani urbanistici approvati nell'anno	1
002	EDILIZIA RESIDENZIALE PUBBLICA E LOCALE PIANO DI EDILIZIA ECONOMICO-POPOLARE	1	N. alloggi di edilizia popolare assegnati nell'anno	2
		2	N. di unità familiari in attesa di assegnazione di un alloggio	31
		3	N. procedimenti di esproprio avviati nell'anno	
		4	N. alloggi di edilizia popolare occupati abusivamente	
004	UFFICIO TECNICO-SUE	4	N. opere pubbliche realizzate con e senza collaudo effettuato al 31/12	9
		5	N. C.I.L.A. - S.C.I.A. ricevute	
<b>010</b>	<b>ATTIVITÀ, IN AMBITO COMUNALE, DI PIANIFICAZIONE DI PROTEZIONE CIVILE E DI COORDINAMENTO DEI PRIMI SOCCORSI</b>			
001	SERVIZI DI PROTEZIONE CIVILE	1	N. interventi per prevenire calamità naturali	8
		2	Spesa sostenuta per programmi di prevenzione di calamità naturali	4.700
002	INTERVENTI A SEGUITO DI CALAMITA' NATURALI	1	N. interventi a seguito di calamità naturali	3
		2	Spesa sostenuta per interventi a seguito di calamità naturali	1.200

<b>011</b>	<b>ORGANIZZAZIONE E GESTIONE DEI SERVIZI DI RACCOLTA, AVVIO A SMALTIMENTO E RECUPERO DEI RIFIUTI URBANI E RISCOSSIONE DEI RELATIVI TRIBUTI; PROMOZIONE E GESTIONE DELLA TUTELA AMBIENTALE</b>			
002	TRATTAMENTO DEI RIFIUTI	1	Tonnellate di rifiuti raccolti	17.860
		2	Percentuale di raccolta differenziata di rifiuti	59
		3	Spesa complessivamente sostenuta per la raccolta dei rifiuti	6.590.850
003	SERVIZIO IDRICO INTEGRATO	2	N. di impianti depuratori idrici in funzione al 31/12	2
<b>012</b>	<b>PROGETTAZIONE E GESTIONE DEL SISTEMA LOCALE DEI SERVIZI SOCIALI ED EROGAZIONE DELLE RELATIVE PRESTAZIONI AI CITTADINI</b>			
001	INTERVENTI PER L'INFANZIA, I MINORI E GLI ASILI NIDO	1	N. minori assistiti	24
		2	N. bambini iscritti negli asili nido	
002	INTERVENTI PER I SOGGETTI A RISCHIO DI ESCLUSIONE SOCIALE	1	N. adulti in difficoltà assistiti	437
003	INTERVENTI PER GLI ANZIANI	1	N. anziani assistiti	251
004	INTERVENTI PER LA DISABILITA'	1	N. disabili assistiti	49
<b>013</b>	<b>EDILIZIA SCOLASTICA PER LA PARTE NON ATTRIBUITA ALLA COMPETENZA DELLE PROVINCE, ORGANIZZAZIONE E GESTIONE DEI SERVIZI SCOLASTICI</b>			
004	ISTRUZIONE SECONDARIA SUPERIORE	1	N. dipendenti comunali in servizio presso Istituti di Istruzione superiore	
005	SERVIZI AUSILIARI ALL'ISTRUZIONE	2	N. alunni portatori di handicap assistiti	
<b>014</b>	<b>POLIZIA MUNICIPALE E POLIZIA AMMINISTRATIVA LOCALE</b>			
001	POLIZIA LOCALE	1	N. verbali di contravvenzioni	20.087
		2	N. incidenti rilevati	86
<b>015</b>	<b>TENUTA DEI REGISTRI DI STATO CIVILE E DI POPOLAZIONE, COMPITI IN MATERIA DI SERVIZI ANAGRAFICI NONCHÉ IN MATERIA DI SERVIZI ELETTORALI E STATISTICI, NELL'ESERCIZIO DELLE FUNZIONI DI COMPETENZA STATALE</b>			
001	ANAGRAFE, STATO CIVILE, ELETTORALE, LEVA E SERVIZIO STATISTICO	2	N. eventi registrati nel registro stato civile	257
<b>016</b>	<b>GIUSTIZIA</b>			
001	UFFICI GIUDIZIARI, CASE CIRCONDARIALI E ALTRI SERVIZI	1	N. dipendenti del Comune assegnati agli Uffici giudiziari	
<b>017</b>	<b>TUTELA E VALORIZZAZIONE DEI BENI E DELLE ATTIVITÀ CULTURALI</b>			
001	VALORIZZAZIONE DEI BENI DI INTERESSE STORICO E ARTISTICO	1	N. strutture musei, mostre permanenti, gallerie e pinacoteche	1
002	ATTIVITÀ CULTURALI E INTERVENTI DIVERSI NEL SETTORE CULTURALE	2	N. biblioteche, mediateche ed emeroteche	1
<b>018</b>	<b>POLITICHE GIOVANILI, SPORT E TEMPO LIBERO</b>			
003	GIOVANI	1	N. strutture ricreative gestite per i giovani	10
<b>019</b>	<b>TURISMO</b>			
001	SERVIZI TURISTICI E MANIFESTAZIONI TURISTICHE	1	N. punti di servizio e di informazione turistica	1
<b>020</b>	<b>SVILUPPO ECONOMICO E COMPETITIVITÀ</b>			
002	FARMACIE COMUNALI	1	N. farmacie comunali	

## Fabbisogni standard (dati opencivitas anno 2016)



## Indicatori - Totale funzioni

€1.283,74

Spesa storica (euro) per abitante

1.419,51

Spesa standard (euro) per abitante

-9,6%

Spesa storica vs Spesa standard

★42,5%

Livello servizi vs Livello standard

8,98

Numero dipendenti / 1000 abitanti

329,52

Costo del lavoro (euro) per abitante

36.710

Costo del lavoro (euro) per addetto

## Variabili determinanti della spesa standard - Totale funzioni

Le categorie comprendono una serie di variabili determinanti. Per vedere il dettaglio selezionare una categoria direttamente dal grafico.



**Spesa storica:** è l'ammontare effettivamente speso dal comune in un anno per l'offerta dei servizi ai cittadini al netto della contribuzione degli utenti e degli interessi passivi.

**Spesa standard:** misura il fabbisogno finanziario di un ente in base alle caratteristiche territoriali, agli aspetti socio-demografici della popolazione residente e ai servizi offerti.

**Livello dei servizi erogati:** misura con un punteggio da 0 a 10 la quantità dei servizi offerti da un comune rispetto alla media dei comuni della stessa fascia di popolazione, sino a 5 i servizi sono inferiore alla media, dal 6 in poi sono superiori alla media.

**Livello della spesa:** misura con un punteggio da 0 a 10 la quantità di spesa di un comune rispetto alla spesa standard, sino a 5 la spesa è inferiore alla spesa standard, dal 6 in poi è superiore alla spesa standard.

**Determinanti della spesa standard:** misurano, per ogni ente, il peso esercitato dai gruppi omogenei di variabili utilizzate per la determinazione della spesa standard complessiva e dei singoli servizi. Questi indicatori evidenziano, quindi, quali sono le caratteristiche del comune che in via preponderante generano la sua spesa standard.

La spesa standard complessiva è calcolata aggregando i [coefficienti di riparto](#) dei singoli servizi secondo la procedura prevista dalla CTF5 (Commissione Tecnica Fabbisogni Standard) e non corrisponde alla somma delle spese standard di ogni servizio.

Per i comuni che non hanno avuto segnalazioni di anomalie in merito alla compilazione del questionario, la spesa storica è riclassificata tra le funzioni secondo quanto riportato nel questionario.

Negli altri casi la spesa storica coincide con quanto riportato nel Certificato Consuntivo 2015 alla data del 24 Gennaio 2018 e nel Certificato Consuntivo 2016 alla data del 14 Marzo 2018.

## INDIRIZZI GENERALI SUL RUOLO DEGLI ORGANISMI ED ENTI STRUMENTALI E SOCIETÀ PARTECIPATE

Con riferimento all'ente si riportano, nelle tabelle sottostante, le principali informazioni riguardanti le partecipazioni del Comune di enti e organismi e società nonché la situazione economica risultante dagli ultimi bilanci approvati.

PARTECIPAZIONI DIRETTE DEL COMUNE DI SAN MICHELE AL TAGLIAMENTO			
DENOMINAZIONE	TIPOLOGIA	PERCENTUALI PARTECIPAZIONI E 31/12/2019	INDIRIZZO INTERNET
AZIENDA SPECIALE PER I SERVIZI SOCIALI "IDA ZUZZI"	AZIENDA SPECIALE	100%	<a href="http://www.idazuzzi.it/Amministrazione-trasparente/bilanci">http://www.idazuzzi.it/Amministrazione-trasparente/bilanci</a>
ASVO S.p.A. - AMBIENTE SERVIZI VENEZIA ORIENTALE S.p.A.	SPA	8,33% diretta 0,000016% indiretta tramite Veritas SpA	<a href="http://www.asvo.it/azienda/bilanci">http://www.asvo.it/azienda/bilanci</a>
BIBIONE SPIAGGIA SRL	SRL	30,00%	<a href="http://www.bibionespiaggia.com/bilanci/">http://www.bibionespiaggia.com/bilanci/</a>
VERITAS S.p.A. VENEZIANA ENERGIA RISORSE IDRICHE TERRITORIO AMBIENTE SERVIZI S.p.A.	SPA	0,000344%	<a href="https://www.gruppoveritas.it/societa-trasparente/bilanci/bilanci-veritas">https://www.gruppoveritas.it/societa-trasparente/bilanci/bilanci-veritas</a>
LTA S.p.A. LIVENZA TAGLIAMENTO ACQUE S.p.A.	SPA	17,40%	<a href="http://www.lta.it/bilancio-preventivo-e-consuntivo">http://www.lta.it/bilancio-preventivo-e-consuntivo</a>
AUSIR - AUTORITA' UNICA PER I SERVIZI IDRICI E I RIFIUTI	ENTE PUBBLICO ECONOMICO	1 voto in assemblea regionale 1 voto in assemblea locale	<a href="http://www.ausir.fvg.it/index.php?id=60434#top">http://www.ausir.fvg.it/index.php?id=60434#top</a>
CONSIGLIO DI BACINO VENEZIA AMBIENTE (EX AATO)	ENTE PUBBLICO ECONOMICO	1,38%	<a href="http://amministrazionetrasparente.veneziamambiente.it/trasparenza/amministrazione-trasparente.html">http://amministrazionetrasparente.veneziamambiente.it/trasparenza/amministrazione-trasparente.html</a>
SCUOLA BAZZANA - Istituzione Pubblica di Assistenza e Beneficenza	IPAB ISTITUTO PUBBLICO DI ASSISTENZA E BENEFICENZA	Nomina maggioranza dei componenti consiglio di amministrazione	<a href="http://www.asiloinfantilemariabazzana.com/">http://www.asiloinfantilemariabazzana.com/</a>
CONSORZIO ENERGIA VENETO C.E.V.	CONSORZIO TRA ENTI PUBBLICI LOCALI	0,09%	<a href="http://www.consorziocev.it/#trasparente">http://www.consorziocev.it/#trasparente</a>
ASSOCIAZIONE CONFERENZA DEI SINDACI DEL LITORALE DEL VENETO	ASSOCIAZIONE	11,11%	<a href="http://www.comune.cavallinotreporti.ve.it/flex/cm/pages/ServeBLOB.php/L/IT/IDPagina/2824">http://www.comune.cavallinotreporti.ve.it/flex/cm/pages/ServeBLOB.php/L/IT/IDPagina/2824</a>
VEGAL GRUPPO DI AZIONE LOCALE VENEZIA ORIENTALE	ASSOCIAZIONE	2,27%	<a href="https://www.vegal.net/public/allegati/psl/download/Bilancio%20sociale%202018_.pdf">https://www.vegal.net/public/allegati/psl/download/Bilancio%20sociale%202018_.pdf</a>

**DATI PARAMETRICI PARTECIPATE AL 31/12/2019  
PER INDIVIDUAZIONE DELLE ENTITA' DA CONSOLIDARE**

DENOMINAZIONE	PARTECIP. AL 31/12/2019	TOTALE ATTIVO	PATRIMONI O NETTO	TOTALE RICAVI CARATTERISTICI
ASVO Spa	8,33% (diretta) 0,000016% (indiretta)	47.590.931	23.164.307	23.617.422
ATVO Spa	2,18%	64.254.330	40.136.811	45.303.000
AZIENDA SPECIALE IDA ZUZZI	100,00%	3.551.010	1.405.695	3.599.209
BIBIONE SPIAGGIA	30,00%	13.014.861	5.152.299	9.389.928
LTA S.p.A. (LIVENZA TAGLIAMENTO ACQUE)	17,40%	143.331.168	52.841.263	37.772.708
VERITAS SPA VENEZIANA ENERGIA RISORSE IDRICHE TERRITORIO AMBIENTE SERVIZI S.p.A.	0,000344%	842.656.510	253.882.812	368.904.009
AATO CONSIGLIO DI BACINO VENEZIA AMBIENTE	1,38%	1.990.348	1.784.980	527.011
AUSIR AUTORITA' UNICA PER I SERVIZI IDRICHE RIFIUTI	1 voto in assemblea regionale 1 voto in assemblea locale	n.a.	n.a.	n.a.
SCUOLA BAZZANA (*)	controllata ai sensi del art. 11-ter c.1 b) del d.lgs. 118/2011	1.618.582	1.164.377	197.099
CONSORZIO ENERGIA VENETO (CEV)	0,09%	6.899.997	1.008.863	3.420.806
ASSOCIAZIONE CONFERENZA DEI SINDACI DEL LITORALE DEL VENETO	11,11%	403.228	20.000	180.000
GRUPPO DI AZIONE LOCALE VENEZIA ORIENTALE VeGAL	2,27%	1.302.496	101.610	763.115

(\*) Relativamente alla scuola Bazzana si precisa che la percentuale di partecipazione non è numericamente quantificabile. Essendo quest'ultima una IPAB, ovvero un organismo di diritto pubblico, ente non commerciale (ente morale) dotato di personalità giuridica.

Ai sensi art.11-ter c.1 b) del d.lgs. 118/2011 il Comune di San Michele al Tagliamento dovrebbe essere in una situazione di controllo poiché ha il potere di nomina della maggioranza dei componenti del CdA. Di fatto il Comune di San Michele al Tagliamento, pur nominando la maggioranza dei componenti del CdA, non esercita in controllo in quanto lo stesso è di competenza della Regione Veneto.

### Elenco enti ed organismi strumentali (considerati nel GAP)

Tipologia soggetto	Denominazione	Missione bilancio
<b>Organismi strumentali</b>	Nessuno	
<b>Enti strumentali controllati</b>	Azienda speciale Ida Zuzzi (*)	Diritti sociali, politiche sociali e famiglia
<b>Ente strumentali partecipati</b>	Consiglio di bacino Venezia Ambiente	Servizi generali ed istituzionali, di gestione e di controllo
	Associazione conferenza dei sindaci del litorale veneto	Servizi generali ed istituzionali, di gestione e di controllo
	VeGAL Gruppo di azione locale Venezia orientale (Ente di sviluppo della Venezia Orientale Associazione senza scopo di lucro)	Sviluppo economico e competitività

(\*) Con la deliberazione di C.C. n. 112/29.09.2017 con la quale è stata effettuata la “Revisione straordinaria delle partecipazioni del Comune ex art. 24 del D.Lgs n. 175/2016 è stata decisa la fusione per incorporazione di San Michele Patrimonio e Servizi SRL nell’Azienda Speciale “Azienda Servizi Sociali Ida Zuzzi”. Detta società infatti presenta altresì un fatturato medio – per gli esercizi dal 2013 al 2015 – al di sotto del limite di cui al combinato disposto di cui agli art. dall’art. 20, co. 2, lett. d) e 26, comma 12-quinquies. Si ritiene pertanto di dover procedere ad un’operazione di razionalizzazione mediante fusione per incorporazione nell’Azienda Speciale “Azienda Servizi Sociali Ida Zuzzi”. La fusione per incorporazione nell’Azienda Speciale è parsa la soluzione più percorribile per la scrivente Amministrazione, attese le problematiche connesse alla liquidazione della società e all’acquisizione del patrimonio della stessa a patrimonio comunale. Con deliberazione di Consiglio Comunale n. 11/21.02.2019 è stato approvato il Progetto di Fusione della “San Michele Patrimonio e Servizi Srl” nell’Azienda Speciale per i Servizi Sociali “Ida Zuzzi” atto notarile di fusione 27/05/2019 registrato in data 29/05/2019.

## Elenco Società controllate e partecipate (considerate nel GAP)

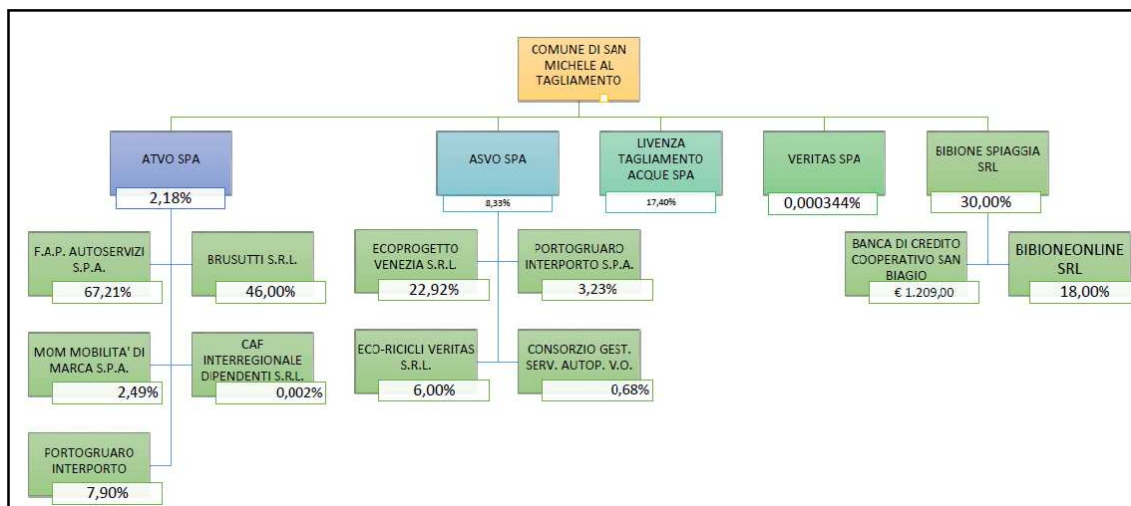
Tipologia soggetto	Denominazione	Missione bilancio
<b>Società controllate</b>	Nessuna	
<b>Società partecipate</b>	ASVO S.p.a.	Sviluppo sostenibile e tutela del territorio e dell'ambiente
	LTA s.p.a. (Livenza Tagliamento Acque)	Sviluppo sostenibile e tutela del territorio e dell'ambiente
	Bibione Spiaggia s.r.l.	Sviluppo sostenibile e tutela del territorio e dell'ambiente

Con la deliberazione di C.C. n. 112/29.09.2017 è stata effettuata la “Revisione straordinaria delle partecipazioni del Comune ex art. 24 del D.Lgs n. 175/2016.

Con deliberazione di C.C. n. 77/29.12.2020 è stata effettuata la ex art. 20, comma 1, del D.Lgs. n. 175/2016, con la quale è stato confermato il mantenimento delle partecipazioni in essere senza ulteriori interventi di razionalizzazione.

**Per quanto riguarda invece le partecipazioni indirette**, così come chiarito dalla Corte di Conti, sezione delle Autonomie, nella deliberazione n. 19/SEZAUT/2017/INPR, rientrano nell'ambito delle partecipazioni indirette dell'ente, ai fini della ricognizione ex art. 24 le partecipazioni in società detenute dall'ente per il tramite di società o altro organismo soggetto a controllo ex art. 2, comma 1, lett. b) da parte della medesima Amministrazione.

Le partecipazioni in altre società da parte di A.S.V.O. SpA, ATVO SpA, Bibione Spiaggia Srl, LTA SpA e V.E.R.I.T.A.S. SpA, sulle quali l'Amministrazione non esercita controllo ex art. 2, comma 1, lett. b), sono comunque state censite nella rilevazione delle partecipazioni e dei rappresentanti ex art. 17, D.L. 90/2014 (legge di conversione 114/2014).



In bilancio sono state previste le risorse per l'acquisizione di una quota di partecipazione (n. 3 azioni per un'importo di € 1.710,00), nella società ad intero capitale pubblico GESTIONE SERVIZI MOBILITA' SPA di Pordenone, finalizzata all'affidamento diretto del servizio di gestione della sosta a pagamento nella località di Bibione”.



## RISULTATO DI AMMINISTRAZIONE

Nella tabella sottostante sono presentati i principali parametri economico finanziari utilizzati per identificare l'evoluzione dei flussi economici finanziari:

	2017	2018	2019
Risultato di Amministrazione	6.084.323,74	7.419.743,41	10.097.123,62
Di cui fondo di cassa 31/12	8.906.215,21	15.102.181,74	17.823.991,71
Utilizzo anticipazioni di cassa	0,00	0,00	0,00

## LE ENTRATE

L'individuazione delle fonti di finanziamento costituisce uno dei principali momenti in cui l'ente programma la propria attività, si evidenzia l'andamento storico e prospettico delle entrate nel periodo 2019/2023

	2019	2020	2021	2022	2023
Avanzo applicato	1.958.960,24	3.487.151,21	0,00	0,00	0,00
Fondo pluriennale vincolato	8.474.943,11	8.335.902,71	9.198.425,01	0,00	0,00
Totale Titolo 1: Entrate correnti di natura tributaria, contributiva e perequativa	20.693.600,00	17.085.781,45	19.491.500,00	20.661.500,00	20.761.500,00
Totale Titolo 2: Trasferimenti correnti	1.379.513,76	7.757.714,81	1.591.961,60	911.260,00	911.260,00
Totale Titolo 3: Entrate Extratributarie	4.333.256,79	2.060.218,34	4.899.337,34	4.960.337,34	4.960.337,34
Totale Titolo 4: Entrate in conto capitale	5.446.254,31	4.743.953,33	9.439.710,52	3.410.032,03	3.025.032,03
Totale Titolo 5: Entrate da riduzione di attività finanziarie	3.458.951,57	958.108,75	2.546.087,25	427.777,78	4.805.777,78
Totale Titolo 6: Accensione Prestiti	3.445.451,57	930.330,97	2.518.309,47	400.000,00	4.778.000,00
Totale Titolo 7: Anticipazioni da istituto tesoriere/cassiere	1.000.000,00	1.000.000,00	1.000.000,00	1.000.000,00	1.000.000,00
Totale Titolo 9: Entrate per conto terzi e partite di giro	6.298.493,71	5.969.487,42	5.984.993,71	5.984.993,71	5.984.993,71
<b>Totale</b>	<b>56.489.425,06</b>	<b>52.328.648,99</b>	<b>56.670.324,90</b>	<b>37.755.900,86</b>	<b>46.226.900,86</b>

Nel rispetto del principio contabile n.1, si affrontano di seguito approfondimenti specifici riguardo al gettito previsto delle principali entrate tributarie e derivanti da servizi pubblici.

## Le entrate tributarie

Con riferimento alle entrate tributarie, la seguente tabella sottolinea l'andamento relativo al periodo 2019-2023:

Entrate tributarie	2019	2020	2021	2022	2023
Tipologia 101: Imposte, tasse e proventi assimilati	20.693.600,00	17.085.781,45	19.491.500,00	20.661.500,00	20.761.500,00
Tipologia 103: Tributi devoluti e regolati alle autonomie speciali	0,00	0,00	0,00	0,00	0,00
Tipologia 104: Compartecipazione di tributi	0,00	0,00	0,00	0,00	0,00
Tipologia 301: Fondi perequativi da Amministrazioni Centrali	0,00	0,00	0,00	0,00	0,00
Tipologia 302: Fondi perequativi dalla Regione o dalla Provincia Autonoma (solo per Enti Locali)	0,00	0,00	0,00	0,00	0,00
<b>Totale TITOLO 1</b>	<b>20.693.600,00</b>	<b>17.085.781,45</b>	<b>19.491.500,00</b>	<b>20.661.500,00</b>	<b>20.761.500,00</b>

## Le entrate da servizi

Si prendono in esame le entrate da servizi corrispondenti al periodo 2019-2023:

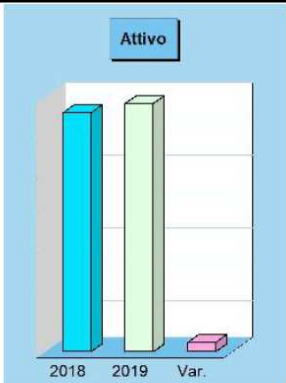
Entrate da servizi	2019	2020	2021	2022	2023
Tipologia 100: Vendita di beni e servizi e proventi derivanti dalla gestione dei beni	2.091.984,02	907.987,34	2.553.737,34	2.619.737,34	2.619.737,34
Tipologia 200: Proventi derivanti dall'attività di controllo e repressione delle irregolarità e degli illeciti	1.995.072,77	898.000,00	2.102.000,00	2.102.000,00	2.102.000,00
Tipologia 300: Interessi attivi	250,00	250,00	250,00	250,00	250,00
Tipologia 400: Altre entrate da redditi di capitale	50,00	50,00	50,00	50,00	50,00
Tipologia 500: Rimborsi ed altre entrate correnti	245.900,00	253.931,00	243.300,00	238.300,00	238.300,00
<b>Totale Titolo 3: Entrate extratributarie</b>	<b>4.333.256,79</b>	<b>2.060.218,34</b>	<b>4.899.337,34</b>	<b>4.960.337,34</b>	<b>4.960.337,34</b>

## La gestione del patrimonio


Il patrimonio è composto dall'insieme dei beni e dei rapporti giuridici, attivi e passivi, di ciascun ente. Vengono riportati i principali aggregati che compongono il conto del patrimonio, seguendo la suddivisione tra attivo e passivo, riferiti all'ultimo rendiconto della gestione approvato:

Attivo			Passivo + Patrimonio netto		
Denominazione	2019		Denominazione	2019	
Crediti verso P.A. fondo di dotazione (+)	0,00		Fondo di dotazione (+)	0,00	
Immobilizzazioni immateriali (+)	595.919,38		Riserve (+)	102.513.410,21	
Immobilizzazioni materiali (+)	99.617.716,85		Risultato economico dell'esercizio (+)	2.906.090,06	
Immobilizzazioni finanziarie (+)	14.571.550,20		Patrimonio netto	105.419.500,27	
Rimanenze (+)	0,00		Fondo per rischi ed oneri (+)	484.046,53	
Crediti (+)	3.171.819,72		Trattamento di fine rapporto (+)	0,00	
Attività finanziarie non immobilizzate (+)	0,00		Debiti (+)	19.395.324,43	
Disponibilità liquide (+)	18.256.968,49		Ratei e risconti passivi (+)	10.928.772,16	
Ratei e risconti attivi (+)	13.668,75		Passivo (al netto PN)	30.808.143,12	
<b>Totale</b>	<b>136.227.643,39</b>		<b>Totale</b>	<b>136.227.643,39</b>	

Attivo e tendenza in atto				
Denominazione	2018	2019	Variazione	
Crediti verso P.A. fondo dotazione (+)	0,00	0,00	0,00	
Immobilizzazioni immateriali (+)	248.885,17	595.919,38	347.034,21	
Immobilizzazioni materiali (+)	99.456.486,71	99.617.716,85	161.230,14	
Immobilizzazioni finanziarie (+)	13.948.339,22	14.571.550,20	623.210,98	
Rimanenze (+)	0,00	0,00	0,00	
Crediti (+)	2.262.838,82	3.171.819,72	908.980,90	
Attività finanz.non immobilizzate (+)	0,00	0,00	0,00	
Disponibilità liquide (+)	15.284.956,94	18.256.968,49	2.972.011,55	
Ratei e risconti attivi (+)	13.849,64	13.668,75	-180,89	
<b>Totale</b>	<b>131.215.356,50</b>	<b>136.227.643,39</b>	<b>5.012.286,89</b>	



Passivo e tendenza in atto				
Denominazione	2018	2019	Variazione	
Fondo di dotazione (+)	-2.649.736,96	0,00	2.649.736,96	
Riserve (+)	99.686.892,26	102.513.410,21	2.826.517,95	
Risultato economico esercizio (+)	3.842.566,00	2.906.090,06	-936.475,94	
Patrimonio netto	100.879.721,30	105.419.500,27	4.539.778,97	
Fondo per rischi ed oneri (+)	363.954,40	484.046,53	120.092,13	
Trattamento di fine rapporto (+)	0,00	0,00	0,00	
Debiti (+)	18.949.816,96	19.395.324,43	445.507,47	
Ratei e risconti passivi (+)	11.021.863,84	10.928.772,16	-93.091,68	
Passivo (al netto PN)	30.335.635,20	30.808.143,12	472.507,92	
<b>Totale</b>	<b>131.215.356,50</b>	<b>136.227.643,39</b>	<b>5.012.286,89</b>	



## Il finanziamento di investimenti con indebitamento

Si prendono in esame i dati relativi agli esercizi 2019 – 2023 per il Titolo 6 Accensione prestiti e il Titolo 7 Anticipazioni da istituto tesoriere/cassiere; tali informazioni risultano interessanti nel caso in cui l'ente preveda di fare ricorso all'indebitamento presso istituti di credito:

	2019	2020	2021	2022	2023
<b>Titolo 6: accensione prestiti</b>					
Tipologia 100: emissione titoli obbligazionari	0,00	0,00	0,00	0,00	0,00
Tipologia 200: Accensione prestiti a breve termine	0,00	0,00	0,00	0,00	0,00
Tipologia 300: Accensione mutui e altri finanziamenti a medio lungo termine	3.445.451,57	930.330,97	2.518.309,47	400.000,00	4.778.000,00
Tipologia 400: Altre forme di indebitamento	0,00	0,00	0,00	0,00	0,00
<b>Titolo 7: Anticipazione da istituto tesoriere/cassiere</b>					
Tipologia 100: Anticipazioni da istituto tesoriere/cassiere	1.000.000,00	1.000.000,00	1.000.000,00	1.000.000,00	1.000.000,00
<b>Totale investimenti con indebitamento</b>	<b>4.445.451,57</b>	<b>1.930.330,97</b>	<b>3.518.309,47</b>	<b>1.400.000,00</b>	<b>5.778.000,00</b>

## Sostenibilità dell'indebitamento nel tempo.

Le risorse proprie dell'Ente e quelle ottenute gratuitamente da terzi (contributi in conto capitale) possono non essere sufficienti a coprire il fabbisogno per investimenti ed è pertanto possibile in tale caso il ricorso al debito. Si tratta senza dubbio di un'alternativa importante della quale vanno calcolati bene gli effetti. La contrazione di mutui comporta infatti, partire dall'inizio dell'ammortamento e fino all'estinzione, il pagamento delle quote annuali di rimborso di capitale e interessi, con un evidente irrigidimento della spesa corrente.

**ESERCIZIO FINANZIARIO 2021**  
**PROSPETTO DIMOSTRATIVO DEL RISPETTO DEI VINCOLI DI INDEBITAMENTO**  
 Bilancio di Previsione

Pagina 123

COMUNE SAN MICHELE AL TAGLIAMENTO

03/02/2021

<b>ENTRATE RELATIVE AI PRIMI TRE TITOLI DELLE ENTRATE</b>				
(rendiconto penultimo anno precedente quello in cui viene prevista l'assunzione dei mutui), ex art. 204, c. 1 del D.L.gs. N. 267/2000		Competenza Anno 2021	Competenza Anno 2022	Competenza Anno 2023
1) Entrate correnti di natura tributaria, contributiva e perequativa (Titolo I)	(+)	20.835.532,15	20.835.532,15	20.835.532,15
2) Trasferimenti correnti (titolo II)	(+)	697.589,54	697.589,54	697.589,54
3) Entrate extratributarie (titolo III)	(+)	4.214.097,89	4.214.097,89	4.214.097,89
<b>TOTALE ENTRATE PRIMI TRE TITOLI</b>		<b>25.747.219,58</b>	<b>25.747.219,58</b>	<b>25.747.219,58</b>
<b>SPESA ANNUALE PER RATE MUTUO/OBLIGAZIONI</b>				
Livello massimo di spesa annuale:	(+)	2.574.721,96	2.574.721,96	2.574.721,96
Ammontare interessi per mutui, prestiti obbligazionari, aperture di credito e garanzia di cui all'articolo 207 del TUEL autorizzati fino al 31/12/2020	(-)	515.408,15	550.360,99	540.634,15
Ammontare interessi per mutui, prestiti obbligazionari, aperture di credito e garanzia di cui all'articolo 207 del TUEL autorizzati nell'esercizio in corso	(-)	0,00	0,00	0,00
Contributi erariali in o/interessi su mutui	(+)	0,00	0,00	0,00
Ammontare interessi riguardanti debiti espressamente esclusi dai limiti di indebitamento	(+)	0,00	0,00	0,00
Ammontare disponibile per nuovi interessi		2.059.313,81	2.024.360,97	2.034.087,81
<b>TOTALE DEBITO CONTRATTO</b>				
Debito contratto al 31/12/2020	(+)	12.036.504,22	14.216.062,94	14.158.871,77
Debito autorizzato nell'esercizio in corso	(+)	2.518.309,47	400.000,00	4.778.000,00
<b>TOTALE DEBITO DELL'ENTE</b>		<b>14.554.813,69</b>	<b>14.616.062,94</b>	<b>18.936.871,77</b>
<b>DEBITO POTENZIALE</b>				
Garanzie principali o sussidiarie prestate dall'Ente a favore di altre Amministrazioni pubbliche e di altri soggetti		0,00	0,00	0,00
di cui, garanzie per le quali è stato costituito accantonamento		0,00	0,00	0,00
Garanzie che concorrono al limite di indebitamento		0,00	0,00	0,00

## I trasferimenti e le altre entrate in conto capitale

Prendendo sempre in esame le risorse destinate agli investimenti, segue una tabella dedicata ai trasferimenti in conto capitale iscritti nel Titolo 4:

	2019	2020	2021	2022	2023
Tipologia 100: Tributi in conto capitale	0,00	0,00	0,00	0,00	0,00
Tipologia 200: Contributi agli investimenti	719.254,31	976.364,33	6.273.210,52	43.532,03	13.532,03
Tipologia 300: Altri trasferimenti in conto capitale	15.000,00	0,00	0,00	0,00	0,00
Tipologia 400: Entrate da alienazione di beni materiali e immateriali	151.000,00	247.589,00	166.500,00	166.500,00	166.500,00
Tipologia 500: Altre entrate in conto capitale	4.561.000,00	3.520.000,00	3.000.000,00	3.200.000,00	2.845.000,00
<b>Totale titolo 4: Entrate in conto capitale</b>	<b>5.446.254,31</b>	<b>4.743.953,33</b>	<b>9.439.710,52</b>	<b>3.410.032,03</b>	<b>3.025.032,03</b>



## LA SPESA

La tabella raccoglie i dati riguardanti l'articolazione della spesa per titoli, con riferimento al periodo 2019-2023:

	2019	2020	2021	2022	2023
Totale Titolo 1: Spese correnti	26.502.956,05	26.755.288,50	26.190.108,65	24.895.906,17	24.876.814,85
Totale Titolo 2: Spese in conto capitale	18.344.994,95	17.554.796,96	20.608.584,54	4.990.032,03	9.068.032,03
Totale Titolo 3: Spese per incremento di attività finanziarie	3.458.951,57	958.108,75	2.547.887,25	427.777,78	4.805.777,78
Totale Titolo 4: Rimborso presiti	884.028,78	90.967,36	338.750,75	457.191,17	491.282,49
Totale Titolo 5: Chiusura anticipazioni ricevute da istituto tesoriere/cassiere	1.000.000,00	1.000.000,00	1.000.000,00	1.000.000,00	1.000.000,00
Totale Titolo 7: Spese per conto terzi e partite di giro	6.298.493,71	5.969.487,42	5.984.993,71	5.984.993,71	5.984.993,71
<b>Totale Titoli</b>	<b>56.489.425,06</b>	<b>52.328.648,99</b>	<b>56.670.324,90</b>	<b>37.755.900,86</b>	<b>46.226.900,86</b>

## La spesa per missioni:

Le missioni corrispondono alle funzioni principali e gli obiettivi strategici perseguiti dalle amministrazioni pubbliche territoriali:

	2019	2020	2021	2022	2023
Totale Missione 01 – Servizi istituzionali, generali e di gestione	10.434.423,51	8.052.443,81	11.689.942,81	6.285.775,95	10.642.309,46
Totale Missione 02 – Giustizia	0,00	0,00	0,00	0,00	0,00
Totale Missione 03 – Ordine pubblico e sicurezza	2.583.818,57	1.843.783,83	2.196.497,43	1.973.368,00	1.973.368,00
Totale Missione 04 – Istruzione e diritto allo studio	2.024.452,01	1.943.233,03	3.619.368,15	1.773.214,49	1.152.363,69
Totale Missione 05 – Tutela e valorizzazione dei beni e attività culturali	561.737,69	497.799,11	455.314,65	250.148,00	250.148,00
Totale Missione 06 – Politiche giovanili, sport e tempo libero	492.643,43	1.335.946,59	801.379,98	275.314,32	275.143,89
Totale Missione 07 - Turismo	4.097.357,35	2.813.548,06	3.196.557,53	2.442.111,63	5.841.276,34
Totale Missione 08 – Assetto del territorio ed edilizia abitativa	2.831.250,00	2.905.700,00	2.497.859,65	2.242.500,00	2.242.500,00
Totale Missione 09 - Sviluppo sostenibile e tutela del territorio e dell'ambiente	9.555.301,41	8.870.238,17	9.442.806,91	7.845.280,45	7.842.467,80
Totale Missione 10 – Trasporti e diritto alla mobilità	12.037.278,18	10.874.801,53	11.608.293,40	3.444.352,58	4.731.372,59
Totale Missione 11 – Soccorso civile	449.500,00	538.700,00	449.700,00	448.700,00	448.700,00
Totale Missione 12 – Diritti sociali, politiche sociali e famiglia	1.995.738,31	2.382.648,16	1.641.743,82	1.587.085,56	1.585.110,72
Totale Missione 13 – Tutela della salute	132.000,00	189.125,40	186.000,00	186.000,00	131.000,00
Totale Missione 14 – Sviluppo economico e competitività	27.920,15	25.206,28	23.171,83	22.562,58	21.926,23
Totale Missione 15 – Politiche per il lavoro e la formazione professionale	0,00	0,00	0,00	0,00	0,00
Totale Missione 16 – Agricoltura, politiche agroalimentari e pesca	0,00	0,00	0,00	0,00	0,00
Totale Missione 17 – Energia e diversificazione delle fonti energetiche	0,00	0,00	0,00	0,00	0,00
Totale Missione 18 – Relazioni con le altre autonomie territoriali e locali	0,00	0,00	0,00	0,00	0,00
Totale Missione 19 – Relazioni internazionali	0,00	0,00	0,00	0,00	0,00
Totale Missione 20 – Fondi e accantonamenti	1.083.481,96	2.995.020,24	1.537.944,28	1.592.302,42	1.612.937,94
Totale Missione 50 – Debito pubblico	884.028,78	90.967,36	338.750,75	457.191,17	491.282,49
Totale Missione 60 – Anticipazioni	1.000.000,00	1.000.000,00	1.000.000,00	1.000.000,00	1.000.000,00
Totale Missione 99 – Servizi per conto terzi	6.298.493,71	5.969.487,42	5.984.993,71	5.984.993,71	5.984.993,71
<b>Totale</b>	<b>56.489.425,06</b>	<b>52.328.648,99</b>	<b>56.670.324,90</b>	<b>37.755.900,86</b>	<b>46.226.900,86</b>

## La spesa corrente

La spesa di parte corrente costituisce la parte di spesa finalizzata all'acquisto di beni di consumo e all'assicurarsi i servizi e corrisponde al funzionamento ordinario dell'ente:

	2019	2020	2021	2022	2023
<b>Titolo 1</b>					
Macroaggregato 1 - Redditi da lavoro dipendente	4.241.170,06	4.153.083,03	5.108.678,73	4.706.818,00	4.706.818,00
Macroaggregato 2 - Imposte e tasse a carico dell'ente	393.988,00	410.195,85	429.644,00	426.721,00	426.721,00
Macroaggregato 3 - Acquisto di beni e servizi	16.011.999,74	14.418.018,64	15.144.786,93	14.706.836,93	14.676.836,93
Macroaggregato 4 - Trasferimenti correnti	2.397.631,42	2.742.355,77	2.881.846,56	2.315.066,83	2.315.066,83
Macroaggregato 5 - Trasferimenti di tributi	0,00	0,00	0,00	0,00	0,00
Macroaggregato 7 - Interessi passivi	642.812,46	566.437,51	515.408,15	550.360,99	540.634,15
Macroaggregato 8 - Altre spese per redditi da capitale	0,00	0,00	0,00	0,00	0,00
Macroaggregato 9 - Rimborsi e poste correttive delle entrate	136.112,20	70.000,00	65.000,00	65.000,00	65.000,00
Macroaggregato 10 - Altre spese correnti	2.679.242,17	4.395.197,70	2.044.744,28	2.125.102,42	2.145.737,94
<b>Totale Titolo 1</b>	<b>26.502.956,05</b>	<b>26.755.288,50</b>	<b>26.190.108,65</b>	<b>24.895.906,17</b>	<b>24.876.814,85</b>

## La spesa in conto capitale

	2019	2020	2021	2022	2023
<b>Titolo 2</b>					
Macroaggregato 2 - Investimenti fissi lordi e acquisto di terreni	10.964.003,15	8.577.490,48	20.493.218,12	4.755.032,03	8.998.032,03
Macroaggregato 4 - Altri trasferimenti in conto capitale	0,00	0,00	0,00	0,00	0,00
Macroaggregato 5 - Altre spese in conto capitale	7.250.991,80	8.411.047,55	50.000,00	37.485,00	50.000,00
<b>Totale Titolo 2</b>	<b>18.344.994,95</b>	<b>17.554.796,96</b>	<b>20.608.584,54</b>	<b>4.990.032,03</b>	<b>9.068.032,03</b>

## Lavori pubblici in corso di realizzazione

Dettaglio degli importi relativi agli investimenti in corso provenienti dal bilancio 2020-2022, che trovano copertura con il Fondo Pluriennale Vincolato, per i quali vi potranno essere delle ulteriori re-imputazioni nel bilancio di previsione 2021-2023.

CODICE OPERA	DESCRIZIONE OPERA	MISS.	PROG.	CAP.	ART.	TOTALE SOMME REIMPUTATE AL 2021 DI CUI ALLA DAD N. 1053 DEL 30/12/2020
1/2014	LAVORI DI FINITURA DELLA NUOVA BIBLIOTECA DI SAN MICHELE AL TAGLIAMENTO. OPERE DI COMPLETAMENTO FINALIZZATE ALL'ALLESTIMENTO DELLA BIBLIOTECA	5	2	1201	3	175.839,04
		5	2	1201	4	
		5	2	1201	4	
		5	2	1201	4	
2/2015	LAVORI DI COMPLETAMENTO PISTA CICLO-PEDONALE PASSEGGIATA ADRIATICO A BIBIONE	9	1	1461	4	21.506,20
4/2016	LAVORI RISANAMENTO CONSERVATIVO DELL'EX BUNKER GUERRA FREDDA	10	5	1392	0	18.536,21
		10	5	1392	0	
		7	1	1463	12	
		7	1	1463	12	
				fpv 1463	512	
		fpv 1463	512			
7/2017	ALLESTIMENTO DEL FARO DI BIBIONE	7	1	1463	15	59.239,50
		7	1	1463	7	
		7	1	1463	7	
		7	1	1463	15	
1/2018	LAVORI DI REALIZZAZIONE DI STRUTTURE ED INFRASTRUTTURE PUBBLICHE AI FINI TURISTICI - CUP H87H17000960004 - 30H	9	2	1333	17	964.893,42
				fpv 1333	517	
		9	2	1333	18	
		9	2	1333	20	
		9	2	1333	21	
2/2018	REALIZZAZIONE DI UNA PISTA CICLABILE LUNGO VIA BASELEGHE IN LOCALITA' BIBIONE - 1° STRALCIO	10	5	1389	10	2.020.457,89
		10	5	1389	10	
		10	5	1389	10	
		10	5	1389	10	
		10	5	1389	10	
		10	5	1389	25	
5/19	NUOVA COSTRUZIONE DELLE SCUOLA ELEMENTARE G. MARCONI DI SAN GIORGIO AL T.	4	2	1175	12	124.360,59
				1175	512	
		4	2	1175	15	
		4	2	1175	15	
8/19	LAVORI DI SISTEMAZIONE ESTERNA DEI MINI ALLOGGI PRESSO LA RESIDENZA ASSISTENZIALE PER ANZIANI "IDA ZUZZI" DI PROPRIETA' COMUNALE. CUP: H82H19000220004.	12	3	1386	0	28.133,68
9/19	ADEGUAMENTO DELLO STADIO COMUNALE DI BIBIONE - FORNITURA DI CANCELLI METALLICI - 1° STRALCIO	6	1	1355	0	3.084,23

CODICE OPERA	DESCRIZIONE OPERA	MISS.	PROG.	CAP.	ART.	TOTALE SOMME REIMPUTATE AL 2021 DI CUI ALLA DAD N. 1053 DEL 30/12/2020
10/19	SCUOLA DELL'INFANZIA "LORENZINI COLLODI" DI BIBIONE: ADEGUAMENTO A NORMA DI LEGGE ANTINCENDIO E ILLUM. D'EMERGENZA	4	2	1169	0	58.571,05
		4	2	1171	0	
		4	2	1171	0	
		4	2	1171	0	
12/19	INTERVENTI DI MANUTENZIONE ORDINARIA E STRAORDINARIA DELLA VIABILITA' A BIBIONE - I STRALCIO. CUP: H87H19001380004	10	5	1360	1	94.384,44
		10	5	1360	2	
		10	5	1360	2	
13/19	INTERVENTI DI MANUTENZIONE ORDINARIA E STRAORDINARIA DELLA VIABILITA' A BIBIONE - III STRALCIO. CUP: H87H19001400004	10	5	1362	0	100.676,20
		10	5	1362	0	
14/19	LAVORI DI BONIFICA DA AMIANTO E RIFACIMENTO COPERTURA DEL MAGAZZINO COMUNALE DI VIA EINAUDI A SAN MICHELE AL TAGLIAMENTO	1	6	1059	0	144.036,64
15/19	LAVORI DI RIQUALIFICAZIONE URBANA IN LOCALITA CESAROLO	10	5	1389	38	982.236,12
		10	5	1389	36	
		10	5	1389	39	
		10	5	1389	34	
				fpv 1389	534	
16/19	LAVORI DI BONIFICA DA AMIANTO E RIFACIMENTO COPERTURE DELL'EDIFICIO RESIDENZIALE IN VIA MAZZINI N. 15	8	2	1235	0	86.812,00
18/19	INTERVENTI DI MANUTENZIONE ORDINARIA E STRAORDINARIA DELLA VIABILITA' A BIBIONE - II STRALCIO CUP: H87H19001390004	10	5	1361	0	63.327,99
2/20	ADEGUAMENTO SISMICO DELLA SCUOLA DELL'INFANZIA "COLLODI" DI BIBIONE	4	1	1137	1	27.637,88
				fpv 1137	501	
3/20	INTERVENTI DI MANUTENZIONE ORDINARIA E STRAORDINARIA DELLA VIABILITA' A BIBIONE	9	2	1365	2	189.949,30
4/20	INTERVENTI DI MANUTENZIONE ORDINARIA E STRAORDINARIA DELLA VIABILITA' - CAPOLUOGO	9	2	1366	2	187.312,00
6/20	LAVORI DI RIQUALIFICAZIONE URBANA DI SAN MICHELE AL T. - CAPOLUOGO	10	5	1398	1	1.178.436,00
7/20	LAVORI DI RIQUALIFICAZIONE URBANA IN LOCALITA' SAN GIORGIO AL T.	10	5	1399	1	543.796,96
9/20	INTERVENTI DI ADEGUAMENTO E DI ADATTAMENTO FUNZIONALE DEGLI SPAZI E DELLE AULE DIDATTICHE IN CONSEGUENZA DELL'EMERGENZA SANITARIA DA COVID-19	4	2	1168	1	-
				fpv 1168	501	
11/20	INTERVENTI PRESSO LA CASERMA DEI CARABINIERI - BIBIONE	8	2	1231	1	16.994,60
		8	2	1231	1	
		8	2	1231	1	
12/20	LAVORI DI ADEGUAMENTO DELLO STADIO COMUNALE DI BIBIONE - 2° STRALCIO	6	1	1356	1	22.817,26

CODICE OPERA	DESCRIZIONE OPERA	MISS.	PROG.	CAP.	ART.	TOTALE SOMME REIMPUTATE AL 2021 DI CUI ALLA DAD N. 1053 DEL 30/12/2020
13/20	INCARICO PROFESSIONALE PER INDAGINI DIAGNOSTICHE STRUTTURALI E NON STRUTTURALI DEI SOLAI DELLA SCUOLA SECONDARIA DI I° GRADO "E. BELTRAME" - CESAROLO	4	2	1178	1	-
				fpv 1178	501	
14/20	FORNITURA E POSA IN OPERA DI PLUVIALI, MASCHERATURE, INTONACI PER SISTEMAZIONE DI ALCUNE PARTI DETERIORATE DEL CIMITERO DI SAN GIORGIO AL T.	12	9	1268	1	3.398,92
15/20	FORNITURA E POSA IN OPERA DI BUSSOLE FRONT OFFICE DA INSTALLARE PRESSO L'UFFICIO ANAGRAFE SITO AL P.T. DELLA SEDE MUNICIPALE	1	6	1053	17	2.745,00
16/20	LAVORI DI ADEGUAMENTO E MESSA IN SICUREZZA DEL PATRIMONIO COMUNALE RESIDENZIALE DEGLI ALLOGGI SITI IN VIA DELLA REPUBBLICA 23 E VIA RICOSTRUZIONE 24 - CONTRIBUTO L.160/2019	8	2	1233	1	10.553,05
				fpv 1233	501	
		8	2	1233	2	
17/20	LAVORI DI ADEGUAMENTO SISMICO DELLA SCUOLA SECONDARIA DI PRIMO GRADO "TITO LOVIO" - S.GIORGIO AL T.	4	2	1176	3	29.127,27
18/20	LAVORI DI RIFACIMENTO DELLA PISTA CICLABILE LIDO DEL SOLE - BIBIONE	10	5	1389	35	997.259,83
19/20	ACQUISTO DI DUE MOTOSEGHE DA DESTINARE AL SETTORE OPERAI ADDETTI ALLA MANUTENZIONE DEL VERDE PUBBLICO	9	2	1331	1	1.732,40
20/20	ACQUISTO ARMADIO PER REGISTRI STATO CIVILE	1	6	1053	17	4.578,05
21/20	ACQUISTO VEICOLO PER IL CORPO DELLA POLIZIA LOCALE	3	1	1111	1	18.613,83
<b>TOTALI FPV SPESA 2020 ED ENTRATA 2021 - C/ CAPITALE</b>						<b>8.181.047,55</b>
CODICE OPERA	DESCRIZIONE OPERA	MISS.	PROG.	CAP.	ART.	TOTALE SOMME REIMPUTATE AL 2022 DI CUI ALLA DAD N. 1053 DEL 30/12/2020
2/20	ADEGUAMENTO SISMICO DELLA SCUOLA DELL'INFANZIA "COLLODI" DI BIBIONE	4	1	1137	1	-
				fpv 1137	501	
<b>TOTALI FPV SPESA 2021 ED ENTRATA 2022 - C/ CAPITALE</b>						<b>-</b>

### I nuovi lavori pubblici previsti

MISS	PROG	OPERE PUBBLICHE INVESTIMENTI 2021	STANZ. CAPITOLI SPESA 2021	cap	art	FPV	TOTALE STANZ. 2021 + FPV
1	5	RISTRUTTURAZIONE CASERMA CARABINIERI DI BIBIONE (FIN. CONTR. BANDO AREE TERRIT. SVANTAGG. EX DPCM 21.09.2020 - E 246/14)	744.554,00	1066			<b>744.554,00</b>
1	5	ADEGUAMENTO ANTISISMICO CASERMA CARABINIERI DI BIBIONE (FIN. CONTR. BANDO QUOTE OTTO PER MILLE STATO ANNO 2020 - E 246/15)	1.130.000,00	1067			<b>1.130.000,00</b>
1	5	ADEGUAMENTO ANTISISMICO CASERMA CARABINIERI CAPOLUOGO (FIN. CONTR. BANDO QUOTE OTTO PER MILLE STATO ANNO 2020 - E 246/16)	850.000,00	1068			<b>850.000,00</b>
1	5	INTERVENTI MANUTENTIVI SU FABBRICATI PATRIMONIALI (FIN. ONERI URBANIZZ. E 262)	20.000,00	1494	30		<b>20.000,00</b>
1	6	ACQUISIZIONE DI AREE E BENI IMMOBILI FINANZIATO DA ALIENAZIONI (RIFERIM.CAP.237\1\ENTRATA)	5.000,00	1052			<b>5.000,00</b>
1	6	ACQUISTO ARREDI UFFICI E SERVIZI COMUNALI DIVERSI (FIN. AVANZO LIBERO CAP. 0/5)	7.323,05	1053	17	7.323,05	<b>7.323,05</b>
1	6	RIFACIMENTO COPERTURA E BONIFICA AMIANTO MAGAZZINO COMUNALE VIA EINAUDI (FIN. ONERI URB. CAP. 262)	144.036,64	1059		144.036,64	<b>144.036,64</b>
1	6	RESTITUZIONE A IMPRESE DI ONERI URBANIZZAZIONE (RIF.CAPITOLO 262\ENTRATA)	30.000,00	1493	1		<b>30.000,00</b>
1	6	RESTITUZIONE A FAMIGLIE DI ONERI URBANIZZAZIONE (RIF.CAPITOLO 262\ENTRATA)	10.000,00	1493	2		<b>10.000,00</b>
3	1	ACQUISTO AZIONI PER AFFIDAMENTI IN HOUSE	1.800,00	1100			<b>1.800,00</b>
3	1	ACQ. MEZZI ED ATTREZZATURE PER SERVIZIO POLIZIA LOCALE PER ESIGENZE LEGATE A PANDEMIA DA COVID-19 (FIN. ENTRATE CORRENTI CONTR.ERAR. CAP. E 43/2)	18.613,83	1111	1	18.613,83	<b>18.613,83</b>
3	1	DESTINAZIONE TRASF. REG.LI IN C/CAPITALE PER ATTUAZIONE PROGETTI SICUREZZA URBANA E POLIZIA LOCALE (FIN. AVANZO VINC. RIF. CAP.ENTR.256/15 E.F. 2020)	0,00	1112	1		<b>0,00</b>
3	1	COMPARTECIPAZ. COMUNE FOSSALTA SU PROGETTI SICUREZZA URBANA E POLIZIA LOCALE (RIF.CAP. E 259/2)	2.562,00	1112	2		<b>2.562,00</b>
3	1	QUOTA A CARICO ENTE SU PROGETTI SICUREZZA URBANA E POLIZIA LOCALE (E ART. 208 CDS)	26.937,00	1112	3		<b>26.937,00</b>
3	1	ACQUISTO MEZZI ED ATTREZZATURE PER SERVIZIO POLIZIA LOCALE (FIN. ENTRATE ART 208, COMMA 4 LETTERE B) MEZZI ED ATTREZZATURE E LETTERA C) SICUREZZA STRADALE - NUOVO C.D.S.)	90.000,00	1118			<b>90.000,00</b>
3	1	ACQUISTO ATTREZZATURE PER SERVIZIO POLIZIA LOCALE (FIN. QUOTA PARTE SANZIONI CDS DA IMPIANTI FISSI -RIF. CAP. E 86/4)	50.000,00	1119	2		<b>50.000,00</b>
4	1	ADEGUAMENTO SISMICO SCUOLA INFANZIA C. COLLODI DI BIBIONE (FIN. CONTR.REG.LE DGR 1435/2019 ART. 70 L.448/2001 CAP.256/4)	302.137,88	1137	1	27.637,88	<b>302.137,88</b>
4	2	INTERVENTI EDIL.SCOLASTICA: ABBATTIMENTO BARRIERE ARCHITETTONICHE SCUOLA MEDIA CESAROLO (FIN. CONTR. ERARIALE L. 160/2019 - CAP. E 246/12)	39.669,03	1150	1		<b>39.669,03</b>

4	2	INTERVENTI ADEGUAMENTO EDILIZIA SCOLASTICA A SEGUITO EMERGENZA COVID-19 (FSE PON 2014/2020 E 257/18)	1.884,57	1168	1		<b>1.884,57</b>
4	2	INTERVENTI SICUREZZA: MANUT.STRAORD. SCUOLE (FIN. CONTR. STATALE EX ART.1 CO.892 L.145/2018 - CAP. E 246/5)	27.064,06	1169		13.532,03	<b>27.064,06</b>
4	2	INTERVENTI DI MANUTENZIONE STRAORDINARIA IMMOBILI-EDILIZIA SCOLASTICA (FIN. ONERI URB. CAP.262/E)	87.157,60	1171		45.039,02	<b>87.157,60</b>
4	2	LAVORI NUOVA COSTRUZIONE SCUOLA PRIMARIA SAN GIORGIO (FINANZ. CONTR. REG.LE PER ADEGUAM.SISMICO - CAP. E 2019-256/2)	1.520.000,00	1175	12		<b>1.520.000,00</b>
4	2	INTERVENTI EDIL.SCOLASTICA: ABBATT. BARRIERE ARCHITETT. SCUOLA MEDIA CESAROLO (FIN. MUTUO - CAP. E 2019-297/2)	360.330,97	1175	14		<b>360.330,97</b>
4	2	QUOTA SPESE TECNICHE MIGLIORAMENTO SISMICO SCUOLA SECONDARIA DI I GRADO DI S.GIORGIO AL TAGL.TO (FIN. CONTR. MIT CAP. 246/2)	29.127,27	1176	3	29.127,27	<b>29.127,27</b>
4	2	LAVORI NUOVA COSTRUZIONE SCUOLA PRIMARIA SAN GIORGIO (FINANZ. AVANZO 2018-QUOTA DESTINATA A INVESTIMENTI)	124.360,59	1175	15	124.360,59	<b>124.360,59</b>
4	2	INTERVENTI EDIL.SCOLASTICA: INDAGINI DIAGNOSTICHE PER ABBATT.BARR.ARCH. SCUOLA MEDIA CESAROLO (FIN. CONTR. MIUR - CAP. E 250/1)	6.466,00	1178	1		<b>6.466,00</b>
5	2	LAVORI COMPLETAMENTO BIBLIOTECA COMUNALE - ALLESTIMENTI - QUOTA PARTE FIN. AVANZO (DA CONTO CONS.2017)	147.136,12	1201	3	147.136,12	<b>147.136,12</b>
5	2	LAVORI COMPLETAMENTO BIBLIOTECA COMUNALE - FINANZIAM.CONTRIB. E 256/7 DESTINAZ.LIBERA)	28.702,92	1201	4	28.702,92	<b>28.702,92</b>
5	2	DESTINAZIONE ONERI DI URBANIZZAZIONE SECONDARIA A OPERE DI CULTO (LEGGE REG.LE 44/87) (FIN. CAP.262 E)	42.881,42	1492	1		<b>42.881,42</b>
6	1	LAVORI RISTRUTT. CENTRO TENNISTICO BIBIONE (FIN. AVANZO CAP. 0/3)	0,00	1344	1		<b>0,00</b>
6	1	LAVORI RISTRUTT. CENTRO TENNISTICO BIBIONE (FIN. TRASF.STAT. CAP.246/11)	500.000,00	1344	2		<b>500.000,00</b>
6	1	INTERVENTI MANUT.STRAORD. IMMOBILI-IMPIANTI SPORTIVI (COMPRESO STADIO BIBIONE) (FIN. ONERI URB. CAP.262/ENTR)	20.000,00	1348	1		<b>20.000,00</b>
6	1	LAVORI RIFACIMENTO COPERTURA STADIO COMUNALE BIBIONE	0,00	1352			<b>0,00</b>
6	1	INTERVENTI DI ADEGUAMENTO ALLE NORME DI SICUREZZA STADIO BIBIONE (FIN. ONERI URB. CAP.262)	3.084,23	1355		3.084,23	<b>3.084,23</b>
6	1	INTERVENTI ADEGUAMENTI NORMATIVI STADIO BIBIONE (FIN. ALIENAZIONI CAP.237/12)	22.817,26	1356	1	22.817,26	<b>22.817,26</b>
7	1	COFINANZIAMENTO SPESE ALLESTIMENTO FARO DI BIBIONE- FIN. IMPOSTA SOGGIORNO	30.248,94	1463	7	30.248,94	<b>30.248,94</b>
7	1	SPESE SISTEMAZIONE BUNKER (FIN. FONDI INTEGRATIVI PSL 2014/20 DI VEGAL - CAP E 257/17 2019)	35.500,00	1463	12		<b>35.500,00</b>



7	1	SPESE ALLESTIMENTO FARO DI BIBIONE (FINANZIAMENTO AVANZO)	28.990,56	1463	15	28.990,56	<b>28.990,56</b>
8	1	OPERE DI LOTTIZZAZIONE A SCOMPUTO DI ONERI DI URBANIZZAZIONE - RIFERIMENTO CAP. 265/1 ENTRATA	2.000.000,00	1220	1		<b>2.000.000,00</b>
8	2	MANUT. STRAORD. IMMOBILI PATRIMONIO DISPONIBILE - DESTINAZIONE PROVENTI ALIENAZ. AREE EX P.E.E.P. ECC. (Q.P. E 237/12)	36.994,60	1231	1	16.994,60	<b>36.994,60</b>
8	2	ADEGUAMENTO DEL PATRIMONIO COMUNALE RESIDENZIALE (FIN. CONTR. E 246/7)	45.603,05	1233	1	603,05	<b>45.603,05</b>
8	2	ADEGUAMENTO DEL PATRIMONIO COMUNALE RESIDENZIALE (FIN. CONTR. E 246/5)	9.950,00	1233	2	9.950,00	<b>9.950,00</b>
8	2	RIFACIMENTO COPERTURA E BONIFICA AMIANTO EDIFICIO ERP 11 ALLOGGI VIA MAZZINI (FIN. ONERI URB. CAP. 262)	86.812,00	1235		86.812,00	<b>86.812,00</b>
9	1	COMPLETAMENTO PASSEGGIATA ADRIATICO A BIBIONE (DESTINAZIONE QUOTA PARTE IMPOSTA SOGGIORNO)	21.506,20	1461	4	21.506,20	<b>21.506,20</b>
9	2	ACQUISTO DI ATTREZZATURE PER MANUTENZIONE VERDE (FINANZ. AVANZO)	1.732,40	1331	1	1.732,40	<b>1.732,40</b>
9	2	ACQUISTO DI ATTREZZATURE PER SQUADRA MANUTENTIVA (FIN. ALIENAZIONI CAPP. 237/2-3)	1.500,00	1331	2		<b>1.500,00</b>
9	2	RIQUALIFICAZIONE AREA 30 HA - II STRALCIO	0,00	1333			<b>0,00</b>
9	2	RIQUALIFICAZIONE AREA 30HA (FINANZ. CONTRIBUTO REGIONALE CAP. 256/24 ENTRATA.	646.719,46	1333	17		<b>646.719,46</b>
9	2	DESTINAZIONE TRASF. DI CAPITALI DA PRIVATI PER FIN. QUOTA PARTE RIQ. AREA 30 HA - RIF. CAP. (E) 280/1	15.000,00	1333	18	15.000,00	<b>15.000,00</b>
9	2	RIQUALIFICAZIONE AREA 30 HA - FINANZIAMENTO CON ONERI URBANIZZAZIONE (CAP.262/ENTR)	62.093,42	1333	20	62.093,42	<b>62.093,42</b>
9	2	RIQUALIFICAZIONE AREA 30 HA - FIN. AVANZO 2017	887.800,00	1333	21	887.800,00	<b>887.800,00</b>
10	5	ASFALTI BIBIONE I STRALCIO (FIN. AVANZO 2018: PER EURO 405.517,56 QUOTA DEST. A INVEST. E PER EURO 55.685,44 QUOTA LIBERA)	13.309,95	1360	1	13.309,95	<b>13.309,95</b>
10	5	ASFALTI BIBIONE I STRALCIO (FIN. CONTR.STR. ONERI CONCESSIONI E 263)	81.074,49	1360	2	81.074,49	<b>81.074,49</b>
10	5	ASFALTI BIBIONE II STRALCIO (FIN. ONERI CONC. E 262)	63.327,99	1361		63.327,99	<b>63.327,99</b>
10	5	ASFALTI BIBIONE III STRALCIO (FIN. ONERI CONC. E 262)	100.676,20	1362		100.676,20	<b>100.676,20</b>
10	5	INTERVENTI 2020 DI MANUTENZIONE STRAORDINARIA VIABILITA' BIBIONE (FIN. IMP.SOGG. CAP. E 12)	189.949,30	1365	2	189.949,30	<b>189.949,30</b>
10	5	INTERVENTI 2020 DI MANUTENZIONE STRAORDINARIA VIABILITA' CAPOLUOGO (FIN. AVANZO LIBERO CAP. 0/5)	187.312,00	1366	2	187.312,00	<b>187.312,00</b>
10	5	INTERVENTI 2021 DI MANUTENZIONE STRAORDINARIA VIABILITA' BIBIONE (FIN. IMPOSTA SOGGIORNO)	200.000,00	1368	2		<b>200.000,00</b>
10	5	INTERVENTI 2021 DI MANUTENZIONE STRAORDINARIA VIABILITA' CAPOLUOGO (FIN. E 262)	200.000,00	1369	2		<b>200.000,00</b>
10	5	INTERVENTI 2021 DI MANUTENZIONE STRAORDINARIA VIABILITA' ENTROTERRA (FIN. E 262)	200.000,00	1370	2		<b>200.000,00</b>
10	5	REALIZZAZIONE PISTA CICLABILE POZZI-SAN MAURO (QUOTA FIN. MUTUO - CAP. E 297/34)	500.000,00	1376	2		<b>500.000,00</b>
10	5	REALIZZAZIONE II PISTA CICLABILE LUNGO VIA BASELEGHE - QUOTA PARTE FINANZIATA CON MUTUO (CAP. E 297/6)	1.657.978,50	1377	2		<b>1.657.978,50</b>

10	5	REALIZZ. II STRALCIO PISTA CICLABILE VIA BASELEGHE - Q.P. FIN. CONTR. COMUN. BANDO A REGIA GAL (RIF.CAP. E 257/15)	140.338,43	1377	3		<b>140.338,43</b>
10	5	REALIZZAZIONE PISTA CICLABILE LUNGO VIA BASELEGHE - (FIN. IMPOSTA DI SOGGIORNO)	1.365.927,08	1389	10	1.365.927,08	<b>1.365.927,08</b>
10	5	REALIZZAZIONE PISTA CICLABILE LUNGO VIA BASELEGHE - QUOTA PARTE FIN. AVANZO 2017	654.530,81	1389	25	654.530,81	<b>654.530,81</b>
10	5	ARREDO CESAROLO (Q.P. FIN. CONTRIBUTO REG.LE LR 30.12.1991 N.39 ART.9 E S.M.I. - CAP. E 2019-256/3)	300.000,00	1389	34		<b>300.000,00</b>
10	5	REALIZZ. PISTA CICLABILE P.LE ADRIATICO-VIA BOSCO CANORO (Q.P. FIN. IMPOSTA SOGGIORNO) (RIF. E 2020-12)	997.259,83	1389	35	997.259,83	<b>997.259,83</b>
10	5	ARREDO CESAROLO (FIN. ONERI URB. CAP. 262)	370.000,00	1389	36	370.000,00	<b>370.000,00</b>
10	5	ARREDO CESAROLO (FIN. AVANZO CAP. 0/4 PER 35.242,75 E CAP. 0/5 PER 34.757,25+465.771,13)	535.771,13	1389	38	535.771,13	<b>535.771,13</b>
10	5	ARREDO CESAROLO (FIN. CONTRIBUTO LIBERO DA MIUR - E 250/2)	76.464,99	1389	39	76.464,99	<b>76.464,99</b>
10	5	INTERVENTI MANUT. STRAORDINARIA E REALIZZAZIONE OPERE STRADALI (FIN. ONERI URB. E 262)	58.536,21	1392		18.536,21	<b>58.536,21</b>
10	5	REALIZZAZIONE PISTA CICLABILE MALAFESTA (FIN. CONTR. ERARIALE L. 160/2019 - CAP. E 246/13)	22.485,00	1397	1		<b>22.485,00</b>
10	5	ARREDO CAPOLUOGO (FINANZIAMENTO AVANZO QUOTA LIBERA CAP. 0/5)	1.178.436,00	1398	1	1.178.436,00	<b>1.178.436,00</b>
10	5	ARREDO CAPOLUOGO (FIN E 262)	145.000,00	1398	2		<b>145.000,00</b>
10	5	ARREDO SAN GIORGIO (FINANZIAMENTO AVANZO QUOTA LIBERA CAP. 0/5)	543.796,96	1399	1	543.796,96	<b>543.796,96</b>
10	5	FORNITURA ELEMENTI ARREDO URBANO PER VALORIZZAZIONE AREE PEDONALI BIBIONE (FIN. IMP. SOGG. E 12)	352.580,00	1400			<b>352.580,00</b>
12	3	LAVORI DI COIBENTAZIONE MINI ALLOGGI AD USO SOCIALE (FIN. ONERI CONCESSIONI 2019 - RIF. CAP. E 2019-262)	28.133,68	1386		28.133,68	<b>28.133,68</b>
12	9	INTERVENTI STRAORDINARI SERVIZIO NECROSCOPICO E CIMITERIALE (RIFERIM.CAP.ENTR. 239/10)	123.398,92	1268	1	3.398,92	<b>123.398,92</b>
12	9	INTERVENTI STR. SERV. NECROSCOPICO E CIMITERIALE (RIF.CAP.ENTR.239\10) ACQ. BENI MOBILI, MACCHINE, ATTREZZAT.	10.000,00	1272			<b>10.000,00</b>
12	9	INTERV.STRAORD.SERV.NECROSCOPICO E CIMITERIALE (TRASF. CAPITALI PER RINUNCIA CONCESSIONI) - RIF.CAP.239\10E	10.000,00	1273			<b>10.000,00</b>
		<b>TOTALE SPESE FINANZIATE</b>	<b>20.610.384,54</b>			<b>8.181.047,55</b>	<b>20.610.384,54</b>

MISS	PROG	OPERE PUBBLICHE INVESTIMENTI 2022	TOTALE STANZIAMENTI CAPITOLI SPESA 2022	cap	art
1	5	INTERVENTI MANUTENTIVI SU FABBRICATI PATRIMONIALI (FIN. ONERI URBANIZZ. E 262)	20.000,00	1494	30
1	6	ACQUISIZIONE DI AREE E BENI IMMOBILI FINANZIATO DA ALIENAZIONI (RIFERIM.CAP.237\1\ENTRATA)	5.000,00	1052	
1	6	RESTITUZIONE A IMPRESE DI ONERI URBANIZZAZIONE (RIF.CAPITOLO 262\ENTRATA)	20.000,00	1493	1
1	6	RESTITUZIONE A FAMIGLIE DI ONERI URBANIZZAZIONE (RIF.CAPITOLO 262\ENTRATA)	7.485,00	1493	2
3	1	ACQUISTO MEZZI ED ATTREZZATURE PER SERVIZIO POLIZIA LOCALE (FIN. ENTRATE ART 208, COMMA 4 LETTERE B) MEZZI ED ATTREZZATURE E LETTERA C) SICUREZZA STRADALE - NUOVO C.D.S.)	90.000,00	1118	
3	1	ACQUISTO ATTREZZATURE PER SERVIZIO P. L. (FIN. QUOTA PARTE SANZIONI CDS DA IMPIANTI FISSI -RIF. CAP. E 86/4)	50.000,00	1119	2
4	1	ADEG. SISMICO SCUOLA INFANZIA C.COLLODI DI BIBIONE (FIN. CONTR.REG.LE DGR 1435/2019 ART. 70 L.448/2001 CAP.256/4)	30.000,00	1137	1
4	2	INTERVENTI SICUREZZA: MANUT.STRAORD. SCUOLE (FIN. CONTR. STATALE EX ART.1 CO.892 L.145/2018 - CAP. E 246/5)	13.532,03	1169	
4	2	INTERVENTI DI MANUTENZIONE STRAORDINARIA IMMOBILI-EDILIZIA SCOLASTICA. (FIN. ONERI URB. CAP.262\E)	20.000,00	1171	
4	2	MIGLIORAMENTO SISMICO SCUOLA SECONDARIA DI I GRADO DI S. GIORGIO AL TAGL.TO (FIN. ONERI URB. CAP. E 262)	600.000,00	1176	2
5	2	DESTINAZIONE ONERI DI URBANIZZAZIONE SECONDARIA A OPERE DI CULTO (LEGGE REG.LE 44/87) (FIN. CAP.262 E)	20.000,00	1492	1
6	1	INTERVENTI MANUT.STRAORD. IMMOBILI-IMPIANTI SPORTIVI (COMPRESO STADIO BIBIONE) (FIN. ONERI URB. CAP.262\ENTR)	20.000,00	1348	1
8	1	OPERE DI LOTTIZZAZIONE A SCOMPUTO DI ONERI DI URBANIZZAZIONE - RIFERIMENTO CAP. 265/1 ENTRATA	2.000.000,00	1220	1
8	2	MANUT. STRAORD. IMMOBILI PATRIMONIO DISPONIBILE - DESTINAZIONE PROVENTI ALIENAZ.AREE EX P.E.E.P. ECC. (Q.P. E 237/12)	20.000,00	1231	1
9	2	ACQUISTO DI ATTREZZATURE PER SQUADRA MANUTENTIVA (FIN. ALIENAZIONI CAPP. 237/2-3)	1.500,00	1331	2
10	5	RIQUALIFIC. E RIORDINO FILARI ALBERATURE LUNGO LE STRADE - I STRALCIO: VIA POLA (FIN. IMP.SOGG. CAP. E 12)	370.000,00	1364	3
10	5	INTERVENTI DI MANUTENZIONE STRAORDINARIA VIABILITA' BIBIONE (FIN. IMPOSTA SOGGIORNO)	200.000,00	1371	
10	5	INTERVENTI 2022 DI MANUTENZIONE STRAORDINARIA VIABILITA' CAPOLUOGO (FIN. MUTUO CAP. 297/35)	200.000,00	1372	2
10	5	INTERVENTI 2022 DI MANUTENZIONE STRAORDINARIA VIABILITA' ENTROTERRA (FIN. MUTUO CAP. E 297/36)	200.000,00	1373	2
10	5	REALIZZAZIONE COPERTURA PIAZZA TREVISO (FIN. IMP.SOGG. CAP. E 12)	745.000,00	1374	3
10	5	INTERVENTI MANUT. STRAORDINARIA E REALIZZAZIONE OPERE STRADALI (FIN. ONERI URBANIZZAZ.)	40.000,00	1392	
10	5	REALIZZAZIONE PISTA CICLABILE MALAFESTA - FINANZIAM.CON ONERI (RIF. CAP. E 2021-262)	177.515,00	1394	97
12	9	INTERVENTI STRAORDINARI SERVIZIO NECROSCOPICO E CIMITERIALE (RIFERIM.CAP.ENTR. 239/10)	120.000,00	1268	1
12	9	INTERVENTI STR. SERV. NECROSCOPICO E CIMITERIALE (RIF.CAP.ENTR.239\10) ACQ. BENI MOBILI, MACCHINE, ATTREZZAT.	10.000,00	1272	
12	9	INTERV.STRAORD.SERV.NECROSCOPICO E CIMITERIALE (TRASF. CAPITALI PER RINUNCIA CONCESSIONI) - RIF.CAP.239\10\E	10.000,00	1273	
		<b>TOTALE SPESE FINANZIATE</b>	<b>4.990.032,03</b>		

MISS	PROG	OPERE PUBBLICHE INVESTIMENTI 2023	TOTALE STANZIAMENTI CAPITOLI SPESA 2023	cap	art
1	5	INTERVENTI MANUTENTIVI SU FABBRICATI PATRIMONIALI (FIN. ONERI URBANIZZ. E 262)	20.000,00	1494	30
1	6	ACQUISIZIONE DI AREE E BENI IMMOBILI FINANZIATO DA ALIENAZIONI (RIFERIM.CAP.237\1\ENTRATA)	5.000,00	1052	
1	6	RESTITUZIONE A IMPRESE DI ONERI URBANIZZAZIONE (RIF.CAPITOLO 262\ENTRATA)	30.000,00	1493	1
1	6	RESTITUZIONE A FAMIGLIE DI ONERI URBANIZZAZIONE (RIF.CAPITOLO 262\ENTRATA)	10.000,00	1493	2
3	1	ACQUISTO MEZZI ED ATTREZZATURE PER SERVIZIO POLIZIA LOCALE (FIN. ENTRATE ART 208. COMMA 4 LETTERE B) MEZZI ED ATTREZZATURE E LETTERA C) SICUREZZA STRADALE - NUOVO C.D.S.)	90.000,00	1118	
3	1	ACQUISTO ATTREZZATURE PER SERVIZIO P. L. (FIN. QUOTA PARTE SANZIONI CDS DA IMPIANTI FISSI -RIF. CAP. E 86/4)	50.000,00	1119	2
4	2	INTERVENTI SICUREZZA: MANUT.STRAORD. SCUOLE (FIN. CONTR. STATALE EX ART.1 CO.892 L.145/2018 - CAP. E 246/5)	13.532,03	1169	
4	2	INTERVENTI DI MANUTENZIONE STRAORDINARIA IMMOBILI-EDILIZIA SCOLASTICA. (FIN. ONERI URB. CAP.262\E)	30.000,00	1171	
5	2	DESTINAZIONE ONERI DI URBANIZZAZIONE SECONDARIA A OPERE DI CULTO (LEGGE REG.LE 44/87) (FIN. CAP.262 E)	20.000,00	1492	1
6	1	INTERVENTI MANUT.STRAORD. IMMOBILI-IMPIANTI SPORTIVI (COMPRESO STADIO BIBIONE) (FIN. ONERI URB. CAP.262\ENTR)	20.000,00	1348	1
7	1	REALIZZAZIONE EDIFICIO POLIFUNZIONALE IN BIBIONE (PALAEVENTI) - (FIN. MUTUO CDP SPA - RIF. CAP. 297/8)	3.400.000,00	1062	6
8	1	OPERE DI LOTTIZZAZIONE A SCOMPUTO DI ONERI DI URBANIZZAZIONE - RIFERIMENTO CAP. 265/1 ENTRATA	2.000.000,00	1220	1
8	2	MANUT. STRAORD. IMMOBILI PATRIMONIO DISPONIBILE - DESTINAZIONE PROVENTI ALIENAZ.AREE EX P.E.E.P. ECC. (Q.P. E 237/12)	20.000,00	1231	1
9	2	ACQUISTO DI ATTREZZATURE PER SQUADRA MANUTENTIVA (FIN. ALIENAZIONI CAPP. 237/2-3)	1.500,00	1331	2
10	5	INTERVENTI MANUT. STRAORDINARIA E REALIZZAZIONE OPERE STRADALI (FIN. ONERI URBANIZZAZ.)	40.000,00	1392	
10	5	INTERVENTI 2023 DI MANUTENZIONE STRAORDINARIA VIABILITA' BIBIONE (FIN. IMPOSTA SOGGIORNO)	200.000,00	1380	
10	5	INTERVENTI 2023 DI MANUTENZIONE STRAORDINARIA VIABILITA' CAPOLUOGO (FIN. ONERI URBANIZZAZIONE CAP. 262)	200.000,00	1381	
10	5	INTERVENTI 2023 DI MANUTENZIONE STRAORDINARIA VIABILITA' ENTROTERRA (FIN. ONERI URBANIZZAZIONE CAP. 262)	200.000,00	1382	
10	5	RIQUALIFIC. E RIORDINO FILARI ALBERATURE LUNGO LE STRADE - II STRALCIO: VIA CAPODISTRIA (FIN. MUTUO CAP. E 297/33)	378.000,00	1375	
10	5	LAVORI RIQUALIFICAZ. URBANISTICA CORSO DEL SOLE 2° STRALCIO - FIN. IMPOSTA DI SOGGIORNO (RIF. CAP. E 12)	1.200.000,00	1394	3
10	5	LAVORI SISTEMAZIONE PASSEGGIATA LIDO DEI PINI IN BIBIONE (FIN. MUTUO CAP. 297/26)	1.000.000,00	1394	40
12	9	INTERVENTI STRAORDINARI SERVIZIO NECROSCOPICO E CIMITERIALE (RIFERIM.CAP.ENTR. 239/10)	120.000,00	1268	1
12	9	INTERVENTI STR. SERV. NECROSCOPICO E CIMITERIALE (RIF.CAP.ENTR.239\10) ACQ. BENI MOBILI, MACCHINE, ATTREZZAT.	10.000,00	1272	
12	9	INTERV.STRAORD.SERV.NECROSCOPICO E CIMITERIALE (TRASF. CAPITALI PER RINUNCIA CONCESSIONI) - RIF.CAP.239\10\E	10.000,00	1273	
		<b>TOTALE SPESE FINANZIATE</b>	<b>9.068.032,03</b>		

## Gli equilibri di bilancio

L'art. 162, comma 6, del Tuel decreta che il totale delle entrate correnti (entrate tributarie, trasferimenti correnti e entrate extratributarie) e del fondo pluriennale vincolato di parte corrente stanziato in entrata sia almeno sufficiente a garantire la copertura delle spese correnti (titolo 1) e delle spese di rimborso della quota capitale dei mutui e dei prestiti contratti dall'ente.

Al fine di verificare che sussista l'equilibrio tra fonti e impieghi si suddivide il bilancio in due principali partizioni, ciascuna delle quali evidenzia un particolare aspetto della gestione, cercando di approfondire l'equilibrio di ciascuno di essi.

Si tratterà quindi:

- il bilancio corrente, che evidenzia le entrate e le spese finalizzate ad assicurare l'ordinaria gestione dell'ente, comprendendo anche le spese occasionali che non generano effetti sugli esercizi successivi;
- il bilancio investimenti, che descrive le somme destinate alla realizzazione di infrastrutture o all'acquisizione di beni mobili che trovano utilizzo per più esercizi e che incrementano o decrementano il patrimonio dell'ente;

EQUILIBRIO ECONOMICO-FINANZIARIO		COMPETENZA ANNO DI RIFERIMENTO DEL BILANCIO 2021	COMPETENZA ANNO 2022	COMPETENZA ANNO 2023
Fondo di cassa all'inizio dell'esercizio		21.939.825,69		
A) Fondo pluriennale vincolato per spese correnti	(+)	1.017.377,46	0,00	0,00
AA) Recupero disavanzo di amministrazione esercizio precedente	(-)	0,00	0,00	0,00
B) Entrate Titoli 1.00 - 2.00 - 3.00	(+)	25.982.798,94	26.533.097,34	26.633.097,34
di cui per estinzione anticipata di prestiti		0,00	0,00	0,00
C) Entrate Titolo 4.02.06 - Contributi agli investimenti direttamente destinati al rimborso dei prestiti di amministrazioni pubbliche	(+)	0,00	0,00	0,00
D) Spese Titolo 1.00 - Spese correnti	(-)	26.190.108,65	24.895.906,17	24.876.814,85
di cui:				
- fondo pluriennale vincolato		0,00	0,00	0,00
- fondo crediti di dubbia esigibilità		1.213.167,95	1.264.733,55	1.298.016,35
E) Spese Titolo 2.04 - Trasferimenti in conto capitale	(-)	0,00	0,00	0,00
F) Spese Titolo 4.00 - Quote di capitale amm.to dei mutui e prestiti obbligazionari	(-)	338.750,75	457.191,17	491.282,49
di cui per estinzione anticipata di prestiti		0,00	0,00	0,00
di cui Fondo anticipazioni di liquidità		0,00	0,00	0,00
<b>G) Somma finale (G=A-AA+B+C-D-E-F)</b>		<b>471.317,00</b>	<b>1.180.000,00</b>	<b>1.265.000,00</b>

EQUILIBRIO ECONOMICO-FINANZIARIO		COMPETENZA ANNO DI RIFERIMENTO DEL BILANCIO 2021	COMPETENZA ANNO 2022	COMPETENZA ANNO 2023
<b>ALTRE POSTE DIFFERENZIALI, PER ECCEZIONI PREVISTE DA NORME DI LEGGE, CHE HANNO EFFETTO SULL'EQUILIBRIO EX ARTICOLO 162, COMMA 6, DEL TESTO UNICO DELLE LEGGI SULL'ORDINAMENTO DEGLI ENTI LOCALI</b>				
H) Utilizzo avanzo di amministrazione per spese correnti e per rimborso dei prestiti di cui per estinzione anticipata di prestiti	(+)	0,00 0,00	0,00 0,00	0,00 0,00
I) Entrate di parte capitale destinate a spese correnti in base a specifiche disposizioni di legge di cui per estinzione anticipata di prestiti	(+)	250.000,00 0,00	275.000,00 0,00	275.000,00 0,00
L) Entrate di parte corrente destinate a spese di investimento in base a specifiche disposizioni di legge	(-)	721.317,00	1.455.000,00	1.540.000,00
M) Entrate da accensione dei prestiti destinate a estinzione anticipata di prestiti	(+)	0,00	0,00	0,00
<b>EQUILIBRIO DI PARTE CORRENTE</b>				
<b>O=G+H+I+L+M</b>		<b>0,00</b>	<b>0,00</b>	<b>0,00</b>
P) Utilizzo avanzo di amministrazione per spese di investimento	(+)	0,00	0,00	0,00
Q) Fondo pluriennale vincolato di entrata per spese in conto capitale	(+)	8.181.047,55	0,00	0,00
R) Entrate Titoli 4.00 - 5.00 - 6.00	(+)	14.504.107,24	4.237.809,81	12.608.809,81
C) Entrate Titolo 4.02.06 - Contributi agli investimenti direttamente destinati al rimborso dei prestiti da amministrazioni pubbliche	(-)	0,00	0,00	0,00
I) Entrate di parte capitale destinate a spese correnti in base a specifiche disposizioni di legge	(-)	250.000,00	275.000,00	275.000,00

EQUILIBRIO ECONOMICO-FINANZIARIO		COMPETENZA ANNO DI RIFERIMENTO DEL BILANCIO 2021	COMPETENZA ANNO 2022	COMPETENZA ANNO 2023
S1) Entrate Titolo 5.02 per Riscossione crediti di breve termine	(-)	27.777,78	27.777,78	27.777,78
S2) Entrate Titolo 5.03 per Riscossioni crediti di medio-lungo termine	(-)	0,00	0,00	0,00
T) Entrate Titolo 5.04 relative a Altre entrate per riduzioni di attività finanziaria	(-)	2.518.309,47	400.000,00	4.778.000,00
L) Entrate di parte corrente destinate a spese di investimento in base a specifiche disposizioni di legge	(+)	721.317,00	1.455.000,00	1.540.000,00
M) Entrate da accensione dei prestiti destinate a estinzione anticipata di prestiti	(-)	0,00	0,00	0,00
U) Spese Titolo 2.00 - Spese in conto capitale di cui fondo pluriennale vincolato	(-)	20.608.584,54 0,00	4.990.032,03 0,00	9.068.032,03 0,00
V) Spese Titolo 3.01 per Acquisizioni di attività finanziarie	(-)	1.800,00	0,00	0,00
E) Spese Titolo 2.04 - Trasferimenti in conto capitale	(+)	0,00	0,00	0,00
<b>EQUILIBRIO DI PARTE CAPITALE</b>				
<b>Z = P+Q+R-C-I-S-T+L- M .U.V+E</b>		<b>0,00</b>	<b>0,00</b>	<b>0,00</b>
S1) Entrate Titolo 5.02 - per Riscossioni crediti di breve termine	(+)	27.777,78	27.777,78	27.777,78
S2) Entrate Titolo 5.02 - per Riscossioni crediti di medio-lungo termine	(+)	0,00	0,00	0,00
T) Entrate Titolo 5.03 relative a Altre entrate per riduzioni di attività finanziaria	(+)	2.518.309,47	400.000,00	4.778.000,00
X1) Spese Titolo 3.02 per concessioni di crediti di breve termine	(-)	27.777,78	27.777,78	27.777,78

EQUILIBRIO ECONOMICO-FINANZIARIO		COMPETENZA ANNO DI RIFERIMENTO DEL BILANCIO 2021	COMPETENZA ANNO 2022	COMPETENZA ANNO 2023
X2) Spese Titolo 3.03 per concessioni di crediti di medio-lungo termine	(-)	0,00	0,00	0,00
Y) Spese Titolo 3.04 per Altre spese per acquisizioni di attività finanziarie	(-)	2.518.309,47	400.000,00	4.778.000,00
<b>EQUILIBRIO FINALE</b>				
$W = O+Z+S1 + S2 +T-X1 - X2 -Y$		0,00	0,00	0,00
<b>Saldo corrente ai fini della copertura degli investimenti pluriennali :</b>				
Equilibrio di parte corrente (O)		0,00	0,00	0,00
Utilizzo risultato di amministrazione per il finanziamento di spese correnti al netto del Fondo anticipazione di liquidità	(-)	0,00	0,00	0,00
<b>Equilibrio di parte corrente ai fini della copertura degli investimenti pluriennali</b>		<b>0,00</b>	<b>0,00</b>	<b>0,00</b>

EQUILIBRIO ECONOMICO-FINANZIARIO		COMPETENZA ANNO DI RIFERIMENTO DEL BILANCIO 2021	COMPETENZA ANNO 2022	COMPETENZA ANNO 2023
<p>(1) Indicare gli anni di riferimento N, N+1 e N+2.</p> <p>(2) In sede di approvazione del bilancio di previsione è consentito l'utilizzo della sola quota vincolata del risultato di amministrazione presunto. Nel corso dell'esercizio è consentito l'utilizzo anche della quota accantonata se il bilancio è deliberato a seguito dell'approvazione del prospetto concernente il risultato di amministrazione presunto dell'anno precedente aggiornato sulla base di un pre-consuntivo dell'esercizio precedente. E' consentito l'utilizzo anche della quota destinata agli investimenti e della quota libera del risultato di amministrazione dell'anno precedente se il bilancio (o la variazione di bilancio) è deliberato a seguito dell'approvazione del rendiconto dell'anno precedente.</p> <p>(3) La somma algebrica finale non può essere inferiore a zero per il rispetto della disposizione di cui all'articolo 162 del testo unico delle leggi sull'ordinamento degli enti locali.</p> <p>(4) Con riferimento a ciascun esercizio, il saldo positivo dell'equilibrio di parte corrente in termini di competenza finanziaria può costituire copertura agli investimenti imputati agli esercizi successivi per un importo non superiore al minore valore tra la media dei saldi di parte corrente in termini di competenza e la media dei saldi di parte corrente in termini di cassa registrati negli ultimi tre esercizi rendicontati, se sempre positivi, determinati al netto dell'utilizzo dell'avanzo di amministrazione, del fondo di cassa, e delle entrate non ricorrenti che non hanno dato copertura a impegni, o pagamenti.</p>				

## VINCOLI DI FINANZA PUBBLICA

Le modifiche introdotte con la legge di bilancio 2019, n. 145/2018 (commi da 819 a 826), sanciscono il definitivo superamento del saldo di competenza in vigore dal 2016 e, più in generale, delle regole finanziarie aggiuntive rispetto alle norme generali sull'equilibrio di bilancio imposte da molti anni agli enti locali.

A decorrere dal 2019, in attuazione delle sentenze della Corte Costituzionale n. 247/2017 e n. 101/2018 gli enti locali potranno utilizzare pienamente sia il fondo pluriennale vincolato in entrata sia l'avanzo di amministrazione ai fini dell'equilibrio di bilancio e pertanto il vincolo di finanza pubblica coinciderà con gli equilibri ordinari disciplinati dall'armonizzazione contabile (D.Lgs n. 118/2011 e s.m.i.) e dal TUEL n. 267/2000.

Gli enti si considerano in equilibrio "in presenza di un risultato di competenza non negativo", desunto dal prospetto della verifica degli equilibri allegati al rendiconto, allegato 10 al D.Lgs n. 118/2011 (L. 145/2018, comma 821).

Il comma 822 della L. 145/2018 richiama la clausola di salvaguardia prevista dall'art. 17, comma 13, della legge n. 196/2009, che demanda al Ministro dell'Economia l'adozione di misure legislative finalizzate ad assicurare il rispetto dell'art. 81 della Costituzione qualora, nel corso dell'anno, risultino andamenti di spesa degli enti non coerenti con gli impegni assunti con l'Unione Europea.

Il nuovo impianto normativo autorizza non solo l'utilizzo degli avanzi di amministrazione effettivamente disponibili e del fondo pluriennale vincolato (compresa la quota derivante da indebitamento), ma anche l'assunzione del debito nei soli limiti fissati dall'art. 204 del TUEL. Si tratta di un fattore determinante per una maggiore autonomia nella gestione finanziaria dell'ente che potrà contare su maggiori risorse a supporto delle spese di investimento.

Nel corso degli anni precedenti gli obiettivi previsti dal saldo di finanza pubblica sono sempre stati raggiunti.



## Gli equilibri di bilancio di cassa

ENTRATE	CASSA 2021	COMPETENZA 2021	SPESE	CASSA 2021	COMPETENZA 2021
Fondo di cassa presunto all'inizio dell'esercizio	21.939.825,69	0,00			
Utilizzo avanzo presunto di amministrazione	0,00	0,00	Disavanzo di amministrazione	0,00	0,00
Fondo pluriennale vincolato	0,00	9.198.425,01			
Titolo 1 – Entrate correnti di natura tributaria, contributiva e perequativa	23.987.536,33	19.491.500,00	Titolo 1 – Spese correnti	30.682.154,88	26.190.108,65
			Di cui fondo pluriennale vincolato		
Titolo 2 – Trasferimenti correnti	1.759.028,58	1.591.961,60	Titolo 2 – Spese in conto capitale	22.724.737,58	20.608.584,54
			Di cui fondo pluriennale vincolato		
Titolo 3 – Entrate extratributarie	5.939.869,62	4.899.337,34	Titolo 3 – Spese per incremento di attività finanziarie	2.547.887,25	2.547.887,25
Titolo 4 – Entrate in conto capitale	9.654.408,60	9.439.710,52			
Titolo 5 – Entrate da riduzione di attività finanziarie	2.562.753,92	2.546.087,25			
Titolo 6 – Accensione prestiti	2.563.451,68	2.518.309,47	Titolo 4 – Rimborso prestiti	338.750,75	338.750,75
Titolo 7 – Anticipazioni da istituto tesoriere/cassiere	1.000.000,00	1.000.000,00	Titolo 5 – Chiusura anticipazioni da istituto tesoriere/cassiere	1.000.000,00	1.000.000,00
Titolo 9 – Entrate per conto di terzi e partite di giro	6.168.067,50	5.984.993,71	Titolo 7 – Spese per conto terzi e partite di giro	6.315.566,40	5.984.993,71
Fondo di cassa presunto alla fine dell'esercizio	11.965.845,06				
<b>Totale complessivo Entrate</b>	<b>75.574.941,92</b>	<b>56.670.324,90</b>	<b>Totale complessivo Spese</b>	<b>63.609.096,86</b>	<b>56.670.324,90</b>

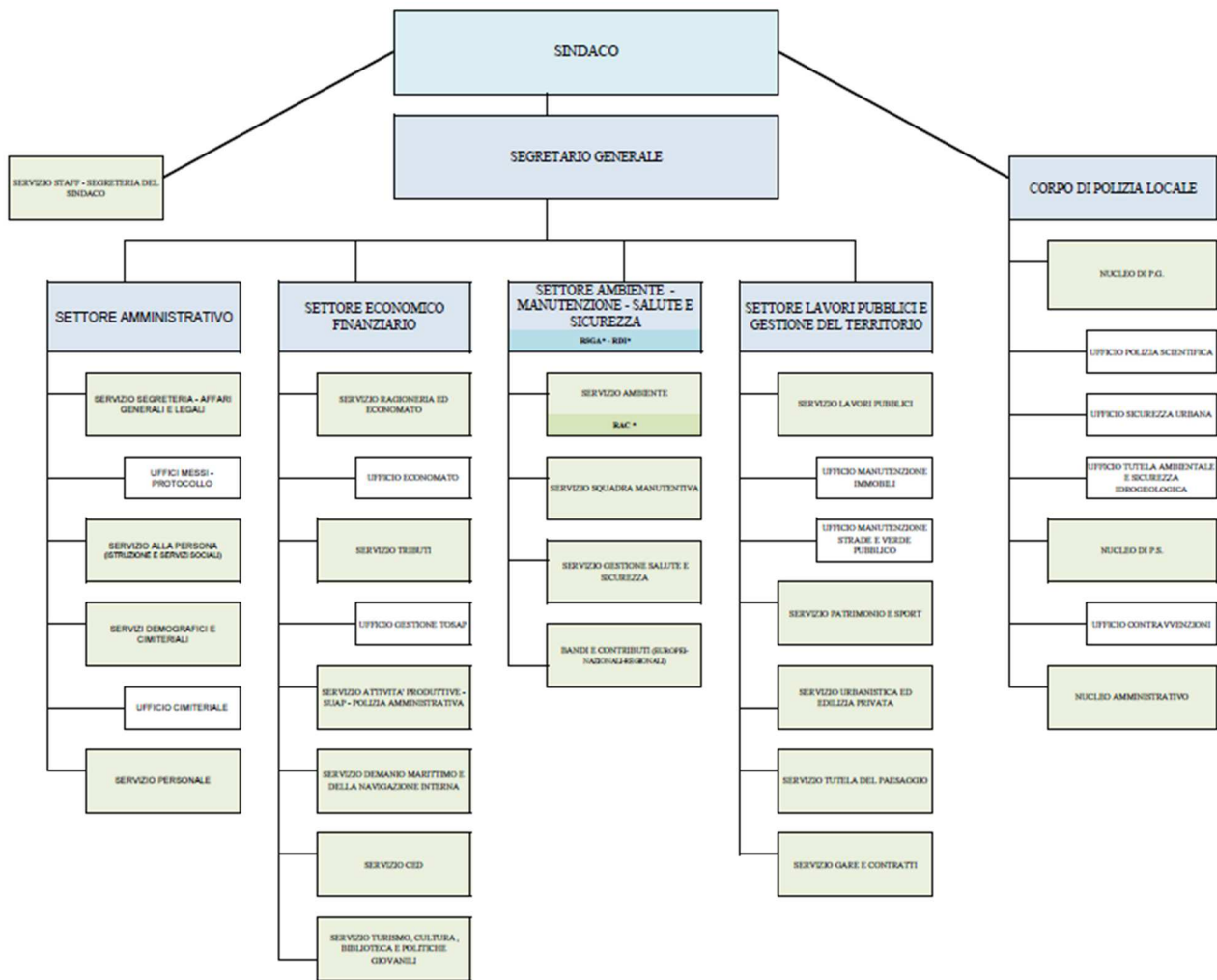
## RISORSE UMANE

La composizione del personale dell'Ente in servizio è riportata nella seguente tabella:

Cat.	Posizione economica	In servizio	Part time
A1	A4	2	1
A1	A5	1	
B1	B3	2	
B1	B5	2	
B1	B6	3	1
B1	B7	2	
B3	B4	1	
B3	B5	3	
B3	B6	2	
B3	B7	3	
C1	C1	17	
C1	C2	7	
C1	C3	12	3
C1	C4	20	3
C1	C5	2	
D1	D1	4	
D1	D2	2	2
D1	D3	5	
D1	D4	3	
D1	D5	1	
D1	D6	1	
Dirigenti		4	
Segretario C.le		1	
TOTALE		101	10

*(dati aggiornati al 31.12.2020)*

# ORGANIGRAMMA



- RSGA Responsabile del Sistema di gestione Ambientale
- EMAS RDI Rappresentante della Direzione
- RAC Responsabile Ambientale del Comune

## **GLI OBIETTIVI STRATEGICI**

Gli obiettivi strategici che l'amministrazione intende perseguire entro la fine del mandato sono quelli approvati con deliberazione di Consiglio Comunale n. 34/21.06.2016.

Analizzando il punto 8.1 del principio contabile n.1 "ogni anno gli obiettivi strategici, contenuti nella SeS, sono verificati nello stato di attuazione e possono essere, a seguito di variazioni rispetto a quanto previsto nell'anno precedente e dandone adeguata motivazione, opportunamente riformulati" si rileva che gli obiettivi strategici sono stati considerati nello stato di attuazione e, alla luce di tale analisi, si è proceduto ai necessari adeguamenti e/o alle riformulazioni rispetto alle previsioni espresse nel precedente DUP.

## **SEZIONE OPERATIVA**

La SeO ha come finalità la definizione degli obiettivi dei programmi all'interno delle singole missioni, orientare e giudicare le successive deliberazioni del Consiglio e della Giunta e costituire le linee guida per il controllo strategico. Tale sezione è redatta per competenza riferendosi all'intero periodo considerato e per cassa riferendosi al primo esercizio.

Presenta carattere generale, il contenuto è programmatico e supporta il processo di previsione per la disposizione della manovra di bilancio.

La sezione operativa individua, per ogni singola missione, i programmi che l'ente intende realizzare per il raggiungimento degli obiettivi strategici definiti nella Sezione Strategica (SeS). Si tratta di indicazioni connesse al processo di miglioramento organizzativo e del sistema di comunicazione interno all'ente.

### **Coerenza delle previsioni con gli strumenti urbanistici**

L'intera attività programmatoria illustrata nel presente documento trova presupposto e riscontro negli strumenti urbanistici operativi a livello territoriale, comunale e di ambito, quali: il Piano Regolatore Generale o Piano Urbanistico Comunale, i Piani settoriali (Piano Comunale dei Trasporti, Piano Urbano del Traffico, Programma Urbano dei Parcheggi, ecc.), gli eventuali piani attuativi e programmi complessi.

Gli strumenti urbanistici generali e attuativi vigenti nel nostro ente sono i seguenti:

TIPO DI PIANO	DENOMINAZIONE	LOCALITÀ INTERESSATE	ATTI AMMINISTRATIVI	
			ADOZIONE	APPROVAZIONE
piano generale	P.R.G.	Capoluogo, Villanova, Malafesta, San Mauro, San Giorgio al T., San Filippo, Cesarolo, Marinella, Bevazzana, Bibione		D.G.R. n. 2362 14.06.1975
varianti parziali al piano generale	VARIANTE AL P.R.G. COMPENSORIO DI S.M.T.	Capoluogo, Villanova, Malafesta, San Mauro, San Giorgio al T., San Filippo, Cesarolo, Marinella, Bevazzana	D.C.C. n. 104 18.04.1980	D.G.R. n. 6496 14.12.1982
	VARIANTE AL P.R.G. COMPENSORIO DI BIBIONE	Bibione, Lido del Sole, Bibione Pineda		D.G.R. n. 938 26.02.1985
	VARIANTE AL P.R.G. "LOTTI INTERCLUSI"	Villanova, Malafesta, San Mauro, San Giorgio al T., San Filippo, Cesarolo, Marinella, Bevazzana		D.G.R. n. 4821 24.09.1985
	VARIANTE AL P.R.G. CIMITERO DI BIBIONE	Bibione	D.C.C. n. 21 13.02.1997	D.G.R. n. 2973 28.08.1997
	VARIANTE AL P.R.G. ZONE AGRICOLE L.R. 24/1985	Capoluogo, Villanova, Malafesta, San Mauro, San Giorgio al T., San Filippo, Cesarolo, Marinella, Bevazzana, Bibione	D.C.C. n. 11 29.01.1998	D.G.R.V. n. 2009 del 30.06.2000
	VARIANTE AL P.R.G. ZONE ENTROTERRA	Capoluogo, Villanova, Malafesta, San Mauro, San Giorgio al T., San Filippo, Cesarolo, Marinella, Bevazzana	D.C.C. n. 86 13.07.1998	
	VARIANTE AL P.R.G. COMPENSORIO DI BIBIONE (in seguito a ricognizione vincoli preordinati all'esproprio e piani attuativi)	Bibione, Lido del Sole, Bibione Pineda	in corso	
piani attuativi	P.E.E.P. BIBIONE	Bibione	Del. CO.VEN.OR. 01.04.1974 riadozione 04.08.1982	D.P.G.R. n. 3736 24.07.1979 annullato con sentenza TAR Veneto n. 388 del 12.03.1981 riapprovato 25.01.1983 annullato con sentenza TAR Veneto n. 300 del 03.03.1993
	P.P. "ZONA DI RICOMPOSIZIONE" BIBIONE	Bibione	D.C.C. n. 184 12.10.1977	D.P.G.R. n. 5000 02.10.1979
	P.P. ARENILE DI BIBIONE	Bibione, Lido del Sole, Bibione Pineda	D.G.C. n. 96 26.07.1994	D.C.C. n. 114 03.10.1994
	VARIANTE AL P.P. ARENILE DI BIBIONE	Bibione, Lido del Sole, Bibione Pineda	D.G.C. n. 373 14.05.1996	D.C.C. n. 130 18.10.1996
	P.D.L. CONVENZIONATA "FRANCA PASQUALE"	Bibione	D.C.C. n. 74 20.07.1971	D.P.G.R. n. 91 14.04.1972
	P.D.L. CONVENZIONATA "RIVA - BRESCANI"	Bibione	D.C.C. n. 72 20.07.1971	D.P.G.R. n. 40272 12.06.1973
	PLANIVOLUMETRICO "PUCCINI - ROSSATO - VESCOVO"	Lido del Sole	D.C.C. n. 237 17.11.1978	
	PLANIVOLUMETRICO "BONAVENTURA - BENELLI"	Bibione	D.C.C. n. 153 27.07.1979	
	PLANIVOLUMETRICO "SIRBI"	Lido del Sole	D.C.C. n. 236 17.11.1978	D.C.C. n. 9152 27.07.1979
	P.D.L. CONVENZIONATA ZONA DI ESPANSIONE C.1	Bibione Lido del Sole		D.C.C. n. 90 03.08.1994
	VARIANTE AL P.D.L. CONVENZIONATA ZONA DI ESPANSIONE C.1	Lido del Sole		D.C.C. n. 118 29.09.1995
	P.D.L. CONVENZIONATA ZONA DI ESPANSIONE C.2.1	Lido del Sole		D.C.C. n. 229 19.10.1993 modificato ed integrato con D.C.C. n. 157 30.11.1995 e con D.C.C. n. 99 02.09.1996

TIPO DI PIANO	DENOMINAZIONE	LOCALITÀ INTERESSATE	ATTI AMMINISTRATIVI	
			ADOZIONE	APPROVAZIONE
	P.D.L. CONVENZIONATA ZONA DI ESPANSIONE C.2.2 "BOSCO DELL'IMPERO"	Bibione		D.C.C. n. 116 04.10.1994
	VARIANTE AL P.D.L. CONVENZIONATA ZONA DI ESPANSIONE C.2.2 "BOSCO DELL'IMPERO"	Bibione		D.C.C. n. 45 26.03.1998
	P.P. SAN GIORGIO AL TAGLIAMENTO	San Giorgio al Tagliamento		- D.G.P. n. 27800/2875 27.09.1988 - adeguam. prescrizioni D.G.P. con D.C.C. n. 74 22.06.1992
	P.E.E.P. COMPRESORIALE SAN GIORGIO AL TAGLIAMENTO	San Giorgio al Tagliamento	Del. CO.VEN.OR. n. 2 01.04.1972	D.G.R. n. 2146 03.06.1975
	VARIANTE N. 1 AL P.E.E.P. COMPRESORIALE SAN GIORGIO AL TAGLIAMENTO	San Giorgio al Tagliamento	Del. CO.VEN.OR. n. 48-49 28.09.1979	D.G.R. n. 4976 08.09.1981
	VARIANTE N. 2 AL P.E.E.P. COMPRESORIALE SAN GIORGIO AL TAGLIAMENTO	San Giorgio al Tagliamento	D.G.C. n. 584 23.07.1996	D.C.C. n. 129 18.10.1996
	P.D.R. MALAFESTA, VILLANOVA, SAN MAURO	Malafesta, Villanova, San Mauro		D.C.C. n. 132 21.05.1984 prorogato fino al 02.07.1999
	P.D.R. SAN GIORGIO AL TAGLIAMENTO - SETTORE C1	San Giorgio al Tagliamento	D.C.C. n. 352 19.12.1986	- D.C.C. n. 75 27.03.1987 - D.G.P. n. 29649 02.10.1987
	VARIANTE AL P.D.R. SAN GIORGIO AL TAGLIAMENTO - SETTORE C1 E MALAFESTA, VILLANOVA, SAN MAURO	San Giorgio al Tagliamento, Malafesta, Villanova, San Mauro	D.C.C. n. 659 24.07.1997	D.C.C. n. 115 30.09.1997
	P.D.L. CONVENZIONATA SAN GIORGIO AL TAGLIAMENTO	San Giorgio al Tagliamento		- D.C.C. n. 240 03.12.1993 - modificato con D.C.C. n. 134 05.10.1994
	VARIANTE AL P.D.L. CONVENZIONATA SAN GIORGIO AL TAGLIAMENTO	San Giorgio al Tagliamento		- D.C.C. n. 131 18.10.1996 (- integrato con D.G.C. n. 476 22.05.1997)
	P.E.E.P. CAPOLUOGO	San Michele al Tagliamento		D.G.R. n. 2146 22.02.1977
	P.I.P. CAPOLUOGO	San Michele al Tagliamento		- D.G.R. n. 6112 10.11.1981 - prorogato fino al 31.10.1996
	P.I.P. CAPOLUOGO (completamento parte inattuata)	San Michele al Tagliamento		D.C.C. n. 173 02.12.1997
	P.D.R. AREA CENTRALE DEL COMUNE DI SAN MICHELE AL TAGLIAMENTO	San Michele al Tagliamento		- D.C.C. n. 133 21.05.1984 - prorogato fino al 06.06.1999
	VARIANTE N. 1 AL P.D.R. AREA CENTRALE DEL COMUNE DI SAN MICHELE AL TAGLIAMENTO	San Michele al Tagliamento		D.C.C. n. 274 18.09.1991

TIPO DI PIANO	DENOMINAZIONE	LOCALITÀ INTERESSATE	ATTI AMMINISTRATIVI	
			ADOZIONE	APPROVAZIONE
	VARIANTE N. 2 AL P.D.R. AREA CENTRALE DEL COMUNE DI SAN MICHELE AL TAGLIAMENTO	San Michele al Tagliamento	D.G.C. n. 600 30.07.1996	D.C.C. n. 84 13.08.1997
	P.D.L. CONVENZIONATA "LOTTIZZAZIONE AZZURRA"	San Michele al Tagliamento		D.C.C. n. 231 19.10.1993
	P.P. ZONA FLUVIALE DEL TAGLIAMENTO	Capoluogo, Villanova, Malafesta, San Mauro, San Giorgio al T., San Filippo, Cesarolo, Marinella, Bevazzana, Bibione	D.G.C.* n. 991 12.08.1998	in corso
	P.D.R. CESAROLO	Cesarolo		D.C.C. n. 350 17.12.1983
	VARIANTE AL P.D.R. CESAROLO	Cesarolo		D.C.C. n. 30 02.03.1987
	P.D.L. CONVENZIONATA "GEMELLI"	Cesarolo		D.C.C. n. 318 07.12.1984
	P.D.L. CONVENZIONATA "ZANCANARO"	Cesarolo		D.C.C. n. 228 28.10.1977
	P.D.L. CONVENZIONATA "CESAROLO EST"	Cesarolo	sospesa	
	P.I.P. BEVAZZANA	Bevazzana		- Del. Assemblea consorziale CO.VEN.OR. n. 84 22.03.1984 - prorogato con D.C.C. n. 31 del 25.02.1994
Variante parziale	VARIANTE ARTT.5.4 E 11.1 DELLA N.T.A. (CARENZA IGIENICO SANITARIA)	Entrotterra	D.C.C. n. 39 del 31.03.1999	D.C.C. n. 67 del 10.06.1999
	VARIANTE PARZIALE ALLE N.T.A. DEL P.R.G. ENTROTERRA (MODIFICA LARGHEZZA STRADE SOTTOZONE C2 NORME PER REDAZIONE P.D.L.)	Entrotterra	D.C.C. n. 31 del 15.05.2000	D.C.C. n. 61 del 09.08.2000
	VARIANTE PARZIALE AL P.R.G. (AREA DI SOSTA ATTREZZATA E BELVEDERE)	Bibione (area antistante il canale navigabile e la Valle Grande (ex area stoccaggio rifiuti))	D.C.C. n. 70 del 09.08.2000	D.C.C. n. 97 del 13.12.2000
Variante Legge n.1/78	REALIZZAZIONE NUOVI TRATTI STADALI IN BIBIONE E VARIANTE URBANISTICA AI SENSI DELLA LEGGE N. 1/78	Bibione		D.C.C. n. 23 del 01.03.1999
Variante parziale	VARIANTE PARZIALE ALL'ART. 5.4 DELLE N.T.A. DELLA VARIANTE GENERALE AL P.R.G. DEL COMPRESORIO DI BIBIONE	Bibione (art. 5.4 – Carenza igienico sanitaria )		D.C.C. n. 66 del 10.06.1999
	VARIANTE PARZIALE ALL'ART.5 DELLA VARIANTE GENERALE AL P.R.G. DEL COMORENSORIO DI BIBIONE	Bibione (Variante per comparti edificatori)	D.C.C. n. 74 del 30.06.1999	D.C.C. n. 103 del 02.09.1999
	VARIANTE PARZIALE ALL'ART. 14 DEL REGOLAMENTO EDILIZIO COMUNALE	Regolamento edilizio	D.C.C. n. 117 del 12.10.1999	D.C.C. n. 146 del 29.12.1999
Variante parziale	VARIANTE PARZIALE ALLE N.T.A.DELL'AREA PROGETTO N. 5 DEL P.R.G. DI BIBIONE	Area Progetto n. 5 del P.P. zona di ric. Di Bibione recepito dal P.R. G. Bibione vigente (Variante per psammoterapico A.P.5)	D.C.C. N. 147 DEL 29.12.1999	



TIPO DI PIANO	DENOMINAZIONE	LOCALITÀ INTERESSATE	ATTI AMMINISTRATIVI	
			ADOZIONE	APPROVAZIONE
Variante parziale	VARIANTE AL P.P. DELL'ARENILE DI BIBIONE ADOZIONE ED ADEGUAMENTO DEOI GRAFICI PROGETTUALI AL VOTO DI APPROVAZIONE CON DELIBERAZIONE DEL C.C. N. 114/94	Bibione Arenile	D. Giunta Comunale n. 116 del 18.04.2001	D.C.C. n. 56 del 09.07.2001
Piano attuativo	PIANO DI LOTTIZZAZIONE ZANCANARO MARINA E IMMOBILIARE LIVIA	Cesarolo		D.C.C. n., 16 del 29.03.2001
P.R.G.	PIANO REGOLATORE CIMITERO DI BIBIONE	Bibione		D.C.C. n. 19 del 29.03.2001
Variante parziale R.E.C.	VARIANTE PARZIALE ALL'ART. 38 DEL REGOLAMENTO EDILIZIO COMUNALE RIGUARDANTE L'INSTALLAZIONE DI POSTI AUTO	Tutto il territorio comunale	D.C.C. n. 69 del 27.05.2001	D.C.C. n. 94 dell'11.10.2001
Variante parziale	VARIANTE PARZIALE ALLE N.T.A. DEL P.R.G. ENTROTERRA – SOTTOZONE B1/A – B1/B – B.2 – B.3 – C.1 (distacco dai confini)	Sottozone B1/A – B1/B – B.2 – B.3 – C.1 (distacco dai confini)	D.C.C. n. 76 del 30.07.2001	D.C.C. n. 92 del 11.10.2001
Variante parziale	VARIANTE PARZIALE ALLE N.T.A. DELLA VARIANTE AL P.R.G. PER LE ZONE AGRICOLE	Zone agricole (distacco dai confini)	D.C.C. n. 77 del 30.07.2001	D.C.C. n. 93 del 11.10.2001 D.G.R.V n. 882 del 28.03.2003
Variante al P.R.G.	VARIANTE AL P.R.G. AI SENSI DELLA L.R. N.80/80 “NORME PER LA CONSERVAZIONE ED IL RIPRISTINO DEI CENTRI STORICI	Zone A – Centri storici	D.C.C n. 90 dell'11.10.2001	D.C.C. n. 7 del 11.02.2002
Variante parziale	REALIZZAZIONE DI AREE VERDI A RECEPIMENTO DELLA L. 113/92 ADOZIONE DI VARIANTE URBANISTICA RELATIVA ALL' AREA DEL FG. 3 MAPP. 134 SITA IN VILLANOVA DELLA CARTERA	Fg. 3 – mappale 134	D.C.C. n. 43 del 05.06.2002	D.C.C. n. 58 del 02.10.2002
	VARIANTE PARZIALE AL P.R.G. DEL COMPRESORIO DI BIBIONE PER REALIZZAZIONE INCROCIO LIDO DEL SOLE IN BIBIONE	Località Lido del Sole		D.C.C. n. 57 del 02.10.2002
Variante parziale	VARIANTE PARZIALE ALL'ART. 1.3 DELLE N.T.A. DELLA VARIANTE GENERALE AL P.R.G. DI BIBIONE	Destinazioni d'uso Centro Mercato in Bibione	D.C.C. 69 del 11.12.2002	D.C.C. n. 38 del 08.04.2003
Variante parziale	VARIANTE PARZIALE PER INDIVIDUAZIONE TRACCIATI ELETTRODOTTI	Intero territorio Comunale	D.C.C. n. 68 del 11.12.2002	D.C.C. n. 19 del 19.03.2003
Variante al P.P.	VARIANTE AL PIANO PARTICOLAREGGIATO DELLA ZONA DI RICOMPOSIZIONE DI BIBIONE – AREA PROGETTO N. 6	Piano particolareggiato della Zona di Ricomposizione di Bibione Area Progetto 6 (Variante UMI 7)	D. Giunta Comunale n. 14 del 28.01.2003	D.C.C. n. 17 del 19.03.2003
Piano Attuativo	PIANO PARTICOLAREGGIATO VIA MARTIRI DEL '44 IN SAN GIORGIO AL TAGLIAMENTO	Via Martiri del '44 San Giorgio al Tagliamento	D. Giunta Comunale n. 34 del 25.02.2003	D.C.C. n. 34 del 29.03.2003
Variante parziale	VARIANTE PARZIALE PER L'ADEGUAMENTO DEL REGOLAMENTO EDILIZIO COMUNALE ALLA L.R. N. 12/1999 “RECUPERO DEI SOTTOTETTI ESISTENTI A FINI ABITATIVI”	Intero territorio comunale	D.C.C. n. 8 del 23.01.2003	D.C.C. n. 20 del 19.03.2003

TIPO DI PIANO	DENOMINAZIONE	LOCALITÀ INTERESSATE	ATTI AMMINISTRATIVI	
			ADOZIONE	APPROVAZIONE
Piano attuativo	PIANO DI LOTTIZZAZIONE "MONTALBANO"	San Giorgio al Tagliamento		D.C.C. n. 18 del 19.03.2003
Variante parziale	VARIANTI PARZIALI AL P.R.G. DELL'ENTROTERRA AI SENSI ART.50 – COMMA 9 – LETT.A) DELLA L.R. N.61/85	Entroterra (Variante 2%)	D.C.C. n. 32 del 29.03.2003	D.C.C. n. 65 del 29.07.2003 D.C.C. 110 del 23.12.2003 approvazione definitiva in conformità al parere del Dirigente regionale
Piano attuativo	PIANO DI LOTTIZZAZIONE "IVANCICH"	San Michele al Tagliamento		D.C.C. n. 33 del 29.03.2003
Variante parziale	VARIANTE PARZIALE AL P.R.G. DI BIBIONE AI SENSI DELLA L.R. N. 33/2002 – ART.91 – CAMPEGGI	Campeggi – Bibione	D.C.C. n. 37 del 08.04.2003	D.C.C. n. 97 del 28.11.2003
Variante parziale	VARIANTE PARZIALE ALL'ART. 5.10 DELLE N.T.A. DEL P.R.G. DELL'ENTROTERRA	Entroterra - Sottozone B3	D.C.C. n. 39 del 08.04.2003	D.C.C. n. 66 del 29.07.2003
Variante parziale	VARIANTE PARZIALE ALL'ART. 5.1 DELLE N.T.A. DEL P.R.G. DELL'ENTROTERRA AI SENSI ART. 50-COMMA 4 – LETT. L)	Ampliamento destinazioni d'uso nelle zone residenziali	D.C.C. 40 del 08.04.2003	D.C.C. n. 64 del 29.07.2003
Variante parziale	VARIANTE PARZIALE ALLE PREVISIONI VIARIE DEL P.R.G. DELL'ENTROTERRA AI SENSI ART. 50 – COMMA 4 – LETT. G)	P.I.P. Capoluogo (eliminazione rotatoria P.I.P.)	D.C.C. n. 84 del 04.11.2003	D.C.C. n. 8 del 03.02.2004
Variante Piano attuativo	VARIANTE AL P.I.R.U.E.A. "AREA PEEP DI BIBIONE"	Area PEEP Bibione	D. Giunta Comunale n. 265 del 21.10.2003	D.C.C. n. 98 del 28.11.2003
Piano guida	PIANO GUIDA PER LA RIQUALIFICAZIONE URBANA DELLA FRAZIONE DI BEVAZZANA	Aree edificabili esclusa la zona C2 di Bevazzana		D. Giunta Comunale n. 66 del 06.04.2004
Piano attuativo	VARIANTE ALLE N.T.A. DEL P.I.R.U.E.A. "AREA EX PEEPP DI BIBIONE "	P.I.R.U.E.A. "Area PEEP Bibione	D. Giunta Comunale n. 97 del 04.05.2004	Approvato con D.C.C. n. 48 del 15.06.2004
Piano attuativo	VARIANTE ALLE DESTINAZIONI DI ZONA E ALLE N.T.A. DEL P.I.P. DEL CAPOLUOGO	P.I.P. Capoluogo	D. Giunta Comunale n. 94 del 04.05.2004	Approvata con D.C.C. n. 49 del 15.06.2004
Piano attuativo	PIANO DI LOTTIZZAZIONE DENOMINATO "BORGO MAGREDO"	Capoluogo		D.C.C. n. 24 del 17.03.2004
Variante parziale	VARIANTE PARZIALE ALLE N.T.A. DEL P.R.G. DELL'ENTROTERRA RELATIVAMENTE ALLE ZONE "D" - ART. 50 – COMMA 3 – L.R.N.61/85	Zone D Entroterra	D.C.C. n. 25 del 17.03.2004	Approvata con D.C.C. n. 50 del 15.06.2004
Variante parziale	VARIANTI PARZIALI AL P.R.G. DELL'ENTROTERRA ART. 50 – COMMA 9 – LETT. A) L.R.N.61/85	Entroterra (2^ variante 2%)	D.C.C. n. 26 del 17.03.2003	Confermata con D.C.C. n. 36 del 17.05.2004 In attesa di parere del Dirigente Regionale In attesa di parere compatibilità idraulica da parte del Genio Civile regionale

TIPO DI PIANO	DENOMINAZIONE	LOCALITÀ INTERESSATE	ATTI AMMINISTRATIVI	
			ADOZIONE	APPROVAZIONE
Variante parziale	VARIANTE PARZIALE ALLE N.T.A. PER LE ZONE AGRICOLE ART. 50 – COMMA 4 – LETT. I) L.R. N. 61/85	Zone Agricole intero territorio comunale	D.C.C. n. 27 del 17.03.2004	Controdeduzioni alla sola osservazione pervenuta nei termini con D.C.C. n. 51 del 15.06.2004. Approvata con D.C.C. n. 61 del 24.06.2004
Variante parziale	VARIANTE PARZIALE ALLE N.T.A. DEL P.R.G. DI BIBIONE ED AL REGOLAMENTO EDILIZIO ART. 50 – COMMA 4 – LETT. L) L.R. N. 61/85	Bibione e regolamento Edilizio (parametri cucine)	D.C.C. n. 28 del 17.03.2004	D.C.C. n. 37 del 17.05.2004
Piano attuativo	PIANO DI LOTTIZZAZIONE DENOMINATO “C.B.S.”	San Giorgio al Tagliamento		D.C.C. 38 del 17.05.2004
Variante parziale	VARIANTE PARZIALE ALL’ART. 1.3. DELLE N.T.A. DELLA VARIANTE GENERALE AL P.R.G. DI BIBIONE RELATIVAMENTE AL PIANO PARTICOLAREGGIATO ZONA DI RIC. DI BIBIONE ART. 50 COMMA 4 – L.R. N. 61/85	Piano particolareggiato della zona di Ricomposizione di Bibione (Allineamenti)	d.c.c. N. 39 DEL 17.05.2004	Publicata in data 04.06.2004 possibile approvazione dal 08.07.2004 Sospesa dal Dirigente
Variante parziale	VARIANTE PARZIALE ALL’ART. 16 – COMMA 5 – DEL REGOLAMENTO EDILIZIO ART. 50 – COMMA 4 – LETT.L) L.R. N. 61/85	Art. 16 Regolamento Edilizio (quota per altezze fabbricati)	D.C.C. n. 40 del 17.05.2004	D.C.C. n. 72 del 15.07.2004
Variante parziale	VARIANTE PARZIALE ALLE PREVISIONI VIARIE DEL PIANO REGOLATORE GENERALE ENTROTERRA – ART. 50 – COMMA 4- LETT. G) L.R. N. 61/85	San Mauro - collegamento tra Via San Mauro e Via Cortina	D. C.C. n. 41 del 17.05.2004	D.C.C. n. 73 del 15.07.2004
Variante parziale	VARIANTE PARZIALE AL P.R.G. DEL COMPRESORIO DI BIBIONE AI SENSI DELL’ART. 50 – COMMA 4 – LETT. H) E L) – L.R. N. 61/85	Area Comunale e Area di Proprietà della Bibione Spiaggia Zona depuratore di Bibione	D.C.C. n. 52 del 15.06.2004	D.C.C. n. 79 del 16.09.2004
Variante parziale	VARIANTE PARZIALE AL P.R.G. DELL’ENTROTERRA IN LOCALITÀ MARINELLA AI SENSI DELL’ART.50 – COMMA 3° DELLA L.R. N. 61/85	Marinella	D.C.C. n. 81 del 16.09.2004	
Variante parziale	VARIANTE PARZIALE AL P.R.G. DELL’ENTROTERRA AI SENSI DELL’ART. 50 – COMMA 4 – LETT. F) DELLA L.R. N. 61/85	Area depuratore Capoluogo	D.C.C. n. 80 del 16.09.2004	
Piano Attuativo	PIANO DI LOTTIZZAZIONE DENOMINATO “VIA DEL SAL “.	Cesarolo	Effettuato suddivisione ambiti di intervento	D. C.C. n. 82 del 16.09.2004

Con deliberazione di Consiglio Comunale n. 71 in data 30/11/2020 è stata adottata la “VARIANTE N. 7 AL PIANO DEGLI INTERVENTI AI SENSI DELL'ART. 18, COMMA 2 DELLA LEGGE REGIONALE 23 APRILE 2004, N. 11”, di cui si riportano di seguito alcune tabelle esplicative in ordine alle previsioni di piano.

Tabella 1 Quadro sintetico degli indici di fabbricabilità fondiaria di zona

Quadro sintetico degli Indici di Fabbricabilità Fondiaria di zona											
ZTO	IF base mq/mq	IF energia mq/mq	IF perequato	H virtuale	IF base mc/mq	IF energia mc/mq	IF perequato mc/mq	IF totale	quota base	quota energia + perequato	Destinazione prevalente
A	-	-	-	-	-	-	-	-	-	-	residenza
B	0,250	0,250	0,250	3,00	0,750	0,750	0,750	2,250	33,33%	66,67%	residenza
C1	0,167	0,167	0,167	3,00	0,500	0,500	0,500	1,500	33,33%	66,67%	residenza
C2	-	-	-	3,00	-	-	-	-	-	-	residenza
D3.1.1	0,667	0,667	0,667	3,00	2,000	2,000	2,000	6,000	33,33%	66,67%	residenza turistica
D3.1.2	0,333	0,333	0,333	3,00	1,000	1,000	1,000	3,000	33,33%	66,67%	residenza turistica
D3.1.3	0,222	0,222	0,222	3,00	0,667	0,667	0,667	2,000	33,33%	66,67%	residenza turistica
D3.1.4	0,167	0,167	0,167	3,00	0,500	0,500	0,500	1,500	33,33%	66,67%	residenza turistica
D3.2	0,667	0,667	0,667	3,00	2,000	2,000	2,000	6,000	33,33%	66,67%	strutture ricettive alberghiere
D3.3	-	-	-	3,00	-	-	-	-	-	-	strutture ricettive all'aperto
D3.4	-	-	-	3,00	-	-	-	-	-	-	residenza turistica
D3.5	-	-	-	3,00	-	-	-	-	-	-	case vacanze
D3.6	-	-	-	3,00	-	-	-	-	-	-	terme

Tabella 2 Carico insediativo del Piano degli Interventi

TIPO	ZTO	volume residuo			abitanti teorici
		Zona	Lotti	Totale	
Residenza	A	-	5.200,00	5.200,00	26,00
Residenza	B	11.181,56	-	11.181,56	56,00
Residenza	BRS	-	-	-	-
Residenza	C1	282.080,21	190.563,36	472.643,57	2.363,00
Residenza	C1RS	1.302,74	-	1.302,74	7,00
Residenza	C2	133.964,00	-	133.964,00	670,00
<b>Residenza Totale</b>		<b>428.528,51</b>	<b>195.763,36</b>	<b>624.291,87</b>	<b>3.122,00</b>
Turistico	D3.1.1	192.087,22	-	192.087,22	1.921,00
Turistico	D3.1.2	28.668,02	-	28.668,02	287,00
Turistico	D3.1.3	18.163,05	-	18.163,05	182,00
Turistico	D3.1.4	29.860,40	-	29.860,40	299,00
Turistico	D3.2	71.268,44	-	71.268,44	713,00
Turistico	D3.3	-	-	-	-
Turistico	D3.4	30.480,00	-	30.480,00	305,00
Turistico	D3.5	-	-	-	-
Turistico	D3.6	-	-	-	-
<b>Turistico Totale</b>		<b>370.527,12</b>	<b>-</b>	<b>370.527,12</b>	<b>3.707,00</b>
<b>Totale complessivo</b>		<b>799.055,63</b>	<b>195.763,36</b>	<b>994.818,99</b>	<b>6.829,00</b>

Tabella 3 Suddivisione del carico insediativo tra quota di riqualificazione energetica e perequata

TIPO	ZTO	Quota		Quantità		Assegnata direttamente Zona/lotti	Quantità totale
		Energia	Perequato	Energia	Perequato		
Residenza	A	66,67%	33,33%	-	-	5.200,00	5.200,00
Residenza	B	66,67%	33,33%	7.454,37	3.727,19	-	11.181,56
Residenza	BRS	66,67%	33,33%	-	-	-	-
Residenza	C1	66,67%	33,33%	188.053,47	94.026,74	190.563,36	472.643,57
Residenza	C1RS	66,67%	33,33%	868,49	434,25	-	1.302,74
Residenza	C2					133.964,00	133.964,00
<b>Residenza Totale</b>				<b>196.376,34</b>	<b>98.188,17</b>	<b>329.727,36</b>	<b>624.291,87</b>
Turistico	D3.1.1	66,67%	33,33%	128.058,14	64.029,07	-	192.087,22
Turistico	D3.1.2	66,67%	33,33%	19.112,01	9.556,01	-	28.668,02
Turistico	D3.1.3	66,67%	33,33%	12.108,70	6.054,35	-	18.163,05
Turistico	D3.1.4	66,67%	33,33%	19.906,93	9.953,47	-	29.860,40
Turistico	D3.2	66,67%	33,33%	47.512,29	23.756,15	-	71.268,44
Turistico	D3.3					-	-
Turistico	D3.4					30.480,00	30.480,00
Turistico	D3.5					-	-
Turistico	D3.6					-	-
<b>Turistico Totale</b>				<b>226.698,08</b>	<b>113.349,04</b>	<b>-</b>	<b>340.047,12</b>
<b>Totale complessivo</b>				<b>423.074,42</b>	<b>211.537,21</b>	<b>360.207,36</b>	<b>994.818,99</b>

Tabella 4 Stima del credito edilizio per compensazione urbanistica

Opere pubbliche di progetto											
Prog.	ATO	tipo	Superficie reiterno mq	Superficie nuova previsione mq	Superficie totale mq	Valore aree €/mq	Valore aree	Valore reiterazione	Valore totale	Valore credito edilizio €/mc	Volume corrispondente mc
1	1	parcheggio	9.713,23		9.713,23	€ 10,00	€ 97.132,33	€ 8.094,36	€ 105.226,69	47,60	2.210,64
2	1	Viabilità	5.279,45		5.279,45	€ 10,00	€ 52.794,53	€ 4.399,54	€ 57.194,07	47,60	1.201,56
3	1	Campus		97.407,51	97.407,51	€ 10,00	€ 974.075,15		€ 974.075,15	47,60	20.463,76
<b>1 Totale</b>			<b>14.992,69</b>	<b>97.407,51</b>	<b>112.400,20</b>		<b>€ 1.124.002,00</b>	<b>€ 12.493,90</b>	<b>€ 1.136.495,90</b>		<b>23.875,96</b>
4	2	Viabilità		43.986,35	43.986,35	€ 10,00	€ 439.863,49		€ 439.863,49	47,60	9.240,83
<b>2 Totale</b>			<b>-</b>	<b>43.986,35</b>	<b>43.986,35</b>		<b>€ 439.863,49</b>	<b>€ -</b>	<b>€ 439.863,49</b>		<b>9.240,83</b>
5	3	parcheggio		20.361,60	20.361,60	€ 40,00	€ 814.463,98		€ 814.463,98	136,00	5.988,71
6	3	viabilità		5.979,76	5.979,76	€ 40,00	€ 239.190,49		€ 239.190,49	136,00	1.758,75
<b>3 Totale</b>			<b>-</b>	<b>26.341,36</b>	<b>26.341,36</b>		<b>€ 1.053.654,46</b>	<b>€ -</b>	<b>€ 1.053.654,46</b>		<b>7.747,46</b>
<b>Totale complessivo</b>			<b>14.992,69</b>	<b>167.735,23</b>	<b>182.727,91</b>		<b>€ 2.617.519,95</b>	<b>€ 12.493,90</b>	<b>€ 2.630.013,86</b>		<b>40.864,25</b>

Verifica degli standard urbanistici						
	Esistente					
	ATO	Sa	Sb	Sc	P	Totale
Residenza	1	29.694,48	100.148,26	123.052,08	26.499,47	279.394,29
	2	18.459,48	27.099,28	45.816,71	7.403,05	98.778,52
	3	25.219,00	1.169,44	41.504,36	39.349,55	107.242,35
	<b>Totale</b>	<b>73.372,96</b>	<b>128.416,98</b>	<b>210.373,15</b>	<b>73.252,07</b>	<b>485.415,17</b>
	<i>mq/abitante</i>	6,2	10,8	17,7	6,2	40,9
Turistici	3	-	<b>160.581,3</b>	<b>855.086,2</b>	80.290,7	<b>1.095.958,16</b>
	<i>mq/turista</i>	-	2,0	10,6	1,0	13,6
	Progetto					
	ATO	Sa	Sb	Sc	P	Totale
Residenza	1	1.687,64	-	131.592,63	12.357,21	145.637,48
	2	-	-	41.260,18	5.069,00	46.329,18
	3	-	-	-	-	-
	<b>Totale</b>	<b>1.687,64</b>	<b>-</b>	<b>172.852,81</b>	<b>17.426,21</b>	<b>191.966,66</b>
	<i>mq/abitante</i>	0,5	-	55,4	5,6	61,5
Turistici	3	-	<b>10.376,7</b>	<b>327.057,1</b>	26.740,0	<b>364.173,80</b>
	<i>mq/turista</i>	-	2,8	88,2680	1,7845	98,3
	Totale					
	ATO	Sa	Sb	Sc	P	Totale
Residenza	1	31.382,12	100.148,26	254.644,71	38.856,68	425.031,77
	2	18.459,48	27.099,28	87.076,89	12.472,05	145.107,70
	3	25.219,00	1.169,44	41.504,36	39.349,55	107.242,35
	<b>Totale</b>	<b>75.060,60</b>	<b>128.416,98</b>	<b>383.225,96</b>	<b>90.678,29</b>	<b>677.381,83</b>
	<i>mq/abitante</i>	5,0	8,6	25,6	6,1	45,2
Turistici	3	-	<b>170.958,04</b>	<b>1.182.143,26</b>	<b>107.030,66</b>	<b>1.460.131,96</b>
	<i>mq/turista</i>	-	2,0	14,1	1,3	17,4

## Verifica del Consumo di suolo

Le trasformazioni urbanistiche derivanti dal Piano degli Interventi comportano un consumo di suolo pari a **37,78 ettari**, come meglio descritto dalla tabella successiva, e dettagliatamente illustrato nella Tav. RP.03 - Individuazione delle aree di trasformazione che consumano suolo, allegata alla Relazione Programmatica:

Somma di Area		
ConsumoSuolo	N_Ambito	Totale
SI	01	5.903,44
	02	14.357,67
	03	7.053,31
	04	3.264,49
	05	6.666,05
	06	17.119,04
	07	5.200,46
	08	2.900,65
	09	95.998,93
	10	7.120,93
	11	88.853,26
	12	53.202,66
	13	31.663,77
	14	11.633,97
	15	21.837,90
	16	1.208,62
	17	2.615,18
	18	1.236,91
<b>SI Totale</b>		<b>377.837,24</b>
<b>Totale complessivo</b>		<b>377.837,24</b>

Poiché il limite di suolo trasformabile assegnato al comune di San Michele al Tagliamento è di **93,85 ettari**, restano a disposizione per successive Varianti al PI **56,07 ettari**.

## **Analisi e valutazione dei mezzi finanziari**

L'ente locale, per sua natura, è caratterizzato dall'esigenza di massimizzare la soddisfazione degli utenti-cittadini attraverso l'erogazione di servizi che trovano la copertura finanziaria in una antecedente attività di acquisizione delle risorse.

L'attività di ricerca delle fonti di finanziamento, sia per la copertura della spesa corrente che per quella d'investimento, ha costituito, pertanto, il primo momento dell'attività di programmazione del nostro ente. Da questa attività e dall'ammontare delle risorse che sono state preventivate, distinte a loro volta per natura e caratteristiche, sono, infatti, conseguite le successive previsioni di spesa.

Per questa ragione la programmazione operativa del DUP si sviluppa partendo dalle entrate e cercando di evidenziare le modalità con cui le stesse finanziano la spesa al fine di perseguire gli obiettivi definiti.

In particolare, nei paragrafi che seguono analizzeremo le entrate dapprima nel loro complesso e, successivamente, seguiremo lo schema logico proposto dal legislatore, procedendo cioè dalla lettura delle aggregazioni di massimo livello (titoli) e cercando di evidenziare, per ciascun titolo:

- la valutazione generale sui mezzi finanziari, individuando le fonti di finanziamento ed evidenziando
- l'andamento storico degli stessi ed i relativi vincoli;
- gli indirizzi in materia di tributi e tariffe dei servizi;
- gli indirizzi sul ricorso all'indebitamento per il finanziamento degli investimenti.



## ANALISI DELLE ENTRATE

Per facilitare la lettura e l'apprezzamento dei mezzi finanziari in ragione delle relative fonti di finanziamento ed evidenziando i dati relativi alle entrate prendendo a riferimento gli esercizi 2019-2023:

	2019	2020	2021	2022	2023
Entrate tributarie (Titolo 1)	20.693.600,00	17.085.781,45	19.491.500,00	20.661.500,00	20.761.500,00
Entrate per trasferimenti correnti (Titolo 2)	1.379.513,76	7.757.714,81	1.591.961,60	911.260,00	911.260,00
Entrate Extratributarie (Titolo 3)	4.333.256,79	2.060.218,34	4.899.337,34	4.960.337,34	4.960.337,34
<b>Totale entrate correnti</b>	<b>26.406.370,55</b>	<b>26.903.714,60</b>	<b>25.982.798,94</b>	<b>26.533.097,34</b>	<b>26.633.097,34</b>
Proventi oneri di urbanizzazione per spesa corrente	426.500,00	250.000,00	250.000,00	275.000,00	275.000,00
Avanzo applicato spese correnti	36.952,44	37.927,35	0	0	0
Entrate da accensione di prestiti destinate a estinzione anticipata dei prestiti	0	0	0	0	0
Fondo pluriennale vincolato per spese correnti	1.427.371,84	1.183.113,91	1.017.377,46	0	0
<b>Totale entrate per spese correnti</b>	<b>28.297.194,83</b>	<b>28.374.755,86</b>	<b>27.250.176,40</b>	<b>26.808.097,34</b>	<b>26.908.097,34</b>
Alienazioni di beni e trasferimenti di capitale	885.254,31	1.223.953,33	6.439.710,52	210.032,03	180.032,03
Proventi oneri urbanizzazione per spese investimenti	4.134.500,00	3.270.000,00	2.750.000,00	2.925.000,00	2.570.000,00
Mutui e prestiti	3.445.451,57	930.330,97	2.518.309,47	400.000,00	4.778.000,00
Avanzo applicato spese investimento	1.922.007,80	3.449.223,86	0	0	0
Fondo pluriennale vincolato per spese in conto capitale	7.047.571,27	7.152.788,80	8.181.047,55	0	0
<b>Totale entrate in conto capitale</b>	<b>17.434.784,95</b>	<b>16.026.296,96</b>	<b>19.889.067,54</b>	<b>3.535.032,03</b>	<b>7.528.032,03</b>

## Entrate tributarie

Successivamente vengono analizzate le entrate tributarie distinte per tipologia:

	2019	2020	2021	2022	2023
Tipologia 101: Imposte, tasse e proventi	20.693.600,00	17.085.781,45	19.491.500,00	20.661.500,00	20.761.500,00
Tipologia 103: Tributi devoluti e regolati alle autonomia speciali	0,00	0,00	0,00	0,00	0,00
Tipologia 104: Compartecipazioni di tributi	0,00	0,00	0,00	0,00	0,00
Tipologia 301: Fondi perequativi da Amministrazioni centrali	0,00	0,00	0,00	0,00	0,00
Tipologia 302: Fondi perequativi dalla Regione o Provincia autonoma (solo per Enti locali)	0,00	0,00	0,00	0,00	0,00
<b>Totale Titolo 1: Entrate correnti di natura tributaria, contributiva e perequativa</b>	<b>20.693.600,00</b>	<b>17.085.781,45</b>	<b>19.491.500,00</b>	<b>20.661.500,00</b>	<b>20.761.500,00</b>

### Entrate da trasferimenti correnti

	2019	2020	2021	2022	2023
Tipologia 101: Trasferimenti correnti da Amministrazioni pubbliche	1.094.013,76	7.538.834,61	1.591.461,60	910.760,00	910.760,00
Tipologia 102: Trasferimenti correnti da Famiglie	0,00	10.000,00	0,00	0,00	0,00
Tipologia 103: Trasferimenti correnti da Imprese	180.500,00	87.500,00	500,00	500,00	500,00
Tipologia 104: Trasferimenti correnti da Istituzioni Sociali Private	0,00	0,00	0,00	0,00	0,00
Tipologia 105: Trasferimenti correnti dall'Unione europea e dal Resto del Mondo	105.000,00	121.380,20	0,00	0,00	0,00
<b>Totale Titolo 2: Trasferimenti correnti</b>	<b>1.379.513,76</b>	<b>7.757.714,81</b>	<b>1.591.961,60</b>	<b>911.260,00</b>	<b>911.260,00</b>

### Entrate extratributarie

	2019	2020	2021	2022	2023
Tipologia 100: Vendita di beni e servizi e proventi derivanti dalla gestione dei beni	2.091.984,02	907.987,34	2.553.737,34	2.619.737,34	2.619.737,34
Tipologia 200: Proventi derivanti dall'attività di controllo e repressione delle irregolarità e degli illeciti	1.995.072,77	898.000,00	2.102.000,00	2.102.000,00	2.102.000,00
Tipologia 300: Interessi attivi	250,00	250,00	250,00	250,00	250,00
Tipologia 400: Altre entrate da redditi da capitale	50,00	50,00	50,00	50,00	50,00
Tipologia 500: Rimborsi e altre entrate correnti	245.900,00	253.931,00	243.300,00	238.300,00	238.300,00
<b>Totale Titolo 3: Entrate extratributarie</b>	<b>4.333.256,79</b>	<b>2.060.218,34</b>	<b>4.899.337,34</b>	<b>4.960.337,34</b>	<b>4.960.337,34</b>

## Entrate in c/capitale

	2019	2020	2021	2022	2023
Tipologia 100: Tributi in conto capitale	0,00	0,00	0,00	0,00	0,00
Tipologia 200: Contributi agli investimenti	719.254,31	976.364,33	6.273.210,52	43.532,03	13.532,03
Tipologia 300: Altri trasferimenti in conto capitale	15.000,00	0,00	0,00	0,00	0,00
Tipologia 400: Entrate da alienazione di beni materiali	151.000,00	247.589,00	166.500,00	166.500,00	166.500,00
Tipologia 500: Altre entrate in conto capitale	4.561.000,00	3.520.000,00	3.000.000,00	3.200.000,00	2.845.000,00
<b>Totale Titolo 4: Entrate in conto capitale</b>	<b>5.446.254,31</b>	<b>4.743.953,33</b>	<b>9.439.710,52</b>	<b>3.410.032,03</b>	<b>3.025.032,03</b>

## Entrate da riduzione di attività finanziarie

	2019	2020	2021	2022	2023
Tipologia 100: Alienazione di attività finanziarie	0,00	0,00	0,00	0,00	0,00
Tipologia 200: Riscossione crediti di breve termine	13.500,00	27.777,78	27.777,78	27.777,78	27.777,78
Tipologia 300: Riscossioni crediti di medio-lungo termine	0,00	0,00	0,00	0,00	0,00
Tipologia 400: Altre entrate per riduzione di attività finanziarie	3.445.451,57	930.330,97	2.518.309,47	400.000,00	4.778.000,00
Tipologia 500: Altre entrate in conto capitale	0,00	0,00	0,00	0,00	0,00
<b>Totale Titolo 5: Entrate da riduzione di attività finanziarie</b>	<b>3.458.951,57</b>	<b>958.108,75</b>	<b>2.546.087,25</b>	<b>427.777,78</b>	<b>4.805.777,78</b>

### Entrate da accensione di prestiti

	2019	2020	2021	2022	2023
Tipologia 100: Emissione di titoli obbligazionari	0,00	0,00	0,00	0,00	0,00
Tipologia 200: Accensione prestiti a breve termine	0,00	0,00	0,00	0,00	0,00
Tipologia 300: Accensione mutui e altri finanziamenti a medio lungo termine	3.445.451,57	930.330,97	2.518.309,47	400.000,00	4.778.000,00
Tipologia 400: Altre forme di indebitamento	0,00	0,00	0,00	0,00	0,00
<b>Totale Titolo 6: Accensione prestiti</b>	<b>3.445.451,57</b>	<b>930.330,97</b>	<b>2.518.309,47</b>	<b>400.000,00</b>	<b>4.778.000,00</b>

### Entrate da anticipazione di cassa

	2019	2020	2021	2022	2023
Tipologia 100: Anticipazioni da istituto tesoriere/cassiere	1.000.000,00	1.000.000,00	1.000.000,00	1.000.000,00	1.000.000,00
<b>Totale Titolo 7: Anticipazioni da istituto/cassiere</b>	<b>1.000.000,00</b>	<b>1.000.000,00</b>	<b>1.000.000,00</b>	<b>1.000.000,00</b>	<b>1.000.000,00</b>

## Analisi e valutazione della spesa

Si passa a esaminare la parte spesa analogamente per quanto fatto per l'entrata.

<b>Entrate destinate a finanziarie i programmi dell'Amministrazione</b>	<b>2021</b>	<b>2022</b>	<b>2023</b>
Avanzo d'amministrazione	0,00	0,00	0,00
Fondo pluriennale vincolato	9.198.425,01	0,00	0,00
Totale Titoli 1: Entrate correnti di natura tributaria, contributiva e perequativa	19.491.500,00	20.661.500,00	20.761.500,00
Totale Titolo 2: Trasferimenti correnti	1.591.961,60	911.260,00	911.260,00
Totale Titolo 3: Entrate extratributarie	4.899.337,34	4.960.337,34	4.960.337,34
Totale Titolo 4: Entrate in conto capitale	9.439.710,52	3.410.032,03	3.025.032,03
Totale Titolo 5: Entrate da riduzione di attività finanziarie	2.546.087,25	427.777,78	4.805.777,78
Totale Titolo 6: Accensione prestiti	2.518.309,47	400.000,00	4.778.000,00
Totale Titolo 7: Anticipazioni da istituto tesoriere/cassiere	1.000.000,00	1.000.000,00	1.000.000,00
Totale Titolo 9: Entrate per conto terzi e partite di giro	5.984.993,71	5.984.993,71	5.984.993,71
<b>Totale Entrate</b>	<b>56.670.324,90</b>	<b>37.755.900,86</b>	<b>46.226.900,86</b>

## **Programmi ed obiettivi operativi**

Come già evidenziato il DUP costituisce il documento di maggiore importanza nella definizione degli indirizzi e dal quale si evincono le scelte strategiche e programmatiche operate dall'amministrazione.

Gli obiettivi gestionali, infatti, non costituiscono che una ulteriore definizione dell'attività programmatica definita già nelle missioni e nei programmi del DUP.

Nella prima parte del documento abbiamo già analizzato le missioni che compongono la spesa ed individuato gli obiettivi strategici ad esse riferibili.

Nella presente sezione, invece approfondiremo l'analisi delle missioni e dei programmi correlati, analizzandone le finalità, gli obiettivi annuali e pluriennali e le risorse umane finanziarie e strumentali assegnate per conseguirli.

Ciascuna missione, in ragione delle esigenze di gestione connesse tanto alle scelte di indirizzo quanto ai vincoli (normativi, tecnici o strutturali), riveste, all'interno del contesto di programmazione, una propria importanza e vede ad esso associati determinati macroaggregati di spesa, che ne misurano l'impatto sia sulla struttura organizzativa dell'ente che sulle entrate che lo finanziano.

L'attenzione dell'amministrazione verso una missione piuttosto che un'altra può essere misurata, inizialmente, dalla quantità di risorse assegnate. Si tratta di una prima valutazione che deve, di volta in volta, trovare conferma anche tenendo conto della natura della stessa.

Ciascuna missione è articolata in programmi che ne evidenziano in modo ancor più analitico le principali attività.

Volendo analizzare le scelte di programmazione operate nel nostro ente, avremo:

	2021	2022	2023
missione 01 – servizi istituzionali, generali e di gestione	11.689.942,81	6.285.775,95	10.642.309,46
missione 02 – giustizia	0,00	0,00	0,00
missione 03 – ordine pubblico e sicurezza	2.196.497,43	1.973.368,00	1.973.368,00
missione 04 – istruzione e diritto allo studio	3.619.368,15	1.773.214,49	1.152.363,69
missione 05 – tutela e valorizzazione dei beni e attività culturali	455.314,65	250.148,00	250.148,00
missione 06 – politiche giovanili, sport e tempo libero	801.379,98	275.314,32	275.143,89
missione 07 - turismo	3.196.557,53	2.442.111,63	5.841.276,34
missione 08 – assetto del territorio ed edilizia abitativa	2.497.859,65	2.242.500,00	2.242.500,00
missione 09 – sviluppo sostenibile e tutela del territorio e dell’ambiente	9.442.806,91	7.845.280,45	7.842.467,80
missione 10 – trasporti e diritto alla mobilità	11.608.293,40	3.444.352,58	4.731.372,59
missione 11 – soccorso civile	449.700,00	448.700,00	448.700,00
missione 12 – diritti sociali, politiche sociali e famiglia	1.641.743,82	1.587.085,56	1.585.110,72
missione 13 – tutela della salute	186.000,00	131.000,00	131.000,00
missione 14 – sviluppo economico e competitività	23.171,83	22.562,58	21.926,23
missione 15 – politiche per il lavoro e la formazione professionale	0,00	0,00	0,00
missione 16 – agricoltura, politiche agroalimentari e pesca	0,00	0,00	0,00
missione 17 – energia e diversificazione delle fonti energetiche	0,00	0,00	0,00
missione 18 – relazioni con le altre autonomie territoriali e locali	0,00	0,00	0,00
missione 19 – relazioni internazionali	0,00	0,00	0,00
missione 20 – fondi e accantonamenti	1.537.944,28	1.592.302,42	1.612.937,94
missione 50 – debito pubblico	338.750,75	457.191,17	491.282,49
missione 60 – anticipazioni finanziarie	1.000.000,00	1.000.000,00	1.000.000,00
missione 99 – servizi per conto terzi	5.984.993,71	5.984.993,71	5.984.993,71



## ANALISI DELLE MISSIONI E DEI PROGRAMMI

Alle missioni sono assegnate specifiche risorse per il finanziamento delle relative spese, come indicato nelle tabelle successive:

### **Missione 01 – Servizi istituzionali, generali e di gestione:**

La Missione 01 viene così definita da Glossario COFOG: “Amministrazione e funzionamento dei servizi generali, dei servizi statistici e informativi, delle attività per lo sviluppo dell'ente in una ottica di *governance* e partenariato e per la comunicazione istituzionale.

Amministrazione, funzionamento e supporto agli organi esecutivi e legislativi. Amministrazione e funzionamento dei servizi di pianificazione economica in generale e delle attività per gli affari e i servizi finanziari e fiscali. Sviluppo e gestione delle politiche per il personale. Interventi che rientrano nell'ambito della politica regionale unitaria di carattere generale e di assistenza tecnica.”

<b>Spese assegnate al finanziamento della missione e dei programmi associati</b>	<b>2021</b>	<b>2022</b>	<b>2023</b>	<b>Totale</b>
Titolo1 – Spese correnti	6.202.941,87	5.805.513,17	5.771.531,68	17.779.986,72
Titolo 2 – Spese in conto capitale	2.940.913,69	52.485,00	65.000,00	3.058.398,69
Titolo 3 – Spese per incremento di attività finanziarie	2.546.087,25	427.777,78	4.805.777,78	7.779.642,81
Titolo 4 – Rimborso di prestiti	0,00	0,00	0,00	0,00
<b>Totale Spese Missione</b>	<b>11.689.942,81</b>	<b>6.285.775,95</b>	<b>10.642.309,46</b>	<b>28.618.028,22</b>

<b>Spese impiegate distinte per programmi associati</b>	<b>2021</b>	<b>2022</b>	<b>2023</b>	<b>Totale</b>
Totale programma 01 - Organi istituzionali	201.500,00	201.500,00	201.500,00	604.500,00
Totale programma 02 – Segreteria generale	837.485,12	787.859,58	787.859,58	2.413.204,28
Totale programma 03 – Gestione economica, finanziaria, programmazione, provveditorato e controllo di gestione	3.095.167,95	925.830,00	5.303.830,00	9.324.827,95
Totale programma 04 – Gestione delle entrate tributarie e servizi fiscali	503.024,89	525.584,00	495.584,00	1.524.192,89
Totale programma 05 – Gestione dei beni demaniali e patrimoniali	3.371.177,16	620.814,37	616.832,88	4.608.824,41
Totale programma 06 – Ufficio tecnico	2.185.084,37	1.806.256,00	1.818.771,00	5.810.111,37
Totale programma 07 – Elezioni e consultazioni popolari – Anagrafe e stato civile	346.446,24	316.219,00	316.219,00	978.884,24
Totale programma 08 – Statistica e sistemi informativi	155.547,79	151.204,00	151.204,00	457.955,79
Totale programma 09 – Assistenza tecnico-amministrativa agli enti locali	0,00	0,00	0,00	0,00
Totale programma 10 – Risorse umane	411.509,29	342.509,00	342.509,00	1.096.527,29
Totale programma 11 – Altri servizi generali	583.000,00	608.000,00	608.000,00	1.799.000,00
<b>Totale Missione 01– Servizi istituzionali, generali e di gestione</b>	<b>11.689.942,81</b>	<b>6.285.775,95</b>	<b>10.642.309,46</b>	<b>28.618.028,22</b>

## Missione 02 – Giustizia

La Missione 02 viene così definita da Glossario COFOG: “Amministrazione, funzionamento per il supporto tecnico, amministrativo e gestionale per gli acquisti, i servizi e le manutenzioni di competenza locale necessari al funzionamento e mantenimento degli Uffici giudiziari cittadini e delle case circondariali. Interventi che rientrano nell'ambito della politica regionale unitaria in materia di giustizia.”

<b>Spese assegnate al finanziamento della missione e dei programmi associati</b>	<b>2021</b>	<b>2022</b>	<b>2023</b>	<b>Totale</b>
Titolo1 – Spese correnti	0,00	0,00	0,00	0,00
Titolo 2 – Spese in conto capitale	0,00	0,00	0,00	0,00
Titolo 3 – Spese per incremento di attività finanziarie	0,00	0,00	0,00	0,00
Titolo 4 – Rimborso di prestiti	0,00	0,00	0,00	0,00
<b>Totale Spese Missione</b>	<b>0,00</b>	<b>0,00</b>	<b>0,00</b>	<b>0,00</b>

<b>Spese impiegate distinte per programmi associati</b>	<b>2021</b>	<b>2022</b>	<b>2023</b>	<b>Totale</b>
Totale programma 01 - Uffici giudiziari	0,00	0,00	0,00	0,00
Totale programma 02 – Casa circondariali e altri servizi	0,00	0,00	0,00	0,00
<b>Totale Missione 02 – Giustizia</b>	<b>0,00</b>	<b>0,00</b>	<b>0,00</b>	<b>0,00</b>

### Missione 03 – Ordine pubblico e sicurezza

La Missione 03 viene così definita da Glossario COFOG: Amministrazione e funzionamento delle attività collegate all'ordine pubblico e alla sicurezza a livello locale, alla polizia locale, commerciale e amministrativa. Sono incluse le attività di supporto alla programmazione, al coordinamento e al monitoraggio delle relative politiche. Sono comprese anche le attività in forma di collaborazione con altre forze di polizia presenti sul territorio. Interventi che rientrano nell'ambito della politica regionale unitaria in materia di ordine pubblico e sicurezza.”

<b>Spese assegnate al finanziamento della missione e dei programmi associati</b>	<b>2021</b>	<b>2022</b>	<b>2023</b>	<b>Totale</b>
Titolo1 – Spese correnti	2.006.584,60	1.833.368,00	1.833.368,00	5.673.320,60
Titolo 2 – Spese in conto capitale	2.006.584,60	140.000,00	140.000,00	468.112,83
Titolo 3 – Spese per incremento di attività finanziarie	1.800,00	0,00	0,00	1.800,00
Titolo 4 – Rimborso di prestiti	0,00	0,00	0,00	0,00
<b>Totale Spese Missione</b>	<b>2.196.497,43</b>	<b>1.973.368,00</b>	<b>1.973.368,00</b>	<b>6.143.233,43</b>

<b>Spese impiegate distinte per programmi associati</b>	<b>2021</b>	<b>2022</b>	<b>2023</b>	<b>Totale</b>
Totale programma 01 - Polizia locale e amministrativa	2.196.497,43	1.973.368,00	1.973.368,00	6.143.233,43
Totale programma 02 – Sistema integrato di sicurezza urbana	0,00	0,00	0,00	0,00
<b>Totale Missione 03 – Ordine pubblico e sicurezza</b>	<b>2.196.497,43</b>	<b>1.973.368,00</b>	<b>1.973.368,00</b>	<b>6.143.233,43</b>

#### **Missione 04 - Istituzione e diritto allo studio**

La Missione 04 viene così definita da Glossario COFOG: “Amministrazione, funzionamento ed erogazione di istruzione di qualunque ordine e grado per l'obbligo formativo e dei servizi connessi (quali assistenza scolastica, trasporto e refezione), ivi inclusi gli interventi per l'edilizia scolastica e l'edilizia residenziale per il diritto allo studio. Sono incluse le attività di supporto alla programmazione, al coordinamento e al monitoraggio delle politiche per l'istruzione. Interventi che rientrano nell'ambito della politica regionale unitaria in materia di istruzione e diritto allo studio.”

<b>Spese assegnate al finanziamento della missione e dei programmi associati</b>	<b>2021</b>	<b>2022</b>	<b>2023</b>	<b>Totale</b>
Titolo1 – Spese correnti	1.121.170,18	1.109.682,46	1.108.831,66	3.339.684,30
Titolo 2 – Spese in Conto capitale	2.498.197,97	663.532,03	43.532,03	3.205.262,03
Titolo 3 – Spese per incremento di attività finanziarie	0,00	0,00	0,00	0,00
Titolo 4 – Rimborso di prestiti	0,00	0,00	0,00	0,00
<b>Totale spese Missione</b>	<b>3.619.368,15</b>	<b>1.773.214,49</b>	<b>1.152.363,69</b>	<b>6.544.946,33</b>

<b>Spese impiegate distinte per programmi associati</b>	<b>2021</b>	<b>2022</b>	<b>2023</b>	<b>Totale</b>
Totale Programma 01 – Istruzione prescolastica	524.837,88	252.700,00	222.700,00	1.000.237,88
Totale Programma 02 – Altri ordini di istruzione non universitaria	2.624.234,93	1.068.311,49	477.460,69	4.170.007,11
Totale Programma04 – Istruzione universitaria	0,00	0,00	0,00	0,00
Totale Programma05 – Istruzione tecnica superiore	0,00	0,00	0,00	0,00
Totale Programma06 – Servizi ausiliari all'istruzione	445.295,34	427.203,00	427.203,00	1.299.701,34
Totale Programma07 – Diritto allo studio	25.000,00	25.000,00	25.000,00	75.000,00
<b>Totale Missione 04 – Istruzione e diritto allo studio</b>	<b>3.619.368,15</b>	<b>1.773.214,49</b>	<b>1.152.363,69</b>	<b>6.544.946,33</b>

## Missione 05 – Tutela e valorizzazione dei beni e attività culturali

La Missione 05 viene così definita da Glossario COFOG: “Amministrazione e funzionamento delle attività di tutela e sostegno, di ristrutturazione e manutenzione dei beni di interesse storico, artistico e culturale e del patrimonio archeologico e architettonico

Amministrazione, funzionamento ed erogazione di servizi culturali e di sostegno alle strutture e alle attività culturali non finalizzate al turismo. Sono incluse le attività di supporto alla programmazione, al coordinamento e al monitoraggio delle relative politiche.

Interventi che rientrano nell'ambito della politica regionale unitaria in materia di tutela e valorizzazione dei beni e delle attività culturali.”

<b>Spese assegnate al finanziamento della missione e dei programmi associati</b>	<b>2021</b>	<b>2022</b>	<b>2023</b>	<b>Totale</b>
Titolo1 – Spese correnti	236.594,19	230.148,00	230.148,00	696.890,19
Titolo 2 – Spese in conto capitale	218.720,46	20.000,00	20.000,00	258.720,46
Titolo 3 – Spese per incremento di attività finanziarie	0,00	0,00	0,00	0,00
Titolo 4 – Rimborso di prestiti	0,00	0,00	0,00	0,00
<b>Totale spese Missione</b>	<b>455.314,65</b>	<b>250.148,00</b>	<b>250.148,00</b>	<b>955.610,65</b>

<b>Spese impiegate distinte per programmi associati</b>	<b>2021</b>	<b>2022</b>	<b>2023</b>	<b>Totale</b>
Totale programma 01- Tutela e valorizzazione dei beni e attività culturali	0,00	0,00	0,00	0,00
Totale programma 02 – Attività culturali e interventi diversi nel settore culturale	455.314,65	250.148,00	250.148,00	955.610,65
<b>Totale Missione 05 - Tutela e valorizzazione dei beni e attività culturali</b>	<b>455.314,65</b>	<b>250.148,00</b>	<b>250.148,00</b>	<b>955.610,65</b>

## Missione 06 – Politiche giovanili, sport e tempo libero

La Missione 06 viene così definita da Glossario COFOG: “Amministrazione e funzionamento di attività sportive, ricreative e per i giovani, incluse la fornitura di servizi sportivi e ricreativi, le misure di sostegno alle strutture per la pratica dello sport o per eventi sportivi e ricreativi e le misure di supporto alla programmazione, al coordinamento e al monitoraggio delle relative politiche. Interventi che rientrano nell'ambito della politica regionale unitaria in materia di politiche giovanili, per lo sport e il tempo libero.”

<b>Spese assegnate al finanziamento della missione e dei programmi associati</b>	<b>2021</b>	<b>2022</b>	<b>2023</b>	<b>Totale</b>
Titolo1 – Spese correnti	255.478,49	255.314,32	255.143,89	765.936,70
Titolo 2 – Spese in conto capitale	545.901,49	20.000,00	20.000,00	585.901,49
Titolo 3 – Spese per incremento di attività finanziarie	0,00	0,00	0,00	0,00
Titolo 4 – Rimborso di prestiti	0,00	0,00	0,00	0,00
<b>Totale spese Missione</b>	<b>801.379,98</b>	<b>275.314,32</b>	<b>275.143,89</b>	<b>1.351.838,19</b>

<b>Spese impiegate distinte per programmi associati</b>	<b>2021</b>	<b>2022</b>	<b>2023</b>	<b>Totale</b>
Totale programma 01- Sport e tempo libero	799.879,98	273.814,32	273.643,89	273.643,89
Totale programma 02 – giovani	1.500,00	1.500,00	1.500,00	4.500,00
<b>Totale Missione 06 – Politiche giovanili, sport e tempo libero</b>	<b>801.379,98</b>	<b>275.314,32</b>	<b>275.143,89</b>	<b>1.351.838,19</b>



## Missione 07 – Turismo

La Missione 07 viene così definita da Glossario COFOG: “Amministrazione e funzionamento delle attività e dei servizi relativi al turismo e per la promozione e lo sviluppo del turismo sul territorio, ivi incluse le attività di supporto alla programmazione, al coordinamento e al monitoraggio delle relative politiche. Interventi che rientrano nell'ambito della politica regionale unitaria in materia di turismo.”

<b>Spese assegnate al finanziamento della missione e dei programmi associati</b>	<b>2021</b>	<b>2022</b>	<b>2023</b>	<b>Totale</b>
Titolo1 – Spese correnti	3.101.818,03	2.442.111,63	2.441.276,34	7.985.206,00
Titolo 2 – Spese in conto capitale	94.739,50	0,00	3.400.000,00	3.494.739,50
Titolo 3 – Spese per incremento di attività finanziarie	0,00	0,00	0,00	0,00
Titolo 4 – Rimborso di prestiti	0,00	0,00	0,00	0,00
<b>Totale spese Missione</b>	<b>3.196.557,53</b>	<b>2.442.111,63</b>	<b>5.841.276,34</b>	<b>11.479.945,50</b>

<b>Spese impiegate distinte per programmi associati</b>	<b>2021</b>	<b>2022</b>	<b>2023</b>	<b>Totale</b>
Totale programma 01- Sviluppo e valorizzazione del turismo	3.196.557,53	2.442.111,63	5.841.276,34	11.479.945,50
<b>Totale Missione 07 - Turismo</b>	<b>3.196.557,53</b>	<b>2.442.111,63</b>	<b>5.841.276,34</b>	<b>11.479.945,50</b>

## Missione 08 – Assetto del territorio ed edilizia abitativa

La Missione 08 viene così definita da Glossario COFOG: “Amministrazione, funzionamento e fornitura dei servizi e delle attività relativi alla pianificazione e alla gestione del territorio e per la casa, ivi incluse le attività di supporto alla programmazione, al coordinamento e al monitoraggio delle relative politiche. Interventi che rientrano nell'ambito della politica regionale unitaria in materia di assetto del territorio e di edilizia abitativa.”

<b>Spese assegnate al finanziamento della missione e dei programmi associati</b>	<b>2021</b>	<b>2022</b>	<b>2023</b>	<b>Totale</b>
Titolo1 – Spese correnti	318.500,00	222.500,00	222.500,00	763.500,00
Titolo 2 – Spese in conto capitale	2.179.359,65	2.020.000,00	2.020.000,00	6.219.359,65
Titolo 3 – Spese per incremento di attività finanziarie	0,00	0,00	0,00	0,00
Titolo 4 – Rimborso di prestiti	0,00	0,00	0,00	0,00
<b>Totale spese Missione</b>	<b>2.497.859,65</b>	<b>2.242.500,00</b>	<b>2.242.500,00</b>	<b>6.982.859,65</b>

<b>Spese impiegate distinte per programmi associati</b>	<b>2021</b>	<b>2022</b>	<b>2023</b>	<b>Totale</b>
Totale programma 01- Urbanistica e assetto del territorio	2.161.000,00	2.065.000,00	2.065.000,00	6.291.000,00
Totale programma 02 – Edilizia residenziale pubblica e locale e piani di edilizia economico-popolare	336.859,65	177.500,00	177.500,00	177.500,00
<b>Totale Missione 08 - Assetto del territorio ed edilizia abitativa</b>	<b>2.497.859,65</b>	<b>2.242.500,00</b>	<b>2.242.500,00</b>	<b>6.982.859,65</b>

## Missione 09 – Sviluppo sostenibile e tutela del territorio e dell’ambiente

La Missione 09 viene così definita da Glossario COFOG: “Amministrazione e funzionamento delle attività e dei servizi connessi alla tutela dell'ambiente, del territorio, delle risorse naturali e delle biodiversità, di difesa del suolo e dall'inquinamento del suolo, dell'acqua e dell'aria Amministrazione, funzionamento e fornitura dei servizi inerenti l'igiene ambientale, lo smaltimento dei rifiuti e la gestione del servizio idrico. Sono incluse le attività di supporto alla programmazione, al coordinamento e al monitoraggio delle relative politiche. Interventi che rientrano nell'ambito della politica regionale unitaria in materia di sviluppo sostenibile e tutela del territorio e dell'ambiente.”

<b>Spese assegnate al finanziamento della missione e dei programmi associati</b>	<b>2021</b>	<b>2022</b>	<b>2023</b>	<b>Totale</b>
Titolo1 – Spese correnti	7.806.455,43	7.843.780,45	7.840.967,80	23.491.203,68
Titolo 2 – Spese in conto capitale	1.636.351,48	1.500,00	1.500,00	1.639.351,48
Titolo 3 – Spese per incremento di attività finanziarie	0,00	0,00	0,00	0,00
Titolo 4 – Rimborso di prestiti	0,00	0,00	0,00	0,00
<b>Totale spese Missione</b>	<b>9.442.806,91</b>	<b>7.845.280,45</b>	<b>7.842.467,80</b>	<b>25.130.555,16</b>

<b>Spese impiegate distinte per programmi associati</b>	<b>2021</b>	<b>2022</b>	<b>2023</b>	<b>Totale</b>
Totale programma 01- Difesa del suolo	71.506,20	60.000,00	60.000,00	191.506,20
Totale programma 02 – Tutela, valorizzazione e recupero ambientale	2.521.345,28	908.000,00	908.000,00	4.337.345,28
Totale programma 03 – Rifiuti	6.782.300,00	6.812.300,00	6.812.300,00	20.406.900,00
Totale programma 04 – Servizi idrico integrato	61.155,43	58.480,45	55.667,80	175.303,68
Totale programma 05 – Aree protette, parchi naturali, protezione naturalistica e forestazione	6.500,00	6.500,00	6.500,00	19.500,00
Totale programma 06 – Tutela e valorizzazione delle risorse idriche	0,00	0,00	0,00	0,00
Totale programma 07 – Sviluppo sostenibile territorio montano piccoli Comuni	0,00	0,00	0,00	0,00
Totale programma 08 – Qualità dell’aria e riduzione dell’inquinamento	0,00	0,00	0,00	0,00
<b>Totale Missione 09 - Sviluppo sostenibile e tutela del territorio e dell’ambiente</b>	<b>9.442.806,91</b>	<b>7.845.280,45</b>	<b>7.842.467,80</b>	<b>25.130.555,16</b>

## Missione 10 – Trasporti e diritto alla mobilità

La Missione 10 viene così definita da Glossario COFOG: “Amministrazione, funzionamento e regolamentazione delle attività inerenti la pianificazione, la gestione e l'erogazione di servizi relativi alla mobilità sul territorio. Sono incluse le attività di supporto alla programmazione, al coordinamento e al monitoraggio delle relative politiche. Interventi che rientrano nell'ambito della politica regionale unitaria in materia di trasporto e diritto alla mobilità.

Spese assegnate al finanziamento della missione e dei programmi associati	2021	2022	2023	Totale
Titolo 1 – Spese correnti	1.473.538,53	1.511.837,58	1.513.372,59	4.498.748,70
Titolo 2 – Spese in conto capitale	10.134.754,87	1.932.515,00	3.218.000,00	15.285.269,87
Titolo 3 – Spese per incremento di attività finanziarie	0,00	0,00	0,00	0,00
Titolo 4 – Rimborso di prestiti	0,00	0,00	0,00	0,00
<b>Totale spese Missione</b>	<b>11.608.293,40</b>	<b>3.444.352,58</b>	<b>4.731.372,59</b>	<b>19.784.018,57</b>

Spese impiegate distinte per programmi associati	2021	2022	2023	Totale
Totale programma 01- Trasporto ferroviario	0,00	0,00	0,00	0,00
Totale programma 02 – Trasporto pubblico locale	0,00	0,00	0,00	0,00
Totale programma 03 – Trasporto per vie d’acqua	0,00	0,00	0,00	0,00
Totale programma 04 – Altre modalità di trasporto	0,00	0,00	0,00	0,00
Totale programma 05 – Viabilità e infrastrutture stradali	11.608.293,40	3.444.352,58	4.731.372,59	19.784.018,57
<b>Totale Missione 10 – Trasporti e diritto alla mobilità</b>	<b>11.608.293,40</b>	<b>3.444.352,58</b>	<b>4.731.372,59</b>	<b>19.784.018,57</b>

## Missione 11 – Soccorso civile

La Missione 11 viene così definita da Glossario COFOG: “Amministrazione e funzionamento delle attività relative agli interventi di protezione civile sul territorio, per la previsione, la prevenzione, il soccorso e il superamento delle emergenze e per fronteggiare le calamità naturali. Programmazione, coordinamento e monitoraggio degli interventi di soccorso civile sul territorio, ivi comprese anche le attività in forma di collaborazione con altre amministrazioni competenti in materia. Interventi che rientrano nell'ambito della politica regionale unitaria in materia di soccorso civile.”

<b>Spese assegnate al finanziamento della missione e dei programmi associati</b>	<b>2021</b>	<b>2022</b>	<b>2023</b>	<b>Totale</b>
Titolo 1 – Spese correnti	449.700,00	448.700,00	448.700,00	1.347.100,00
Titolo 2 – Spese in conto capitale	0,00	0,00	0,00	0,00
Titolo 3 – Spese per incremento di attività finanziarie	0,00	0,00	0,00	0,00
Titolo 4 – Rimborso di prestiti	0,00	0,00	0,00	0,00
<b>Totale spese Missione</b>	<b>449.700,00</b>	<b>448.700,00</b>	<b>448.700,00</b>	<b>1.347.100,00</b>

<b>Spese impiegate distinte per programmi associati</b>	<b>2021</b>	<b>2022</b>	<b>2023</b>	<b>Totale</b>
Totale programma 01- Sistema di protezione civile	49.700,00	48.700,00	48.700,00	147.100,00
Totale programma 02 – Interventi a seguito di calamità naturali	400.000,00	400.000,00	400.000,00	1.200.000,00
<b>Totale Missione 11 – Soccorso civile</b>	<b>449.700,00</b>	<b>448.700,00</b>	<b>448.700,00</b>	<b>1.347.100,00</b>

## Missione 12 – Diritti sociali, politiche sociali e famiglia

La Missione 12 viene così definita da Glossario COFOG: “Amministrazione, funzionamento e fornitura dei servizi e delle attività in materia di protezione sociale a favore e a tutela dei diritti della famiglia, dei minori, degli anziani, dei disabili, dei soggetti a rischio di esclusione sociale, ivi incluse le misure di sostegno e sviluppo alla cooperazione e al terzo settore che operano in tale ambito. Sono incluse le attività di supporto alla programmazione, al coordinamento e al monitoraggio delle relative politiche. Interventi che rientrano nell'ambito della politica regionale unitaria in materia di diritti sociali e famiglia.”

<b>Spese assegnate al finanziamento della missione e dei programmi associati</b>	<b>2021</b>	<b>2022</b>	<b>2023</b>	<b>Totale</b>
Titolo1 – Spese correnti	1.470.211,22	1.447.085,56	1.445.110,72	4.362.407,50
Titolo 2 – Spese in conto capitale	171.532,60	140.000,00	140.000,00	451.532,60
Titolo 3 – Spese per incremento di attività finanziarie	0,00	0,00	0,00	0,00
Titolo 4 – Rimborso di prestiti	0,00	0,00	0,00	0,00
<b>Totale spese Missione</b>	<b>1.641.743,82</b>	<b>1.587.085,56</b>	<b>1.585.110,72</b>	<b>4.813.940,10</b>

<b>Spese impiegate distinte per programmi associati</b>	<b>2021</b>	<b>2022</b>	<b>2023</b>	<b>Totale</b>
Totale programma 01- Interventi per l'infanzia e i minori per asili nido	173.000,00	173.000,00	173.000,00	519.000,00
Totale programma 02 – Interventi per la disabilità	98.200,00	98.200,00	98.200,00	294.600,00
Totale programma 03 – Interventi per gli anziani	281.234,16	252.763,86	252.415,03	786.413,05
Totale programma 04 – Interventi per soggetti a rischio di esclusione sociale	281.000,00	263.000,00	263.000,00	807.000,00
Totale programma 05 – Interventi per le famiglie	2.000,00	2.000,00	2.000,00	6.000,00
Totale programma 06 – Interventi per il diritto alla casa	7.500,00	7.500,00	7.500,00	22.500,00
Totale programma 07 – Programmazione e governo della rete dei servizi sociosanitari e sociali	436.731,28	433.498,00	433.498,00	1.303.727,28
Totale programma 08 – Cooperazione e associazionismo	0,00	0,00	0,00	0,00
Totale programma 09 – Servizio necroscopico e cimiteriale	362.078,38	357.123,70	355.497,69	1.074.699,77
<b>Totale Missione 12 – Diritti sociali, politiche sociali e famiglia</b>	<b>1.641.743,82</b>	<b>1.587.085,56</b>	<b>1.585.110,72</b>	<b>4.813.940,10</b>



## Missione 13 – Tutela della salute

La Missione 13 viene così definita da Glossario COFOG: “Amministrazione, funzionamento e fornitura dei servizi e delle attività per la prevenzione, la tutela e la cura della salute. Comprende l'edilizia sanitaria.

Programmazione, coordinamento e monitoraggio delle politiche a tutela della salute sul territorio.

Interventi che rientrano nell'ambito della politica regionale unitaria in materia di tutela della salute.

<b>Spese assegnate al finanziamento della missione e dei programmi associati</b>	<b>2021</b>	<b>2022</b>	<b>2023</b>	<b>Totale</b>
Titolo1 – Spese correnti	186.000,00	131.000,00	131.000,00	448.000,00
Titolo 2 – Spese in conto capitale	0,00	0,00	0,00	0,00
Titolo 3 – Spese per incremento di attività finanziarie	0,00	0,00	0,00	0,00
Titolo 4 – Rimborso di prestiti	0,00	0,00	0,00	0,00
<b>Totale spese Missione</b>	<b>186.000,00</b>	<b>131.000,00</b>	<b>131.000,00</b>	<b>448.000,00</b>

<b>Spese impiegate distinte per programmi associati</b>	<b>2021</b>	<b>2022</b>	<b>2023</b>	<b>Totale</b>
Totale programma 07- Ulteriori spese in materia sanitaria	186.000,00	131.000,00	131.000,00	448.000,00
<b>Totale Missione 13 – Tutela della salute</b>	<b>186.000,00</b>	<b>131.000,00</b>	<b>131.000,00</b>	<b>448.000,00</b>

## Missione 14 – Sviluppo economico e competitività

La Missione 14 viene così definita da Glossario COFOG: “Amministrazione e funzionamento delle attività per la promozione dello sviluppo e della competitività del sistema economico locale, ivi inclusi i servizi e gli interventi per lo sviluppo sul territorio delle attività produttive, del commercio, dell'artigianato, dell'industria e dei servizi di pubblica utilità.

Attività di promozione e valorizzazione dei servizi per l'innovazione, la ricerca e lo sviluppo tecnologico del territorio. Sono incluse le attività di supporto alla programmazione, al coordinamento e al monitoraggio delle relative politiche. Interventi che rientrano nell'ambito della politica regionale unitaria in materia di sviluppo economico e competitività.”

<b>Spese assegnate al finanziamento della missione e dei programmi associati</b>	<b>2021</b>	<b>2022</b>	<b>2023</b>	<b>Totale</b>
Titolo 1 – Spese correnti	23.171,83	22.562,58	21.926,23	67.660,64
Titolo 2 – Spese in conto capitale	0,00	0,00	0,00	0,00
Titolo 3 – Spese per incremento di attività finanziarie	0,00	0,00	0,00	0,00
Titolo 4 – Rimborso di prestiti	0,00	0,00	0,00	0,00
<b>Totale spese Missione</b>	<b>23.171,83</b>	<b>22.562,58</b>	<b>21.926,23</b>	<b>67.660,64</b>

<b>Spese impiegate distinte per programmi associati</b>	<b>2021</b>	<b>2022</b>	<b>2023</b>	<b>Totale</b>
Totale programma 01- Industria PMI e Artigianato	23.171,83	22.562,58	21.926,23	67.660,64
Totale programma 02 – Commercio – reti distributive – tutela dei consumatori	0,00	0,00	0,00	0,00
Totale programma 03 – Ricerca e innovazione	0,00	0,00	0,00	0,00
Totale programma 04 – Reti e altri servizi di pubblica utilità	0,00	0,00	0,00	0,00
<b>Totale Missione 14 – Sviluppo economico e competitività</b>	<b>23.171,83</b>	<b>22.562,58</b>	<b>21.926,23</b>	<b>67.660,64</b>

## Missione 15 – Politiche per il lavoro e la formazione professionale

La Missione 15 viene così definita da Glossario COFOG: “Amministrazione e funzionamento delle attività di supporto: alle politiche attive di sostegno e promozione dell'occupazione e dell'inserimento nel mercato del lavoro; alle politiche passive del lavoro a tutela dal rischio di disoccupazione; alla promozione, sostegno e programmazione della rete dei servizi per il lavoro e per la formazione e l'orientamento professionale.

Sono incluse le attività di supporto alla programmazione, al coordinamento e al monitoraggio delle relative politiche, anche per la realizzazione di programmi comunitari. Interventi che rientrano nell'ambito della politica regionale unitaria in materia di lavoro e formazione professionale.”

<b>Spese assegnate al finanziamento della missione e dei programmi associati</b>	<b>2021</b>	<b>2022</b>	<b>2023</b>	<b>Totale</b>
Titolo 1 – Spese correnti	0,00	0,00	0,00	0,00
Titolo 2 – Spese in conto capitale	0,00	0,00	0,00	0,00
Titolo 3 – Spese per incremento di attività finanziarie	0,00	0,00	0,00	0,00
Titolo 4 – Rimborso di prestiti	0,00	0,00	0,00	0,00
<b>Totale spese Missione</b>	<b>0,00</b>	<b>0,00</b>	<b>0,00</b>	<b>0,00</b>

<b>Spese impiegate distinte per programmi associati</b>	<b>2021</b>	<b>2022</b>	<b>2023</b>	<b>Totale</b>
Totale programma 01- Servizio per lo sviluppo del mercato del lavoro	0,00	0,00	0,00	0,00
Totale programma 02 – Formazione professionale	0,00	0,00	0,00	0,00
Totale programma 03 – Sostegno all'occupazione	0,00	0,00	0,00	0,00
<b>Totale Missione 15 – Politiche per il lavoro e la formazione professionale</b>	<b>0,00</b>	<b>0,00</b>	<b>0,00</b>	<b>0,00</b>

## Missione 16 – Agricoltura, politiche agroalimentari e pesca

La Missione 16 viene così definita da Glossario COFOG: “Amministrazione, funzionamento ed erogazione di servizi inerenti lo sviluppo sul territorio delle aree rurali, dei settori agricolo e agroindustriale, alimentare, forestale, zootecnico, della caccia, della pesca e dell’acquacoltura. Programmazione, coordinamento e monitoraggio delle relative politiche sul territorio anche in raccordo con la programmazione comunitaria e statale. Interventi che rientrano nell’ambito della politica regionale unitaria in materia di agricoltura, sistemi agroalimentari, caccia e pesca.”

<b>Spese assegnate al finanziamento della missione e dei programmi associati</b>	<b>2021</b>	<b>2022</b>	<b>2023</b>	<b>Totale</b>
Titolo1 – Spese correnti	0,00	0,00	0,00	0,00
Titolo 2 – Spese in conto capitale	0,00	0,00	0,00	0,00
Titolo 3 – Spese per incremento di attività finanziarie	0,00	0,00	0,00	0,00
Titolo 4 – Rimborso di prestiti	0,00	0,00	0,00	0,00
<b>Totale spese Missione</b>	<b>0,00</b>	<b>0,00</b>	<b>0,00</b>	<b>0,00</b>

<b>Spese impiegate distinte per programmi associati</b>	<b>2021</b>	<b>2022</b>	<b>2023</b>	<b>Totale</b>
Totale programma 01- Sviluppo del settore agricolo e del sistema agroalimentare	0,00	0,00	0,00	0,00
Totale programma 02 – caccia e pesca	0,00	0,00	0,00	0,00
<b>Totale Missione 16 – Agricoltura, politiche agroalimentari e pesca</b>	<b>0,00</b>	<b>0,00</b>	<b>0,00</b>	<b>0,00</b>

## Missione 17 – Energia e diversificazione delle fonti energetiche

La Missione 17 viene così definita da Glossario COFOG: “Programmazione del sistema energetico e razionalizzazione delle reti energetiche nel territorio, nell’ambito del quadro normativo e istituzionale comunitario e statale. Attività per incentivare l’uso razionale dell’energia e l’utilizzo delle fonti rinnovabili.

Programmazione e coordinamento per la razionalizzazione e lo sviluppo delle infrastrutture e delle reti energetiche sul territorio.

Interventi che rientrano nell’ambito della politica regionale unitaria in materia di energia e diversificazione delle fonti energetiche.”

<b>Spese assegnate al finanziamento della missione e dei programmi associati</b>	<b>2021</b>	<b>2022</b>	<b>2023</b>	<b>Totale</b>
Titolo1 – Spese correnti	0,00	0,00	0,00	0,00
Titolo 2 – Spese in conto capitale	0,00	0,00	0,00	0,00
Titolo 3 – Spese per incremento di attività finanziarie	0,00	0,00	0,00	0,00
Titolo 4 – Rimborso di prestiti	0,00	0,00	0,00	0,00
<b>Totale spese Missione</b>	<b>0,00</b>	<b>0,00</b>	<b>0,00</b>	<b>0,00</b>

<b>Spese impiegate distinte per programmi associati</b>	<b>2021</b>	<b>2022</b>	<b>2023</b>	<b>Totale</b>
Totale programma 01- Fonti energetiche	0,00	0,00	0,00	0,00
<b>Totale Missione 17 – Energia e diversificazione delle fonti energetiche</b>	<b>0,00</b>	<b>0,00</b>	<b>0,00</b>	<b>0,00</b>

## Missione 18 – Relazioni con le altre autonomie territoriali e locali

La Missione 18 viene così definita da Glossario COFOG: “Erogazioni ad altre amministrazioni territoriali e locali per finanziamenti non riconducibili a specifiche missioni, per trasferimenti a fini perequativi, per interventi in attuazione del federalismo fiscale di cui alla legge delega n.42/2009.

Comprende le concessioni di crediti a favore delle altre amministrazioni territoriali e locali non riconducibili a specifiche missioni.

Interventi che rientrano nell'ambito della politica regionale unitaria per le relazioni con le altre autonomie territoriali.”

<b>Spese assegnate al finanziamento della missione e dei programmi associati</b>	<b>2021</b>	<b>2022</b>	<b>2023</b>	<b>Totale</b>
Titolo1 – Spese correnti	0,00	0,00	0,00	0,00
Titolo 2 – Spese in conto capitale	0,00	0,00	0,00	0,00
Titolo 3 – Spese per incremento di attività finanziarie	0,00	0,00	0,00	0,00
Titolo 4 – Rimborso di prestiti	0,00	0,00	0,00	0,00
<b>Totale spese Missione</b>	<b>0,00</b>	<b>0,00</b>	<b>0,00</b>	<b>0,00</b>

<b>Spese impiegate distinte per programmi associati</b>	<b>2021</b>	<b>2022</b>	<b>2023</b>	<b>Totale</b>
Totale programma 01- Relazioni finanziarie con le altre autonomie territoriali	0,00	0,00	0,00	0,00
<b>Totale Missione 18 – Relazioni con le altre autonomie territoriali e locali</b>	<b>0,00</b>	<b>0,00</b>	<b>0,00</b>	<b>0,00</b>

## Missione 19 – Relazioni internazionali

La Missione 19 viene così definita da Glossario COFOG: “Amministrazione e funzionamento delle attività per i rapporti e la partecipazione ad associazioni internazionali di regioni ed enti locali, per i programmi di promozione internazionale e per la cooperazione internazionale allo sviluppo. Interventi che rientrano nell'ambito della politica regionale di cooperazione territoriale transfrontaliera.”

<b>Spese assegnate al finanziamento della missione e dei programmi associati</b>	<b>2021</b>	<b>2022</b>	<b>2023</b>	<b>Totale</b>
Titolo1 – Spese correnti	0,00	0,00	0,00	0,00
Titolo 2 – Spese in conto capitale	0,00	0,00	0,00	0,00
Titolo 3 – Spese per incremento di attività finanziarie	0,00	0,00	0,00	0,00
Titolo 4 – Rimborso di prestiti	0,00	0,00	0,00	0,00
<b>Totale spese Missione</b>	<b>0,00</b>	<b>0,00</b>	<b>0,00</b>	<b>0,00</b>

<b>Spese impiegate distinte per programmi associati</b>	<b>2021</b>	<b>2022</b>	<b>2023</b>	<b>Totale</b>
Totale programma 01- Relazioni internazionali e Cooperazione allo sviluppo	0,00	0,00	0,00	0,00
<b>Totale Missione 19 – Relazioni internazionali</b>	<b>0,00</b>	<b>0,00</b>	<b>0,00</b>	<b>0,00</b>

## Missione 20 – Fondi e accantonamenti

La Missione 20 viene così definita da Glossario COFOG: “Accantonamenti a fondi di riserva per le spese obbligatorie e per le spese impreviste, a fondi speciali per leggi che si perfezionano successivamente all'approvazione del bilancio, al fondo crediti di dubbia esigibilità. Non comprende il fondo pluriennale vincolato.”

<b>Spese assegnate al finanziamento della missione e dei programmi associati</b>	<b>2021</b>	<b>2022</b>	<b>2023</b>	<b>Totale</b>
Titolo1 – Spese correnti	1.537.944,28	1.592.302,42	1.612.937,94	4.743.184,64
Titolo 2 – Spese in conto capitale	0,00	0,00	0,00	0,00
<b>Totale spese Missione</b>	<b>1.537.944,28</b>	<b>1.592.302,42</b>	<b>1.612.937,94</b>	<b>4.743.184,64</b>

<b>Spese impiegate distinte per programmi associati</b>	<b>2021</b>	<b>2022</b>	<b>2023</b>	<b>Totale</b>
Totale programma 01- Fondo di riserva	205.758,33	304.468,87	291.821,59	802.048,79
Totale programma 02- Fondo crediti di dubbia esigibilità	1.213.167,95	1.264.733,55	1.298.016,35	3.775.917,85
Totale programma 03- Altri fondi	119.018,00	23.100,00	23.100,00	165.218,00
<b>Totale Missione 20 – Fondi e accantonamenti</b>	<b>1.537.944,28</b>	<b>1.592.302,42</b>	<b>1.612.937,94</b>	<b>4.743.184,64</b>



## Missione 50 – Debito pubblico

La Missione 50 viene così definita da Glossario COFOG: “Pagamento delle quote interessi e delle quote capitale sui mutui e sui prestiti assunti dall'ente e relative spese accessorie. Comprende le anticipazioni straordinarie.”

<b>Spese assegnate al finanziamento della missione e dei programmi associati</b>	<b>2021</b>	<b>2022</b>	<b>2023</b>	<b>Totale</b>
Titolo1 – Spese correnti	0,00	0,00	0,00	0,00
Titolo 4 – Rimborso di prestiti	338.750,75	457.191,17	491.282,49	1.287.224,41
<b>Totale spese Missione</b>	<b>338.750,75</b>	<b>457.191,17</b>	<b>491.282,49</b>	<b>1.287.224,41</b>

<b>Spese impiegate distinte per programmi associati</b>	<b>2021</b>	<b>2022</b>	<b>2023</b>	<b>Totale</b>
Totale programma 01- Quota interessi ammortamento mutui e prestiti obbligazionari	0,00	0,00	0,00	0,00
Totale programma 02- Quota capitale ammortamento mutui e prestiti obbligazionari	338.750,75	457.191,17	491.282,49	1.287.224,41
<b>Totale Missione 50 – Debito pubblico</b>	<b>338.750,75</b>	<b>457.191,17</b>	<b>491.282,49</b>	<b>1.287.224,41</b>

## Missione 60 – Anticipazioni finanziarie

La Missione 60 viene così definita da Glossario COFOG: “Spese sostenute per la restituzione delle risorse finanziarie anticipate dall'Istituto di credito che svolge il servizio di tesoreria, per fare fronte a momentanee esigenze di liquidità.”

<b>Spese assegnate al finanziamento della missione e dei programmi associati</b>	<b>2021</b>	<b>2022</b>	<b>2023</b>	<b>Totale</b>
Titolo1 – Spese correnti	0,00	0,00	0,00	0,00
Titolo 5 – Chiusura Anticipazioni ricevute da istituto tesoriere/cassiere	1.000.000,00	1.000.000,00	1.000.000,00	3.000.000,00
<b>Totale spese Missione</b>	<b>1.000.000,00</b>	<b>1.000.000,00</b>	<b>1.000.000,00</b>	<b>3.000.000,00</b>

<b>Spese impiegate distinte per programmi associati</b>	<b>2021</b>	<b>2022</b>	<b>2023</b>	<b>Totale</b>
Totale programma 01- Restituzione anticipazione di tesoreria	1.000.000,00	1.000.000,00	1.000.000,00	3.000.000,00
<b>Totale Missione 60 – Anticipazioni finanziarie</b>	<b>1.000.000,00</b>	<b>1.000.000,00</b>	<b>1.000.000,00</b>	<b>3.000.000,00</b>

## Missione 99 – Servizi per conto terzi

La Missione 99 viene così definita da Glossario COFOG: “Spese effettuate per conto terzi. Partite di giro. Anticipazioni per il finanziamento del sistema sanitario nazionale.”

<b>Spese assegnate al finanziamento della missione e dei programmi associati</b>	<b>2021</b>	<b>2022</b>	<b>2023</b>	<b>Totale</b>
Titolo7 – Spese per conto terzi e partite di giro	0,00	0,00	0,00	0,00
<b>Totale spese Missione</b>	<b>5.984.993,71</b>	<b>5.984.993,71</b>	<b>5.984.993,71</b>	<b>17.954.981,13</b>

<b>Spese impiegate distinte per programmi associati</b>	<b>2021</b>	<b>2022</b>	<b>2023</b>	<b>Totale</b>
Totale programma 01- Servizi per conto terzi e Partite di giro	5.984.993,71	5.984.993,71	5.984.993,71	17.954.981,13
Totale programma 02 – Anticipazioni per il finanziamento del sistema sanitario nazionale	0,00	0,00	0,00	0,00
<b>Totale Missione 99 – Servizi per conto terzi</b>	<b>5.984.993,71</b>	<b>5.984.993,71</b>	<b>5.984.993,71</b>	<b>17.954.981,13</b>

## **LE PROGRAMMAZIONI SETTORIALI**

## **PROGRAMMA TRIENNALE DI FABBISOGNO DEL PERSONALE 2021-2023**

Il fabbisogno di personale rappresenta uno dei punti cardine della programmazione dell'Ente, rappresentando, nel contempo, sia lo strumento chiave per l'erogazione di servizi alla comunità che uno dei fattori di maggiore rigidità del bilancio dell'Ente.

Ai sensi dell'articolo 91 del Tuel, gli organi di vertice delle amministrazioni locali sono tenuti alla programmazione triennale del fabbisogno di personale, obbligo non modificato dalla riforma contabile dell'armonizzazione. L'art. 3, comma 5-bis, D.L. n. 90/2014, convertito dalla L. n. 114/2014, ha introdotto il comma 557-quater alla L. n. 296/2006 che dispone che: "A decorrere dall'anno 2014 gli enti assicurano, nell'ambito della programmazione triennale dei fabbisogni di personale, il contenimento delle spese di personale con riferimento al valore medio del triennio precedente alla data di entrata in vigore della presente disposizione".

Con il D.L. n. 34/2019 e il D.M. 17 marzo 2020, attuativo dell'art. 33 comma 2, il legislatore ha orientato la programmazione della spesa di personale verso il concetto di sostenibilità finanziaria indicando un valore di riferimento del rapporto fra spesa di personale ed entrate correnti per singole fasce demografiche di appartenenza dei Comuni.

La sostenibilità finanziaria, così come introdotta dal legislatore, non può concretizzarsi se non si tiene conto dell'ulteriore riforma che ha riguardato il Testo unico del pubblico impiego, d.lgs. 165/2001, in particolare con il d.lgs. n. 75/2017, laddove, all'art. 6 si dispone che "il piano triennale indica le risorse finanziarie destinate all'attuazione del piano, nei limiti delle risorse quantificate sulla base della spesa per il personale, in servizio e di quelle connesse alle facoltà assunzionali previste dal legislatore vigente".

L'effetto è il superamento del concetto di dotazione organica, storicamente visto come rappresentazione statica dell'organizzazione dell'ente in un determinato momento storico, per un concetto dinamico rappresentato dal personale in servizio, al netto dei dipendenti che cessano dal servizio ai quali vanno aggiunti i contenuti del piano assunzionale.

## Fonti normative di riferimento spesa di personale

Le attuali fonti normative sono

- D. lgs. n. 75/2017 di riforma del testo unico delle leggi sull'ordinamento del lavoro pubblico in materia di programmazione del fabbisogno di personale: la dotazione organica dell'ente è divenuta la somma del personale in servizio e delle assunzioni che, nel rispetto delle capacità assunzionali, le amministrazioni inseriscono nel piano triennale del fabbisogno;
- D. L. n. 90/2014 art. 3 comma 5 che prevede che per gli anni 2020/2021/2022 una capacità assunzionale pari al 100% dei risparmi derivanti dalle cessazioni dell'anno precedente, a cui si aggiungono le quote delle capacità assunzionali del quinquennio precedente non utilizzate;
- D.L. n. 4/2019, art. 14-*bis* che dispone, per gli anni 2020 e 2021, le cessazioni intervenute nel corso dell'anno sono immediatamente utilizzabili a decorrere dalla data successiva alla cessazione;
- D.L. n. 34/2019 art. 33 comma 2<sup>1</sup> che dispone che i comuni possono procedere ad assunzioni di personale a tempo indeterminato in coerenza con i piani triennali dei fabbisogni di personale e fermo restando il rispetto pluriennale dell'equilibrio di bilancio asseverato dall'organo di revisione, sino ad una spesa complessiva per tutto il personale dipendente, al lordo degli oneri riflessi a carico dell'amministrazione, non superiore al valore soglia definito come percentuale, differenziata per fascia demografica, delle entrate relative ai primi tre titoli delle entrate del rendiconto dell'anno precedente a quello in cui viene prevista l'assunzione, considerate al netto del fondo crediti dubbia esigibilità stanziato in bilancio di previsione;
- Limite della spesa di personale attualmente vigente è, per il legislatore, il prospetto redatto ai sensi dell'art. 2 del D.M. 17 marzo 2020 che qualifica come spesa di personale gli *“impegni di competenza per spesa complessiva per tutto il personale dipendente a tempo indeterminato e determinato, per i rapporti di collaborazione coordinata e continuativa, per la somministrazione di lavoro, per il personale di cui all'articolo 110 del decreto legislativo 18 agosto 2000, n. 267, nonché per tutti i soggetti a vario titolo utilizzati, senza estinzione del rapporto di pubblico impiego, in strutture e organismi variamente denominati partecipati o comunque facenti capo all'ente, al lordo degli oneri riflessi ed al netto dell'IRAP, come rilevati nell'ultimo rendiconto della gestione approvato la spesa”*; ai sensi della circolare ministeriale gli impegni da considerare sono quelli relativi alle voci riportati nel macroaggregato BDAP U.1.01.00.00.000, nonché i codici spesa U1.03.02.12.001; U1.03.02.12.002; U1.03.02.12.003; U1.03.02.12.999;

---

<sup>1</sup> applicabile a decorrere dal 20 aprile 2020 cfr. decreto attuativo del 17.03.2020 e circolare esplicativa n. 1374/08.06.2020

## Fonti integrative per la programmazione del fabbisogno di personale

Con L. n. 178 del 30 dicembre 2020 recante “Bilancio di previsione dello Stato per l’anno finanziario 2021 e bilancio pluriennale per il triennio 2021-2023” sono state introdotte delle disposizioni in materia di personale, in particolare l’art. 1

- comma 69 che prevede che *“per l’anno 2021, al fine di consentire ai comuni di fare fronte tempestivamente ai maggiori oneri di gestione in ordine ai procedimenti connessi all’erogazione del beneficio di cui all’articolo 119 del decreto-legge 19 maggio 2020<sup>2</sup>, n. 34, convertito, con modificazioni, dalla legge 17 luglio 2020, n. 77, come da ultimo modificato dal comma 66 del presente articolo, è autorizzata l’assunzione, a tempo determinato e a tempo parziale e per la durata massima di un anno, non rinnovabile, di personale da impiegare ai fini del potenziamento degli uffici preposti ai suddetti adempimenti, che i predetti comuni possono utilizzare anche in forma associata, in deroga ai limiti di spesa stabiliti dall’articolo 1, commi 557, 557-quater e 562, della legge 27 dicembre 2006, n. 296.”* e comma 70 che dispone che *“Agli oneri derivanti dalle assunzioni di cui al comma 69 i comuni provvedono nei limiti delle risorse finanziarie disponibili a legislazione vigente, nonché di quelle assegnate a ciascun comune mediante riparto, da effettuare con decreto del Presidente del Consiglio dei ministri, su proposta del Ministro dello sviluppo economico, di concerto con il Ministro dell’economia e delle finanze e con il Ministro dell’interno, sentita la Conferenza Stato-città ed autonomie locali, in misura proporzionale sulla base delle motivate richieste dei comuni, da presentare al Ministero dello sviluppo economico entro trenta giorni dalla data di entrata in vigore della presente legge, di un apposito fondo istituito nello stato di previsione del Ministero dello sviluppo economico, con una dotazione di 10 milioni di euro per l’anno 2021”*;
- comma 797 che prevede che *“Al fine di potenziare il sistema dei servizi sociali comunali, gestiti in forma singola o associata, e, contestualmente, i servizi di cui all’articolo 7, comma 1, del decreto legislativo 15 settembre 2017, n. 147, nella prospettiva del raggiungimento, nei limiti delle risorse disponibili a legislazione vigente, di un livello essenziale delle prestazioni e dei servizi sociali definito da un rapporto tra assistenti sociali impiegati nei servizi sociali territoriali e popolazione residente pari a 1 a 5.000 in ogni ambito territoriale di cui all’articolo 8, comma 3, lettera a), della legge 8 novembre 2000, n. 328, e dell’ulteriore obiettivo di servizio di un rapporto tra assistenti sociali impiegati nei servizi sociali territoriali e popolazione residente pari a 1 a 4.000, è attribuito, a favore di detti ambiti, sulla base del dato relativo alla popolazione complessiva residente:*
  - a) *un contributo pari a 40.000 euro annui per ogni assistente sociale assunto a tempo indeterminato dall’ambito, ovvero dai comuni che ne fanno parte, in termini di equivalente a tempo pieno, in numero eccedente il rapporto di 1 a 6.500 e fino al raggiungimento del rapporto di 1 a 5.000;*
  - b) *un contributo pari a 20.000 euro annui per ogni assistente sociale assunto a tempo indeterminato dall’ambito, ovvero dai comuni che ne fanno parte, in termini di equivalente a tempo pieno, in numero eccedente il rapporto di 1 a 5.000 e fino al raggiungimento del rapporto di 1 a 4.000.*
- commi 66-75 che autorizzano i comuni per l’anno 2021, per far fronte agli accresciuti oneri di gestione relativi al superbonus ad assumere personale, a tempo determinato e a tempo parziale e per la durata massima di un anno, non rinnovabile. L’aumento del 50% dei limiti delle spese ammesse alla fruizione degli incentivi fiscali per gli interventi di ricostruzione riguardanti i fabbricati danneggiati da eventi sismici, previsto per i comuni colpiti dagli eventi sismici del 2016, 2017 e 2009, è esteso a tutti i comuni interessati da eventi sismici avvenuti dopo il 2008 dove sia stato dichiarato lo stato d’emergenza ed è applicabile per le spese sostenute entro il 30 giugno 2022;
- commi 993-995 che recano alcune norme relative al personale della polizia locale e prevedono l’istituzione di un fondo, con una dotazione di 20 milioni a decorrere dall’anno

---

<sup>2</sup> Art. 119 Incentivi per l’efficienza energetica, sisma bonus, fotovoltaico e colonnine di ricarica di veicoli elettrici

2022, per la definizione degli interventi necessari a dare attuazione alla riforma della polizia locale e disposti con appositi provvedimenti normativi. È disposta l'esclusione delle maggiori spese di personale sostenute, rispetto all'anno 2019, per i contratti di lavoro subordinato a tempo determinato del personale della polizia locale dei comuni, città metropolitane e unioni dei comuni, fermo restando l'equilibrio di bilancio, dal computo ai fini delle limitazioni di spesa per l'anno 2021 previste dal DL 78/2010 (comma 993). Il comma 994 dispone inoltre, anche per il 2021, l'esclusione - introdotta per il solo 2020 dal D.L. 18/2020 (Cura Italia) art. 115 - delle risorse destinate al finanziamento del lavoro straordinario effettuato dal personale di polizia locale dal computo delle spese che soggiacciono ai limiti del trattamento accessorio. Inoltre, viene istituito (comma 995) nello stato di previsione del Ministero dell'interno un fondo, con una dotazione di 20 milioni a decorrere dall'anno 2022, per la definizione degli interventi necessari a dare attuazione alla riforma della polizia locale e disposti con appositi provvedimenti normativi.

### Dati generali ente

Descrizione voce	Dato Ente
N. POSTI IN DOTAZIONE ORGANICA (da ultimo approvata con deliberazione n. 50 del 9 marzo 2017)	134
LIMITE SPESA LAVORO FLESSIBILE (ex art. 9 comma 28 D.L. 78/2010 - rif. anno 2009)	€ 277.710,75
INCIDENZA SPESA PERSONALE/ENTRATE CORRENTI (ex D.L. 34/2019-Rendiconto 2019)	16,36 %
LIMITE MASSIMO FASCIA DEMOGRAFICA DI APPARTENENZA	27 %
PERSONALE IN SERVIZIO AL 01/01/2021	102
PERSONALE TEORICO IN FORZA AL 31/12/2021	116

### Atti programmatici

L'entrata in vigore del D.L. n. 34/2019, con decorrenza 20.04.2020, prevede per gli enti posizionati nella fascia virtuosa la facoltà di procedere ad assunzione di personale a tempo indeterminato nell'ambito degli spazi finanziari generati a seguito dell'applicazione delle percentuali d'incremento fissate dal D.M. 17 marzo 2020 rispetto alla spesa di personale del rendiconto 2018, avendo cura di quantificare l'aggregato spesa di personale secondo il macroaggregato BDAP U.1.01.00.00.000, nonché i codici di spesa U1.03.02.12.001; U1.03.02.12.002; U1.03.02.12.003. La spesa di personale a cui l'Ente può tendere è la seguente:

- anno **2021** fino al limite di **4.773.583,25**;
- anno **2022** fino al limite di **4.897.037,98**;
- anno **2023** fino al limite di **4.979.341,14**;



<b>PROSPETTO DIMOSTRATIVO DELLA QUOTA DI INCREMENTO PER IL QUINQUENNIO 2020-2025 DELLA SPESA DI PERSONALE REGISTRATA NEL 2018 IN BASE ALLA TABELLA 2 DEL DECRETO</b>			
<b>DL n. 34/2019 conv. Legge 58/2019 - art. 33, comma 2</b>			
<b>Assunzione di personale nelle regioni a statuto ordinario e nei comuni in base alla sostenibilita' finanziaria</b>			
TABELLA AGGIORNATA AL D.M. 17 MARZO 2020 - GU N. 108/27.04.2020)			
<b>entrate</b>	<b>2016</b>	<b>2017</b>	<b>2018</b>
TITOLO 1	17.820.633,03	19.389.021,81	20.366.129,67
TITOLO 2	1.331.415,08	823.998,23	708.523,26
TITOLO 3	2.895.587,57	3.101.612,38	5.094.687,64
TOTALE E.C.	<b>22.049.651,68</b>	<b>23.316.649,42</b>	<b>26.171.358,57</b>
<b>MEDIA ENTRATE CORRENTI TRIENNIO 2016-2018</b>	23.845.886,56		<b>A</b>
<b>FCDE bilancio previsione 2018</b>	1.475.000,00		<b>B</b>
<b>MEDIA ENTRATE CORRENTI 2016-2018 NETTO FCDE</b>	<b>22.370.886,56</b>		<b>C=A-B</b>
<b>SPESA PERSONALE (rendiconto 2018)</b>	<b>4.115.157,97</b>		<b>D</b>
comprese altre spese riconducibili alla spesa del personale			
<b>INCIDENZA SPESA PERSONALE/ENTRATE CORRENTI</b>	<b>18,40%</b>		<b>F=D:C</b>
<b>dato soglia per comuni fino da 10.000 a 59.999 ab. (fascia f)</b>	<b>27%</b>		
<b>NUOVI VALORI LIMITE SPESA PERSONALE</b>			
ANNO 2020			4.485.522,19
ANNO 2021			4.773.583,25
ANNO 2022			4.897.037,98
ANNO 2023			4.979.341,14
ANNO 2024			5.020.492,72
ANNO 2025			6.040.139,37
<b>QUOTA INCREMENTO ANNUALE PER ASSUNZIONI A TEMPO INDETERMINATO</b>	<b>2020</b>	<b>9%</b>	<b>370.364,22</b>
	<b>2021</b>	<b>16%</b>	<b>658.425,28</b>
	<b>2022</b>	<b>19%</b>	<b>781.880,01</b>
	<b>2023</b>	<b>21%</b>	<b>864.183,17</b>
	<b>2024</b>	<b>22%</b>	<b>905.334,75</b>

<b>PROSPETTO DELLA SOSTENIBILITA' FINANZIARIA - RIFERIMENTO ULTIMO RENDICONTO APPROVATO</b>			
<b>DL n. 34/2019 conv. Legge 58/2019 - art. 33, comma 2</b>			
<b>Assunzione di personale nelle regioni a statuto ordinario e nei comuni in base alla sostenibilita' finanziaria</b>			
<b>TABELLA AGGIORNATA AL D.M. 17 MARZO 2020 - GU N. 108/27.04.2020)</b>			
<b>entrate</b>	<b>2017</b>	<b>2018</b>	<b>2019</b>
TITOLO 1	19.389.021,81	20.366.129,67	20.835.532,15
TITOLO 2	823.998,23	708.523,26	697.589,54
TITOLO 3	3.101.612,38	5.094.687,64	4.214.097,89
TOTALE E.C.	<b>23.314.632,42</b>	<b>26.169.340,57</b>	<b>25.747.219,58</b>
<b>MEDIA ENTRATE CORRENTI TRIENNIO 2017-2019</b>	25.077.064,19		<b>A</b>
<b>FCDE bilancio previsione assestato 2019</b>	886.887,13		<b>B</b>
<b>MEDIA ENTRATE CORRENTI 2017-2019 NETTO FCDE</b>	24.190.177,06		<b>C=A-B</b>
<b>SPESA PERSONALE (rendiconto 2019)</b>	<b>3.956.567,43</b>		<b>D</b>
comprese altre spese riconducibili alla spesa del personale			
<b>INCIDENZA SPESA PERSONALE/ENTRATE CORRENTI dato soglia per comuni fino da 10.000 a 59.999 ab. (fascia f)</b>	16,36%		<b>F=D:C</b>
	<b>27%</b>		
<b>VALORE LIMITE</b>	<b>6.531.347,81</b>		
<b>MARGINE DI SPESA</b>	<b>2.574.780,38</b>		

<b>PROSPETTO DELLA SOSTENIBILITA' FINANZIARIA (2021)</b>			
<b>DL n. 34/2019 conv. Legge 58/2019 - art. 33, comma 2</b>			
<b>Assunzione di personale nelle regioni a statuto ordinario e nei comuni in base alla sostenibilita' finanziaria</b>			
TABELLA AGGIORNATA AL D.M. 17 MARZO 2020 - GU N. 108/27.04.2020)			
<b>entrate</b>	<b>2019</b>	<b>2020</b>	<b>2021</b>
TITOLO 1	20.835.532,15	17.085.781,45	19.491.500,00
TITOLO 2	697.589,54	7.757.714,81	1.591.961,60
TITOLO 3	4.214.097,89	2.060.218,34	4.899.337,34
TOTALE E.C.	<b>25.747.219,58</b>	<b>26.903.714,60</b>	<b>25.982.798,94</b>
<b>MEDIA ENTRATE CORRENTI TRIENNIO 2019-2021</b>	26.211.244,37		<b>A</b>
<b>FCDE bilancio previsione 2021</b>	1.213.167,95		<b>B</b>
<b>MEDIA ENTRATE CORRENTI 2019-2021 NETTO FCDE</b>	24.998.076,42		<b>C=A-B</b>
<b>SPESA PERSONALE (previsione 2021)</b>	4.761.081,00		<b>D</b>
comprese altre spese riconducibili alla spesa del personale			
<b>INCIDENZA SPESA PERSONALE/ENTRATE CORRENTI</b>	19,05%		<b>F=D:C</b>
<b>dato soglia per comuni fino da 10.000 a 59.999 ab. (fascia f)</b>	<b>27%</b>		
<b>VALORE LIMITE</b>	<b>6.749.480,63</b>		
<b>MARGINE DI SPESA</b>	<b>1.988.399,63</b>		

<b>PROSPETTO DELLA SOSTENIBILITA' FINANZIARIA (2022)</b>			
<b>DL n. 34/2019 conv. Legge 58/2019 - art. 33, comma 2</b>			
<b>Assunzione di personale nelle regioni a statuto ordinario e nei comuni in base alla sostenibilita' finanziaria</b>			
TABELLA AGGIORNATA AL D.M. 17 MARZO 2020 - GU N. 108/27.04.2020)			
<b>entrate</b>	<b>2020</b>	<b>2021</b>	<b>2022</b>
TITOLO 1	17.085.781,45	19.491.500,00	20.661.500,00
TITOLO 2	7.757.714,81	1.591.961,60	911.260,00
TITOLO 3	2.060.218,34	4.899.337,34	4.960.337,34
<b>TOTALE E.C.</b>	<b>26.903.714,60</b>	<b>25.982.798,94</b>	<b>26.533.097,34</b>
<b>MEDIA ENTRATE CORRENTI TRIENNIO 2020-2022</b>	26.473.203,63		<b>A</b>
<b>FCDE bilancio previsione 2022</b>	1.264.733,55		<b>B</b>
<b>MEDIA ENTRATE CORRENTI 2020-2022 NETTO FCDE</b>	<b>25.208.470,08</b>		<b>C=A-B</b>
<b>SPESA PERSONALE (previsione 2022)</b>	<b>4.716.818,00</b>		<b>D</b>
comprese altre spese riconducibili alla spesa del personale			
<b>INCIDENZA SPESA PERSONALE/ENTRATE CORRENTI dato soglia per comuni fino da 10.000 a 59.999 ab. (fascia f)</b>	<b>18,71%</b>		<b>F=D:C</b>
	<b>27%</b>		
<b>VALORE LIMITE</b>	<b>6.806.286,92</b>		
<b>MARGINE DI SPESA</b>	<b>2.089.468,92</b>		

<b>PROSPETTO DELLA SOSTENIBILITA' FINANZIARIA (2023)</b>			
<b>DL n. 34/2019 conv. Legge 58/2019 - art. 33, comma 2</b>			
<b>Assunzione di personale nelle regioni a statuto ordinario e nei comuni in base alla sostenibilita' finanziaria</b>			
TABELLA AGGIORNATA AL D.M. 17 MARZO 2020 - GU N. 108/27.04.2020)			
<b>entrate</b>	<b>2021</b>	<b>2022</b>	<b>2023</b>
TITOLO 1	19.491.500,00	20.661.500,00	20.761.500,00
TITOLO 2	1.591.961,60	911.260,00	911.260,00
TITOLO 3	4.899.337,34	4.960.337,34	4.960.337,34
TOTALE E.C.	<b>25.982.798,94</b>	<b>26.533.097,34</b>	<b>26.633.097,34</b>
<b>MEDIA ENTRATE CORRENTI TRIENNIO 2021-2023</b>	26.382.997,87		<b>A</b>
<b>FCDE bilancio previsione 2023</b>	1.298.016,35		<b>B</b>
<b>MEDIA ENTRATE CORRENTI 2021-2023 NETTO FCDE</b>	25.084.981,52		<b>C=A-B</b>
<b>SPESA PERSONALE (previsione 2022)</b>	4.716.818,00		<b>D</b>
comprese altre spese riconducibili alla spesa del personale			
<b>INCIDENZA SPESA PERSONALE/ENTRATE CORRENTI</b>	18,80%		<b>F=D:C</b>
<b>dato soglia per comuni fino da 10.000 a 59.999 ab. (fascia f)</b>	<b>27%</b>		
<b>VALORE LIMITE</b>	<b>6.772.945,01</b>		
<b>MARGINE DI SPESA</b>	<b>2.056.127,01</b>		

CALCOLO DELLE SPESE DI PERSONALE		
DM 17 MARZO 2020 PUBBLICATO SU GU serie generale, n.108 del 27/04/2020 ATTUATIVO ART. 33, COMMA 2 DEL D.L. 34/2019		
DM 17 marzo 2020 art. 2: a) Spesa del personale: impegni di competenza per spesa complessiva per tutto il personale dipendente a tempo indeterminato e determinato, per i rapporti di collaborazione coordinata e continuativa, per la somministrazione di lavoro, per il personale di cui all'articolo 110 del decreto legislativo 18 agosto 2000, n. 267, nonché per tutti i soggetti a vario titolo utilizzati, senza estinzione del rapporto di pubblico impiego, in strutture e organismi variamente denominati partecipati o comunque facenti capo all'ente, al lordo degli oneri riflessi ed al netto dell'IRAP, come rilevati nell'ultimo rendiconto della gestione approvato		
Circolare ministeriale: gli impegni da considerare sono quelli relativi alle voci riportati nel macroaggregato BDAP U.1.01.00.00.000, nonché i codici spesa U1.03.02.12.001; U1.03.02.12.002; U1.03.02.12.003; U1.03.02.12.999		
TIPOLOGIA DI SPESA - VOCI INCLUSE	CODICI SPESA PIANO CONTI INTEGRATO	2021
<b>Macroaggregato BDAP - Redditi da lavoro dipendente</b>	<b>U.1.01.00.00.000</b>	<b>3.660.699,00</b>
Retribuzioni lorde	U.1.01.01.00.000	
Arretrati per anni precedenti corrisposti al personale a tempo indeterminato	U.1.01.01.01.001	34.400,00
Voci stipendiali corrisposte al personale a tempo indeterminato	U.1.01.01.01.002	2.926.209,00
Straordinario per il personale a tempo indeterminato	U.1.01.01.01.003	41.200,00
Indennità ed altri compensi, esclusi i rimborsi spesa per missione, corrisposti al personale a tempo indeterminato	U.1.01.01.01.004	580.000,00
Arretrati per anni precedenti corrisposti al personale a tempo determinato	U.1.01.01.01.005	
Voci stipendiali corrisposte al personale a tempo determinato	U.1.01.01.01.006	70.839,00
Straordinario per il personale a tempo determinato	U.1.01.01.01.007	
Indennità ed altri compensi, esclusi i rimborsi spesa documentati per missione, corrisposti al personale a tempo determinato	U.1.01.01.01.008	8.051,00
Assegni di ricerca	U.1.01.01.01.009	
<b>Altre spese per il personale</b>	<b>U.1.01.01.02.000</b>	<b>5.000,00</b>
Contributi per asili nido e strutture sportive, ricreative o di vacanza messe a disposizione dei lavoratori dipendenti e delle loro famiglie e altre spese per il benessere del personale	U.1.01.01.02.001	
Buoni pasto	U.1.01.01.02.002	
Altre spese per il personale n.a.c.	U.1.01.01.02.999	5.000,00
<b>Contributi sociali a carico dell'ente</b>	<b>U.1.01.02.00.000</b>	<b>1.062.382,00</b>
<b>Contributi sociali effettivi a carico dell'ente</b>	<b>U.1.01.02.01.000</b>	
Contributi obbligatori per il personale	U.1.01.02.01.001	922.095,00
Contributi previdenza complementare	U.1.01.02.01.002	5.000,00
Contributi per Indennità di fine rapporto erogata tramite INPS	U.1.01.02.01.003	135.287,00
Altri contributi sociali effettivi n.a.c.	U.1.01.02.01.999	
<b>Contributi sociali</b>	<b>U.1.01.02.02.000</b>	<b>23.000,00</b>
Assegni familiari	U.1.01.02.02.001	23.000,00
Equo indennizzo	U.1.01.02.02.002	
Accantonamento di fine rapporto - quota annuale	U.1.01.02.02.003	
Oneri per il personale in quiescenza	U.1.01.02.02.004	
Arretrati per oneri per il personale in quiescenza	U.1.01.02.02.005	
Accantonamento per indennità di fine rapporto - quota maturata nell'anno in corso	U.1.01.02.02.006	
Contributi erogati direttamente al proprio personale n.a.c.	U.1.01.02.02.999	
<b>Lavoro flessibile, quota LSU e acquisto di servizi da agenzie di lavoro interinale</b>	<b>U.1.03.02.12.000</b>	<b>10.000,00</b>
Acquisto di servizi da agenzie di lavoro interinale	U.1.03.02.12.001	
Quota LSU in carico all'ente	U.1.03.02.12.002	
Collaborazioni coordinate e a progetto	U.1.03.02.12.003	
Altre forme di lavoro flessibile n.a.c.	U.1.03.02.12.999	10.000,00
<b>TOTALE SPESE DI PERSONALE D.L. 34/2019</b>		<b>4.761.081,00</b>

CALCOLO DELLE SPESE DI PERSONALE		
DM 17 MARZO 2020 PUBBLICATO SU GU serie generale, n.108 del 27/04/2020 ATTUATIVO ART. 33, COMMA 2 DEL D.L. 34/2019		
DM 17 marzo 2020 art. 2: a) Spesa del personale: impegni di competenza per spesa complessiva per tutto il personale dipendente a tempo indeterminato e determinato, per i rapporti di collaborazione coordinata e continuativa, per la somministrazione di lavoro, per il personale di cui all'articolo 110 del decreto legislativo 18 agosto 2000, n. 267, nonché per tutti i soggetti a vario titolo utilizzati, senza esclusione del rapporto di pubblico impiego, in strutture e organismi variamente denominati partecipati o comunque facenti capo all'ente, al lordo degli oneri riflessi ed al netto dell'IRAP, come rilevati nell'ultimo rendiconto della gestione approvato		
Circolare ministeriale: gli impegni da considerare sono quelli relativi alle voci riportati nel macroaggregato BDAP U.1.01.00.00.000, nonché i codici spesa U1.03.02.12.001; U1.03.02.12.002; U1.03.02.12.003; U1.03.02.12.999		
TIPOLOGIA DI SPESA - VOCI INCLUSE	CODICI SPESA PIANO CONTI INTEGRATO	2022
<b>Macroaggregato BDAP - Redditi da lavoro dipendente</b>	<b>U.1.01.00.00.000</b>	<b>3.626.299,00</b>
Retribuzioni lorde	U.1.01.01.00.000	
Arretrati per anni precedenti corrisposti al personale a tempo indeterminato	U.1.01.01.01.001	-
Voci stipendiali corrisposte al personale a tempo indeterminato	U.1.01.01.01.002	2.926.209,00
Straordinario per il personale a tempo indeterminato	U.1.01.01.01.003	41.200,00
Indennità ed altri compensi, esclusi i rimborsi spesa per missione, corrisposti al personale a tempo indeterminato	U.1.01.01.01.004	580.000,00
Arretrati per anni precedenti corrisposti al personale a tempo determinato	U.1.01.01.01.005	
Voci stipendiali corrisposte al personale a tempo determinato	U.1.01.01.01.006	70.839,00
Straordinario per il personale a tempo determinato	U.1.01.01.01.007	
Indennità ed altri compensi, esclusi i rimborsi spesa documentati per missione, corrisposti al personale a tempo determinato	U.1.01.01.01.008	8.051,00
Assegni di ricerca	U.1.01.01.01.009	
<b>Altre spese per il personale</b>	<b>U.1.01.01.02.000</b>	<b>5.000,00</b>
Contributi per asili nido e strutture sportive, ricreative o di vacanza messe a disposizione dei lavoratori dipendenti e delle loro famiglie e altre spese per il benessere del personale	U.1.01.01.02.001	
Buoni pasto	U.1.01.01.02.002	
Altre spese per il personale n.a.c.	U.1.01.01.02.999	5.000,00
<b>Contributi sociali a carico dell'ente</b>	<b>U.1.01.02.00.000</b>	<b>1.052.519,00</b>
<b>Contributi sociali effettivi a carico dell'ente</b>	<b>U.1.01.02.01.000</b>	
Contributi obbligatori per il personale	U.1.01.02.01.001	913.909,00
Contributi previdenza complementare	U.1.01.02.01.002	5.000,00
Contributi per Indennità di fine rapporto erogata tramite INPS	U.1.01.02.01.003	133.610,00
Altri contributi sociali effettivi n.a.c.	U.1.01.02.01.999	
<b>Contributi sociali</b>	<b>U.1.01.02.02.000</b>	<b>23.000,00</b>
Assegni familiari	U.1.01.02.02.001	23.000,00
Equo indennizzo	U.1.01.02.02.002	
Accantonamento di fine rapporto - quota annuale	U.1.01.02.02.003	
Oneri per il personale in quiescenza	U.1.01.02.02.004	
Arretrati per oneri per il personale in quiescenza	U.1.01.02.02.005	
Accantonamento per indennità di fine rapporto - quota maturata nell'anno in corso	U.1.01.02.02.006	
Contributi erogati direttamente al proprio personale n.a.c.	U.1.01.02.02.999	
<b>Lavoro flessibile, quota LSU e acquisto di servizi da agenzie di lavoro interinale</b>	<b>U.1.03.02.12.000</b>	<b>10.000,00</b>
Acquisto di servizi da agenzie di lavoro interinale	U.1.03.02.12.001	
Quota LSU in carico all'ente	U.1.03.02.12.002	
Collaborazioni coordinate e a progetto	U.1.03.02.12.003	
Altre forme di lavoro flessibile n.a.c.	U.1.03.02.12.999	10.000,00
<b>TOTALE SPESE DI PERSONALE D.L. 34/2019</b>		<b>4.716.818,00</b>

CALCOLO DELLE SPESE DI PERSONALE		
DM 17 MARZO 2020 PUBBLICATO SU GU serie generale, n.108 del 27/04/2020 ATTUATIVO ART. 33, COMMA 2 DEL D.L. 34/2019		
<p><b>DM 17 marzo 2020 art. 2:</b> a) Spesa del personale: impegni di competenza per spesa complessiva per tutto il personale dipendente a tempo indeterminato e determinato, per i rapporti di collaborazione coordinata e continuativa, per la somministrazione di lavoro, per il personale di cui all'articolo 110 del decreto legislativo 18 agosto 2000, n. 267, nonché per tutti i soggetti a vario titolo utilizzati, senza estinzione del rapporto di pubblico impiego, in strutture e organismi variamente denominati partecipati o comunque facenti capo all'ente, al lordo degli oneri riflessi ed al netto dell'IRAP, come rilevati nell'ultimo rendiconto della gestione approvato</p>		
<p>Circolare ministeriale: gli impegni da considerare sono quelli relativi alle voci riportati nel macroaggregato BDAP U.1.01.00.00.000, nonché i codici spesa U.1.03.02.12.001; U.1.03.02.12.002; U.1.03.02.12.003; U.1.03.02.12.999</p>		
TIPOLOGIA DI SPESA - VOCI INCLUSE	CODICI SPESA PIANO CONTI INTEGRATO	2023
<b>Macroaggregato BDAP - Redditi da lavoro dipendente</b>	<b>U.1.01.00.00.000</b>	<b>3.626.299,00</b>
Retribuzioni lorde	U.1.01.01.00.000	
Arretrati per anni precedenti corrisposti al personale a tempo indeterminato	U.1.01.01.01.001	-
Voci stipendiali corrisposte al personale a tempo indeterminato	U.1.01.01.01.002	2.926.209,00
Straordinario per il personale a tempo indeterminato	U.1.01.01.01.003	41.200,00
Indennità ed altri compensi, esclusi i rimborsi spesa per missione, corrisposti al personale a tempo indeterminato	U.1.01.01.01.004	580.000,00
Arretrati per anni precedenti corrisposti al personale a tempo determinato	U.1.01.01.01.005	
Voci stipendiali corrisposte al personale a tempo determinato	U.1.01.01.01.006	70.839,00
Straordinario per il personale a tempo determinato	U.1.01.01.01.007	
Indennità ed altri compensi, esclusi i rimborsi spesa documentati per missione, corrisposti al personale a tempo determinato	U.1.01.01.01.008	8.051,00
Assegni di ricerca	U.1.01.01.01.009	
<b>Altre spese per il personale</b>	<b>U.1.01.01.02.000</b>	<b>5.000,00</b>
Contributi per asili nido e strutture sportive, ricreative o di vacanza messe a disposizione dei lavoratori dipendenti e delle loro famiglie e altre spese per il benessere del personale	U.1.01.01.02.001	
Buoni pasto	U.1.01.01.02.002	
Altre spese per il personale n.a.c.	U.1.01.01.02.999	5.000,00
<b>Contributi sociali a carico dell'ente</b>	<b>U.1.01.02.00.000</b>	<b>1.052.519,00</b>
<b>Contributi sociali effettivi a carico dell'ente</b>	<b>U.1.01.02.01.000</b>	
Contributi obbligatori per il personale	U.1.01.02.01.001	913.909,00
Contributi previdenza complementare	U.1.01.02.01.002	5.000,00
Contributi per Indennità di fine rapporto erogata tramite INPS	U.1.01.02.01.003	133.610,00
Altri contributi sociali effettivi n.a.c.	U.1.01.02.01.999	
<b>Contributi sociali</b>	<b>U.1.01.02.02.000</b>	<b>23.000,00</b>
Assegni familiari	U.1.01.02.02.001	23.000,00
Equo indennizzo	U.1.01.02.02.002	
Accantonamento di fine rapporto - quota annuale	U.1.01.02.02.003	
Oneri per il personale in quiescenza	U.1.01.02.02.004	
Arretrati per oneri per il personale in quiescenza	U.1.01.02.02.005	
Accantonamento per indennità di fine rapporto - quota maturata nell'anno in corso	U.1.01.02.02.006	
Contributi erogati direttamente al proprio personale n.a.c.	U.1.01.02.02.999	
<b>Lavoro flessibile, quota LSU e acquisto di servizi da agenzie di lavoro interinale</b>	<b>U.1.03.02.12.000</b>	<b>10.000,00</b>
Acquisto di servizi da agenzie di lavoro interinale	U.1.03.02.12.001	
Quota LSU in carico all'ente	U.1.03.02.12.002	
Collaborazioni coordinate e a progetto	U.1.03.02.12.003	
Altre forme di lavoro flessibile n.a.c.	U.1.03.02.12.999	10.000,00
<b>TOTALE SPESE DI PERSONALE D.L. 34/2019</b>		<b>4.716.818,00</b>



### **Programma assunzionale 2021-2023**

In sede di predisposizione del Bilancio di previsione 2021-2023, alla luce delle considerazioni di cui sopra, la quantificazione della spesa di personale entro il limite previsti per il triennio 2021-2023 è stata effettuata prevedendo per

#### **ANNO 2021**

- 1) perfezionamento delle assunzioni del programma 2020, ovvero n. 2 istruttori direttivi tecnici, 1 istruttore amministrativo, 1 istruttore informatico, 1 segretario di ruolo fascia 1B e 1 dirigente di ruolo per il Comando del corpo di polizia locale ( per quest'ultimo la spesa è quella di cui all'incarico ex art. 110 d.lgs. 267/2000);
- 2) sostituzione del personale che nel corso del 2021 cesserà il proprio rapporto di lavoro per dimissioni volontarie, accesso al trattamento pensionistico o per mobilità esterna;
- 3) assunzione di 10 dipendenti a tempo indeterminato nei profili di istruttore cat. C (fino a 7), istruttore direttivo (fino a 1) e collaboratore cat. B (fino a 2), lasciando agli atti di programmazione la definizione dei singoli profili professionali, tenuto conto delle esigenze organizzative che si concretizzeranno nel corso dell'annualità e nel rispetto del limite di spesa di cui al bilancio di previsione 2021-2023;
- 4) conservazione della spesa riferita ad 1 istruttore cat. C, a tempo determinato, e l'assunzione di personale stagionale nel limite di 24 mensilità finanziate da C.d.S. (potenzialmente integrabile dei risparmi riferite alle mensilità non spese del personale a tempo indeterminato oggetto di piano delle assunzioni);
- 5) stanziamento di risorse per prestazioni occasionali da destinare anche al personale esterno incaricato del censimento permanente da realizzare nel 2021;
- 6) valutazione della possibilità di procedere ad incrementare tramite assunzioni, il rapporto tra assistenti sociali impiegati nei servizi sociali territoriali e popolazione residente beneficiando delle disposizione richiamate in narrativa;

#### **ANNI 2022-2023**

Conservazione dei livelli occupazionali raggiunti con sostituzione del personale che cesserà.

#### **ANNI 2021-2022-2023**

Valutare le possibilità offerte dall'art. 57 comma 3-septies del D.L. n. 104/2020 per il quale a decorrere dall'anno 2021 le spese di personale finanziate integralmente da risorse provenienti da altri soggetti, espressamente finalizzate a nuove assunzioni e previste da apposita normativa, e le corrispondenti entrate correnti poste a copertura delle stesse non rilevano ai fini della verifica del valore soglia di cui al D.L. n. 34/2019.

### Verifica rispetto del limite

Con l'entrata in vigore del D.L. n. 34/2019 e del decreto attuativo della Presidenza del Consiglio dei Ministri – Funzione Pubblica del 17 marzo 2020, con decorrenza 20 aprile 2020, è stato introdotto una nuova modalità di calcolo della spesa per il personale dei Comuni, prevedendo un regime derogatorio alle sempre vigenti disposizioni di cui ai commi 557-*quater* e 562 della Legge n. 296/2006.

Ai sensi degli articoli 4 e 5 del D.L. 34/2019 la maggior spesa per assunzioni di personale a tempo indeterminato *non rileva ai fini del rispetto del limite di spesa previsto dall'art. 1 comma 557 quater e 562 della legge 27 dicembre 2006 n. 27*, restando tuttavia subordinata

- all'adozione e alla coerenza con i piani triennali dei fabbisogni di personale;
- al rispetto pluriennale dell'equilibrio di bilancio, asseverato dall'organo di revisione;
- e riferita ad una spesa complessiva per tutto il personale dipendente, al lordo degli oneri riflessi a carico dell'amministrazione, non superiore al valore soglia definito come percentuale, differenziata per fascia demografica, della media delle entrate correnti relative agli ultimi tre rendiconti approvati, considerate al netto del fondo crediti di dubbia esigibilità stanziato nel bilancio di previsione<sup>3</sup>;

Il meccanismo della sostenibilità finanziaria introdotto dal legislatore prevede che i comuni posti al di sotto del valore soglia, possono incrementare annualmente, per assunzioni di personale a tempo indeterminato, la spesa di personale registrata nel 2018, in misura non superiore alle percentuali fissate nel relativo decreto per il quinquennio 2021-2024.

Come rappresentato, in sede di Bilancio di Previsione 2021-2023, la spesa di personale quantificata come da prospetti allegati alla presente, rispetta l'incremento annuale richiesto e la percentuale di incidenza della spesa di personale rispetto ai primi tre titoli delle entrate, al netto del FCDE di previsione, si attesta sempre al di sotto del 20%.

	<b>2018</b>			
Spesa di personale (rif. consuntivo)	4.115.157,97	<b>2021</b>	<b>2022</b>	<b>2023</b>
Possibilità d'incremento		16%	19%	21%
Limite della spesa di personale		4.773.583,25	4.897.037,98	4.979.341,14
Quantificazione spesa di personale a bilancio di previsione		<b>4.760.581,00</b>	<b>(*) 4.716.318,00</b>	<b>(*) 4.716.318,00</b>

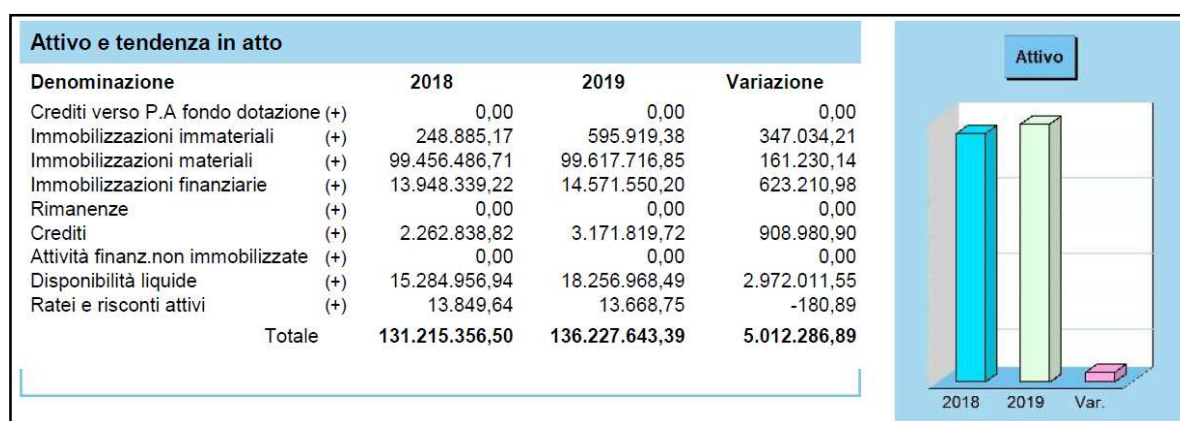
(\*) differenza da ricondurre agli arretrati CCNL 17.12.2020 da erogare una tantum nel 2021

<sup>3</sup> Il meccanismo introdotto dal D.L. 34/2019 presenta delle criticità in ordine alla programmazione, come riferito da numerosi autori, "se ogni anno va rifatto il calcolo utilizzando i dati dell'ultimo rendiconto che nel frattempo diventa disponibile, è quasi impossibile programmare le assunzioni con un orizzonte che vada oltre l'anno di riferimento" cfr. Anche la mobilità ostacola le nuove assunzioni da quotidiano Enti Locali del 15 giugno 2020

## IL PIANO DELLE ALIENAZIONI E DELLE VALORIZZAZIONI

L'art. 58 del D.L. 25 giugno 2008, n.112, così come convertito dalla Legge 6 agosto 2008, n. 133, stabilisce che per procedere al riordino, gestione e valorizzazione del patrimonio immobiliare, gli enti locali, con delibera dell'organo di governo, individuano, redigendo apposito elenco sulla base e nei limiti della documentazione esistente presso i propri archivi e uffici, i singoli beni immobili ricadenti nel territorio di competenza, non strumentali all'esercizio delle proprie funzioni istituzionali, suscettibili di valorizzazione ovvero di dismissione.

La Giunta Comunale, con deliberazione n. 13 del 21.01.2021 ha adottato la deliberazione avente ad oggetto: "APPROVAZIONE PROPOSTA DEL PIANO DELLE ALIENAZIONI E VALORIZZAZIONI PATRIMONIALI DA ALLEGARE AL DUP 2010-2023".



La parte interessata dal piano è quella relativa alle Immobilizzazioni materiali.

**RICOGNIZIONE DEGLI IMMOBILI NON STRUMENTALI ALL'ESERCIZIO DELLE  
FUNZIONI ISTITUZIONALI DELL'ENTE SUSCETTIBILI DI VALORIZZAZIONE  
OVVERO DI DISMISSIONE NEL TRIENNO 2021-2023.**

n°	Fg.	mapp.	Sup.cat.mq.	Breve desc.
1	24	683	530	Aree ex PEEP del Capoluogo
		684	530	
		669	320	
		1012	859	
		1014	420	
2	37	222		Aree ex PEEP di Cesarolo
		223		
		224		
		225		
3	56	80 Sub 3		Ex locale acquedotto in loc. 3° Bacino
4	20	61/porz.	500	Aree incluse nel P.I.P. decaduto del Capoluogo che possono essere destinate parzialmente ad integrare lotti esistenti
	22	Porz. strada vic	400	
5	24	1407	86	Area edificabile nel Capoluogo prospiciente Via Rosselli
6	22	1170	171	Aree incluse nel P.I.P. decaduto del Capoluogo che possono essere destinate parzialmente ad integrare lotti esistenti
		1171	48	
7	22	1194, 1212, 1217, 1219, 1226 avente sup. di circa mq. 5350		Aree dell'ex P.I.P. del Capoluogo da valorizzare mediante cessione con i parametri stereometrici del piano scaduto ma senza limiti e gli obblighi di fare o di natura patrimoniale e le relative sanzioni derivanti dalla normativa residuale dei piani P.I.P.
8	22	1402, 1406, 1409 avente sup. di circa mq. 4307		Aree dell'ex P.I.P. del Capoluogo da valorizzare mediante cessione con i parametri stereometrici del piano scaduto ma senza limiti e gli obblighi di fare o di natura patrimoniale e le relative sanzioni derivanti dalla normativa residuale dei piani P.I.P.
9	43	48 avente una superficie di mq. 4900		Area agricola cedutaci dallo Stato con occupazione già in atto.
10	Alloggi comunali ERP			
11	Immobili di cui alla deliberazione G.C. n. 13 del 21.01.2021			

**Brevi note in merito al suddetto patrimonio**

n°	Descrizione		
1		683	530
		684	530
	24	669	320
		1012	859
		1014	420
Aree ex PEEP che a seguito della diversa normazione urbanistica effettuata dall'Amministrazione Comunale e alla cessione delle aree già cedute a compimento della gara di evidenza pubblica esperita seguito della deliberazione C.C. n° 24.06.2004 sono ancora cedibili in diritto di proprietà, per la realizzazione di edilizia convenzionata.			
2		222	305
	37	223	305
		224	305
		225	305
Aree ex PEEP che a seguito della diversa normazione urbanistica effettuata dall'Amministrazione Comunale e alla cessione delle aree già cedute a compimento della gara di evidenza pubblica esperita seguito della deliberazione C.C. n° 24.06.2004 sono ancora cedibili in diritto di proprietà, per la realizzazione di edilizia convenzionata.			
3	56	80	Sub. 3
Ex locale acquedotto in loc. 3° Bacino non più profittevole di utilizzazione pubblica da cedere all'asta/trattativa con la proprietà del restante immobile di cui è parte.			
4	20	61/porz.	500
	22	Porz. strada vic	400
Area che a seguito di variante è stata resa disponibile per la cessione (Area ex EUROMOQUETTES) priva di vincoli convenzionali			
5	24	1407	86
Area edificabile nel Capoluogo prospiciente Via Rosselli "Sottozona C2" di cui gli atti per la sua cessione all'asta sono in fase di completamento			
6	22	1170	171
		1171	48
Aree dell'ex P.I.P. del Capoluogo da valorizzare mediante cessione con i parametri stereometrici del piano scaduto ma senza limiti e gli obblighi di fare o di natura patrimoniale e le relative sanzioni derivanti dalla normativa residuale dei piani P.I.P.			
7	22	1194, 1212, 1217, 1219, 1226 avente sup. di circa mq. 5350	
Aree dell'ex P.I.P. del Capoluogo da valorizzare mediante cessione con i parametri stereometrici del piano scaduto ma senza limiti e gli obblighi di fare o di natura patrimoniale e le relative sanzioni derivanti dalla normativa residuale dei piani P.I.P.			
8	22	1402, 1406, 1409 avente sup. di circa mq. 4307	
Aree dell'ex P.I.P. del Capoluogo da valorizzare mediante cessione con i parametri stereometrici del piano scaduto ma senza limiti e gli obblighi di fare o di natura patrimoniale e le relative sanzioni derivanti dalla normativa residuale dei piani P.I.P.			
9	43	48 avente una superficie di mq. 4900	
Area agricola cedutaci dallo Stato nell'ambito del federalismo demaniale con occupazione già in atto da regolarizzare con l'attuale coltivatore della stessa.			
10	Alloggi di ERP il cui piano di dismissione autorizzato con provvedimento Consiglio Regionale Veneto n° 141 del 14.12.2006, e caducato per decorrenza del termine di validità. Viene proposto l'avvio di un nuovo programma di alienazioni la cui attuazione è subordinata alla redazione di un nuovo piano di dismissione edilizia ERP soggetto alla preventiva autorizzazione regionale ed a modalità e valori di cessione ex L. 560/1993 e successive normativa.		
11	Cessione in proprietà delle aree già cedute in diritto di superficie (Aree ex P.I.P. e P.E.E.P.) riscatto vincoli convenzionali aree P.I.P., P.E.E.P. e regolarizzazione cessione aree ex P.E.E.P.		

**PIANO DELLE ALIENAZIONI E VALORIZZAZIONI IMMOBILIARI  
PER IL TRIENNIO 2021-2023.**

n°	Fg.	mapp.	Sup.cat.mq.	Valore €/mq.	Valore di cessione
1	24	683	530	66,67	35.335,10
		684	530	66,67	35.335,10
		669	320	66,67	21.334,40
		1012	859	66,67	57.269,53
		1014	420	66,67	28.001,40
2	37	222	305	60,50	18.452,50
		223	305	60,50	18.452,50
		224	305	60,50	18.452,50
		225	305	60,50	18.452,50
3	56	80 sub 3			Da periziare
4	20	61/porz.	500	27,59	13.795,00
	22	Porz. strada vic	400	27,59	11.036,00
5	24	1407	86	58,14	5.000,00
6	22	1170	171	27,59	4.717,89
		1171	48	27,59	1.324,32
7	22	1194, 1212, 1217, 1219, 1226 avente sup. di circa mq.	5350	27,59	147.606,50
8	22	1402, 1406, 1409 avente sup. di circa mq.	4307	27,59	118.830,13
9	43	48	4900	affitto	244
10	Alloggi comunali ERP				Da periziare
11	Immobili di cui alla deliberazione G.C. n. 13 del 21.01.2021				Non valutabile
Totale.					<b>€ 553.639,37</b>

PROPOSTA VALORIZZAZIONE PATRIMONIO ERP PER IL TRIENNIO 2021-2023															
N. Prog. All.	Ubicazione	N. Civ	Identificativo Catastale						Consist.		Rendita	Anno di Costr.	Cert. Imp.		Proposta per la redazione del nuovo piano di disseminazione
			Fg	Map	Sub	Cat	Cl	vani	mq	Euro	Si		No		
1	Via SCUOLE	1	2	404	2	A/3	4	6		216,91	1968		x	c	
2	Via SCUOLE	2	2	404	3	A/3	4	6		216,91	1968		x	c	a
3	VIA 24 MAGGIO	40	17	1010	2	A/4	2	5,5		127,82			x	dmr	
4	VIA 24 MAGGIO	42			1	A/4	2	5,5		127,82			x	dmr	
5	VIA 24 MAGGIO	44A			3	A/4	2	5,5		127,82			x	dmr	
6	VIA 24 MAGGIO	44B			4	A/4	2	5,5		127,82			x	dmr	
7	VIA 24 MAGGIO	46	27	1011	2	A/4	2	5,5		127,82			x	dmr	
8	VIA 24 MAGGIO	48			1	A/4	2	5,5		127,82			x	dmr	
9	VIA 24 MAGGIO	50A			3	A/4	2	5,5		127,82			x	dmr	
10	VIA 24 MAGGIO	50B			4	A/4	2	5,5		127,82			x	dmr	
11	VIA AGNOLINA	4	22	170		A/4	2	4		92,96	1953		x	c	
12	VIA DON BOSCO	2	22	233	1	A/4	2	4		92,96	1953		x	c	
13	VIA DON BOSCO	4		233	5	A/4	2	4		92,96	1953		x	c	a
14	VIA DEL TIGLIO	1A	24	850	4	A/3	6	3,5		184,38	1985		x	cp	
					19	C/6	9		17	36,00				cp	
15	VIA DEL TIGLIO	1B			3	A/3	6	3,5		184,38	1985		x	cp	
					20	C/6	9		17	36,00				cp	
16	VIA DEL TIGLIO	1C			6	A/3	6	3,5		184,38	1985		x	cp	
					18	C/6	9		17	36,00				cp	
17	VIA DEL TIGLIO	1D			5	A/3	6	3,5		184,38	1985		x	cp	
					21	C/6	9		17	36,00				cp	
18	VIA DEL TIGLIO	7A			13	A/3	6	3,5		184,38	1985		x	cp	
					17	C/6	9		17	36,00				cp	
19	VIA DEL TIGLIO	7B			10	A/3	6	3,5		184,38	1985		x	cp	
					15	C/6	9		17	36,00				cp	
20	VIA DEL TIGLIO	7C			12	A/3	6	3,5		184,38	1985		x	cp	
					14	C/6	9		17	36,00				cp	
21	VIA DEL TIGLIO	7D			11	A/3	6	3,5		184,38	1985		x	cp	
					16	C/6	9		17	36,00				cp	
22	CORSO DEL POPOLO	1	24	341	1	A/4	3	4,5		123,17	ind. 1950		x		
23	CORSO DEL POPOLO	3A			3	A/4	3	4,5		123,17	ind. 1950		x		
24	CORSO DEL POPOLO	2	24	201	7	A/3	5	4		173,53	ind. 1950		x	c	
25	CORSO DEL POPOLO	6			4	A/4	5	8		347,06	ind. 1950		x	c	
26	VIA CANAL	2	24	1169	7	A/3	5	3,5		151,84	1979		x	cp	
					23	C/6	9		13	27,53				cp	
27	VIA CANAL	4			6	A/3	5	4		173,53	1979		x	cp	
28	VIA CANAL	6			5	A/3	5	4		173,53	1979		x	cp	
29	VIA CANAL	8			4	A/3	5	4		173,53	1979		x	cp	
30	VIA CANAL	10			3	A/3	5	4		173,53	1979		x	cp	
31	VIA CANAL	12			2	A/3	5	4		173,53	1979		x	cp	
32	VIA CANAL	14			1	A/3	5	3,5		151,84	1979			cp	
					21	C/6	9		13	27,53				cp	
33	VIA COMUGNE	2A			12	A/3	5	5		216,91	1979		x	cp	
					17	C/6	9		13	27,53				cp	
34	VIA COMUGNE	2B			11	A/3	5	5		216,91	1979		x	cp	
					24	C/6	9		13	27,53				cp	
35	VIA COMUGNE	2C			10	A/3	5	5		216,91	1979		x	cp	
					19	C/6	9		13	27,53				cp	
36	VIA COMUGNE	2D			9	A/3	5	5		216,91	1979		x	cp	
					20	C/6	9		13	27,53				cp	
37	VIA D. ALIGHIERI	23A			13	A/3	5	3		130,15	1979		x	cp	
					18	C/6	9		13	27,53				cp	
38	VIA D. ALIGHIERI	23B			14	A/3	5	3		130,15	1979			cp	
39	VIA D. ALIGHIERI	23C			15	A/3	5	3		130,15	1979		x	cp	
					16	C/6	9		13	27,53				cp	
40	VIA D. ALIGHIERI	23D			8	A/3	5	5		216,91	1979		x	cp	
41	VIA MAZZINI	2	24	1170	21	A/3	5	3,5		151,84	1981		x	cp	
					22	C/6	9		14	29,64				cp	
42	VIA MAZZINI	4			19	A/3	5	5,5		238,60	1981		x	cp	
					20	C/6	9		15	31,76				cp	
43	VIA MAZZINI	6			17	A/3	5	3,5		151,84	1981		x	cp	
					18	C/6	9		14	29,64				cp	

44	VIA MAZZINI	8			15	A/3	5	5,5		238,60	1981		x	cp	
					16	C/6	9		15	31,76				cp	
45	VIA MAZZINI	10			13	A/3	5	3,5		151,84	1981		x	cp	
					14	C/6	9		14	29,64				cp	
46	VIA MAZZINI	12			11	A/3	5	5,5		238,60	1981		x	cp	
					12	C/6	9		15	31,76				cp	
47	VIA MAZZINI	14			9	A/3	5	3,5		151,84	1981		x	cp	
					10	C/6	9		14	29,64				cp	
48	VIA MAZZINI	16			7	A/3	5	5,5		238,60	1981		x	cp	
					8	C/6	9		15	31,76				cp	
49	VIA MAZZINI	18			5	A/3	5	3,5		151,84	1981		x	cp	
					6	C/6	9		14	29,64				cp	
50	VIA MAZZINI	20			3	A/3	5	5,5		238,60	1981		x	cp	
					4	C/6	9		15	31,76				cp	
51	VIA MAZZINI	22			1	A/3	5	4,5		195,22	1981		x	cp	
					2	C/6	9		14	29,64				cp	
52	VIA DELLA REPUBBLICA	33/2	24	810	13	A/3	5	5,5		238,60	1973		x	c	
					18	C/6	8		18	32,54					
53	VIA DELLA REPUBBLICA	33/3		810	16	A/3	5	5,5		238,60	1973		x	c	
					12	C/6	8		18	32,54					
54	VIA DELLA REPUBBLICA	21/3	24	220	6	A/3	5	5,5		238,60	1979		x	c	s
					2	C/6	8		18	32,54					
55	VIA DELLA REPUBBLICA	23	24	810	1	A/4	7	4		210,71	1977		x	cp	
					2	C/6	8		20	36,15				cp	
56	VIA DELLA REPUBBLICA	25			3	A/4	7	4		210,71	1977		x	cp	
					4	C/6	8		20	36,15				cp	
57	VIA DELLA REPUBBLICA	27			5	A/4	7	3,5		184,38	1977		x	cp	
					6	C/6	8		20	36,15				cp	
58	VIA DELLA REPUBBLICA	29			7	A/4	7	3,5		184,38	1977		x	cp	
					8	C/6	8		20	36,15				cp	
59	VIA DELLA REPUBBLICA	31			9	A/4	7	3,5		184,38	1977		x	cp	
					10	C/6	8		20	36,15				cp	
60	VIA E. DE AMICIS	1	24	210	10	A/3	5	6,5		281,99	1948		x	cp	
61	VIA E. DE AMICIS	3			9	A/3	5	5,5		233,60	1948		x	cp	
62	VIA E. DE AMICIS	5			8	A/3	5	6,5		281,89	1948		x	cp	
63	VIA E. DE AMICIS	7			7	A/3	5	5,5		236,60	1948		x	cp	
64	VIA E. DE AMICIS	9			6	A/3	5	6,5		281,99	1948		x	c	
65	VIA RICOSTRUZIONE	3	24	1311	2	A/4	2	5		116,20	1948		x	cp	
66	VIA RICOSTRUZIONE	12	24	193	4	A/3	5	6		260,29	1948		x	c	
					5	C/6	9		13	27,53					
67	VIA RICOSTRUZIONE	24	24	1157	2	A/4	2	6,5		151,06	1948		x	c	
68	VIA RICOSTRUZIONE	28	24	204	2	A/4	2	6,5		151,06	1948		x	c	
69	VIA PIAVE	12	24	340	7	A/3	5	6,5		151,06	1948		x	c	
70	VIA PIAVE	14			6	A/3	5	7		303,68	1948		x	c	
					8	C/6	5		13	14,77					
71	VIA PIAVE	16	24	340	2	A/3	5	5		216,91	1948		x	c	
					8	C/6	9		14	29,64					
72	VIA DANTE ALIGHIERI	7	24	342	9	A/4	2	5,5		127,82	1948		x	c	
73	VIA DANTE ALIGHIERI	9		342	10	A/4	2	5,5		127,82	1948		x	c	
74	VIA DANTE ALIGHIERI	11	24	1135	1	A/3	5	7,5		325,37	1948		x	c	
75	VIA DANTE ALIGHIERI	15	24	1134	1	A/3	5	6		260,29	1948		x	c	
76	VIA CONCILIAZIONE	77A	38	162	7	A/3	4	3		108,46	1939/1985		x	cp	
					13	C/6	8		13	23,50				cp	
77	VIA CONCILIAZIONE	77B			3	A/3	4	4		144,61	1939/1985		x	cp	



					10	C/6	8		13	23,50				cp	
78	VIA CONCILIAZIONE	77C			4	A/3	4	3		108,46	1939/1985		x	cp	
					9	C/6	8		13	23,50				cp	
79	VIA CONCILIAZIONE	77D			5	A/3	4	3		108,46	1939/1985		x	cp	
					11	C/6	8		13	23,50				cp	
80	VIA CONCILIAZIONE	77E			6	A/3	4	4		144,61	1939/1985		x	cp	
					12	C/6	8		13	23,50				cp	
81	VIA CONCILIAZIONE	77F			8	A/3	4	3		108,46	1939/1985		x	cp	
					14	C/6	8		13	23,50				cp	
82	VIA MATTEOTTI	8	38	191	5	A/4	2	6		139,44	1953		x	c	a
83	VIA MATTEOTTI	28		843	24	A/3	3	5,5		170,43	1953		x	c	
84	VIA MATTEOTTI	30			23	A/3	3	4,5		139,34	1953		x	c	
85	VIA MATTEOTTI	32			22	A/3	3	3,5		108,46	1953		x	c	
86	VIA MATTEOTTI	34			21	A/3	3	4		123,95	1953		x	c	
87	VIA MATTEOTTI	36	38	843	18	A/3	3	4,5		139,44	1953		x	c	
					19	C/6	6		13	16,78				c	
88	VIA MATTEOTTI	38		843	20	A/3	3	5		154,94	1953		x	c	
89	VIA MATTEOTTI	46		843	33	A/3	3	4,5		139,34	1953			c	
90	VIA MATTEOTTI	48			32	A/3	3	3,5		108,46	1953			c	
91	VIA MATTEOTTI	52		843	35	A/3	3	5,5		170,43	1953		x	c	s
92	VIA MATTEOTTI	54			37	A/3	3	5		154,94	1953		x	c	
93	VIA MATTEOTTI	56			36	A/3	3	3,5		108,46	1953		x	c	a
94	VIA MATTEOTTI	70		843	47	A/3	3	4,5		139,44	1953		x	c	
95	VIA MATTEOTTI	74			48	A/3	3	6		185,92	1953		x	c	a
96	VIA MATTEOTTI	72			46	A/3	3	4,5		139,44	1953		x	c	a
97	VIA MATTEOTTI	78		843	51	A/3	3	5		154,94	1953		x	c	
98	VIA MATTEOTTI	80			50	A/3	3	3,5		108,46	1953		x	c	a
99	VIA MATTEOTTI	82			57	A/3	3	4,5		139,44	1953		x	c	a
101	VIA MATTEOTTI	84		843	52	A/3	3	4,5		139,44	1953		x	c	a
						C/6	6		10	12,91					
102	VIA GAGLIARDI	6	39	231		A/3	6	7		368,75	1965		x	cp	
103	VIA GAGLIARDI	7	39	232	1	A/3	4	8,5		307,29	1965		x	cp	
					2	C/6	5	13		14,77					
104	VIA GAGLIARDI	9	39	231	2	A/3	7	7,5		395,09	1965		x	c	a
					3	C/6	7	21		31,45					
105	VIA GAGLIARDI	20	39	224		A/3	6	7		368,75	1965		x	c	
106	VIA TORRE -Fabb. K	3A1	49	1491	11	A/3	6	4,5		237,05	1985		x	cp	
107	VIA TORRE -Fabb. K	3A2	49	1491	10	A/3	6	6,5		342,41	1985		x	cp	
108	VIA TORRE -Fabb. K	3A3	49	1491	15	A/3	6	4,5		237,05	1985		x	cp	
109	VIA TORRE -Fabb. K	3A4	49	1491	14	A/3	6	6,5		342,41	1985		x	cp	
<b>Note</b>															
<b>c</b>	<b>cessione</b>														
<b>cp</b>	<b>conservazione al patrimonio</b>														
<b>dmr</b>	<b>demolizione e ricostruzione</b>														
<b>a</b>	<b>asta</b>														

## **IL PROGRAMMA TRIENNALE DEI LAVORI PUBBLICI**

Ai sensi della vigente normativa disciplinante la programmazione delle opere pubbliche, la realizzazione dei lavori pubblici degli enti locali deve essere svolta in conformità ad un programma triennale e ai suoi aggiornamenti annuali.

La politica dell'Amministrazione nel campo delle opere pubbliche è tesa ad assicurare un livello di infrastrutture che garantisca, nel tempo, una quantità e qualità di servizi adeguata alle aspettative della collettività.

La Giunta Comunale, con deliberazione n. 206/19.11.2020 ha adottato la proposta degli schemi del programma triennale 2021-2023 e dell'elenco annuale 2021. Detta proposta è stata oggetto di variazione con deliberazione di Giunta Comunale n. 29/08.02.2021.

Ai sensi della vigente normativa disciplinante la programmazione delle opere pubbliche, la realizzazione dei lavori pubblici degli enti locali deve essere svolta in conformità ad un programma triennale e ai suoi aggiornamenti annuali.

Il programma si concentra sull'annualità 2021 in coerenza con la programmazione strategica di mandato.

Si riportano di seguito gli elenchi delle operazioni di investimento programmate, che gravano sul Titolo II della spesa per il triennio 2021-2023, distinte per missione:

MISS	PROG	OPERE PUBBLICHE INVESTIMENTI 2021	STANZ. CAPITOLI SPESA 2021	cap	art	FPV	TOTALE STANZ. 2021 + FPV
1	5	RISTRUTTURAZIONE CASERMA CARABINIERI DI BIBIONE (FIN. CONTR. BANDO AREE TERRIT. SVANTAGG. EX DPCM 21.09.2020 - E 246/14)	744.554,00	1066			<b>744.554,00</b>
1	5	ADEGUAMENTO ANTISISMICO CASERMA CARABINIERI DI BIBIONE (FIN. CONTR. BANDO QUOTE OTTO PER MILLE STATO ANNO 2020 - E 246/15)	1.130.000,00	1067			<b>1.130.000,00</b>
1	5	ADEGUAMENTO ANTISISMICO CASERMA CARABINIERI CAPOLUOGO (FIN. CONTR. BANDO QUOTE OTTO PER MILLE STATO ANNO 2020 - E 246/16)	850.000,00	1068			<b>850.000,00</b>
1	5	INTERVENTI MANUTENTIVI SU FABBRICATI PATRIMONIALI (FIN. ONERI URBANIZZ. E 262)	20.000,00	1494	30		<b>20.000,00</b>
1	6	ACQUISIZIONE DI AREE E BENI IMMOBILI FINANZIATO DA ALIENAZIONI (RIFERIM.CAP.237\1\ENTRATA)	5.000,00	1052			<b>5.000,00</b>
1	6	ACQUISTO ARREDI UFFICI E SERVIZI COMUNALI DIVERSI (FIN. AVANZO LIBERO CAP. 0/5)	7.323,05	1053	17	7.323,05	<b>7.323,05</b>
1	6	RIFACIMENTO COPERTURA E BONIFICA AMIANTO MAGAZZINO COMUNALE VIA EINAUDI (FIN. ONERI URB. CAP. 262)	144.036,64	1059		144.036,64	<b>144.036,64</b>
1	6	RESTITUZIONE A IMPRESE DI ONERI URBANIZZAZIONE (RIF.CAPITOLO 262\ENTRATA)	30.000,00	1493	1		<b>30.000,00</b>
1	6	RESTITUZIONE A FAMIGLIE DI ONERI URBANIZZAZIONE (RIF.CAPITOLO 262\ENTRATA)	10.000,00	1493	2		<b>10.000,00</b>
3	1	ACQUISTO AZIONI PER AFFIDAMENTI IN HOUSE	1.800,00	1100			<b>1.800,00</b>
3	1	ACQ. MEZZI ED ATTREZZATURE PER SERVIZIO POLIZIA LOCALE PER ESIGENZE LEGATE A PANDEMIA DA COVID-19 (FIN. ENTRATE CORRENTI CONTR.ERAR. CAP. E 43/2)	18.613,83	1111	1	18.613,83	<b>18.613,83</b>
3	1	DESTINAZIONE TRASF. REG.LI IN C/CAPITALE PER ATTUAZIONE PROGETTI SICUREZZA URBANA E POLIZIA LOCALE (FIN. AVANZO VINC. RIF. CAP.ENTR.256/15 E.F. 2020)	0,00	1112	1		<b>0,00</b>
3	1	COMPARTECIPAZ. COMUNE FOSSALTA SU PROGETTI SICUREZZA URBANA E POLIZIA LOCALE (RIF.CAP. E 259/2)	2.562,00	1112	2		<b>2.562,00</b>
3	1	QUOTA A CARICO ENTE SU PROGETTI SICUREZZA URBANA E POLIZIA LOCALE (E ART. 208 CDS)	26.937,00	1112	3		<b>26.937,00</b>
3	1	ACQUISTO MEZZI ED ATTREZZATURE PER SERVIZIO POLIZIA LOCALE (FIN. ENTRATE ART 208, COMMA 4 LETTERE B) MEZZI ED ATTREZZATURE E LETTERA C) SICUREZZA STRADALE - NUOVO C.D.S.)	90.000,00	1118			<b>90.000,00</b>
3	1	ACQUISTO ATTREZZATURE PER SERVIZIO POLIZIA LOCALE (FIN. QUOTA PARTE SANZIONI CDS DA IMPIANTI FISSI -RIF. CAP. E 86/4)	50.000,00	1119	2		<b>50.000,00</b>
4	1	ADEGUAMENTO SISMICO SCUOLA INFANZIA C. COLLODI DI BIBIONE (FIN. CONTR.REG.LE DGR 1435/2019 ART. 70 L.448/2001 CAP.256/4)	302.137,88	1137	1	27.637,88	<b>302.137,88</b>
4	2	INTERVENTI EDIL.SCOLASTICA: ABBATTIMENTO BARRIERE ARCHITETTONICHE SCUOLA MEDIA CESAROLO (FIN. CONTR. ERARIALE L. 160/2019 - CAP. E 246/12)	39.669,03	1150	1		<b>39.669,03</b>

4	2	INTERVENTI ADEGUAMENTO EDILIZIA SCOLASTICA A SEGUITO EMERGENZA COVID-19 (FSE PON 2014/2020 E 257/18)	1.884,57	1168	1		<b>1.884,57</b>
4	2	INTERVENTI SICUREZZA: MANUT.STRAORD. SCUOLE (FIN. CONTR. STATALE EX ART.1 CO.892 L.145/2018 - CAP. E 246/5)	27.064,06	1169		13.532,03	<b>27.064,06</b>
4	2	INTERVENTI DI MANUTENZIONE STRAORDINARIA IMMOBILI-EDILIZIA SCOLASTICA (FIN. ONERI URB. CAP.262E)	87.157,60	1171		45.039,02	<b>87.157,60</b>
4	2	LAVORI NUOVA COSTRUZIONE SCUOLA PRIMARIA SAN GIORGIO (FINANZ. CONTR. REG.LE PER ADEGUAM.SISMICO - CAP. E 2019-256/2)	1.520.000,00	1175	12		<b>1.520.000,00</b>
4	2	INTERVENTI EDIL.SCOLASTICA: ABBATT. BARRIERE ARCHITETT. SCUOLA MEDIA CESAROLO (FIN. MUTUO - CAP. E 2019-297/2)	360.330,97	1175	14		<b>360.330,97</b>
4	2	QUOTA SPESE TECNICHE MIGLIORAMENTO SISMICO SCUOLA SECONDARIA DI I GRADO DI S.GIORGIO AL TAGL.TO (FIN. CONTR. MIT CAP. 246/2)	29.127,27	1176	3	29.127,27	<b>29.127,27</b>
4	2	LAVORI NUOVA COSTRUZIONE SCUOLA PRIMARIA SAN GIORGIO (FINANZ. AVANZO 2018-QUOTA DESTINATA A INVESTIMENTI)	124.360,59	1175	15	124.360,59	<b>124.360,59</b>
4	2	INTERVENTI EDIL.SCOLASTICA: INDAGINI DIAGNOSTICHE PER ABBATT.BARR.ARCH. SCUOLA MEDIA CESAROLO (FIN. CONTR. MIUR - CAP. E 250/1)	6.466,00	1178	1		<b>6.466,00</b>
5	2	LAVORI COMPLETAMENTO BIBLIOTECA COMUNALE - ALLESTIMENTI - QUOTA PARTE FIN. AVANZO (DA CONTO CONS.2017)	147.136,12	1201	3	147.136,12	<b>147.136,12</b>
5	2	LAVORI COMPLETAMENTO BIBLIOTECA COMUNALE - FINANZIAM.CONTRIB. E 256/7 DESTINAZ.LIBERA)	28.702,92	1201	4	28.702,92	<b>28.702,92</b>
5	2	DESTINAZIONE ONERI DI URBANIZZAZIONE SECONDARIA A OPERE DI CULTO (LEGGE REG.LE 44/87) (FIN. CAP.262 E)	42.881,42	1492	1		<b>42.881,42</b>
6	1	LAVORI RISTRUTT. CENTRO TENNISTICO BIBIONE (FIN. AVANZO CAP. 0/3)	0,00	1344	1		<b>0,00</b>
6	1	LAVORI RISTRUTT. CENTRO TENNISTICO BIBIONE (FIN. TRASF.STAT. CAP.246/11)	500.000,00	1344	2		<b>500.000,00</b>
6	1	INTERVENTI MANUT.STRAORD. IMMOBILI-IMPIANTI SPORTIVI (COMPRESO STADIO BIBIONE) (FIN. ONERI URB. CAP.262/ENTR)	20.000,00	1348	1		<b>20.000,00</b>
6	1	LAVORI RIFACIMENTO COPERTURA STADIO COMUNALE BIBIONE	0,00	1352			<b>0,00</b>
6	1	INTERVENTI DI ADEGUAMENTO ALLE NORME DI SICUREZZA STADIO BIBIONE (FIN. ONERI URB. CAP.262)	3.084,23	1355		3.084,23	<b>3.084,23</b>
6	1	INTERVENTI ADEGUAMENTI NORMATIVI STADIO BIBIONE (FIN. ALIENAZIONI CAP.237/12)	22.817,26	1356	1	22.817,26	<b>22.817,26</b>
7	1	COFINANZIAMENTO SPESE ALLESTIMENTO FARO DI BIBIONE- FIN. IMPOSTA SOGGIORNO	30.248,94	1463	7	30.248,94	<b>30.248,94</b>
7	1	SPESE SISTEMAZIONE BUNKER (FIN. FONDI INTEGRATIVI PSL 2014/20 DI VEGAL - CAP E 257/17 2019)	35.500,00	1463	12		<b>35.500,00</b>
7	1	SPESE ALLESTIMENTO FARO DI BIBIONE (FINANZIAMENTO AVANZO)	28.990,56	1463	15	28.990,56	<b>28.990,56</b>
8	1	OPERE DI LOTTIZZAZIONE A SCOMPUTO DI ONERI DI URBANIZZAZIONE - RIFERIMENTO CAP. 265/1 ENTRATA	2.000.000,00	1220	1		<b>2.000.000,00</b>

8	2	MANUT. STRAORD. IMMOBILI PATRIMONIO DISPONIBILE - DESTINAZIONE PROVENTI ALIENAZ.AREE EX P.E.E.P. ECC. (Q.P. E 237/12)	36.994,60	1231	1	16.994,60	<b>36.994,60</b>
8	2	ADEGUAMENTO DEL PATRIMONIO COMUNALE RESIDENZIALE (FIN. CONTR. E 246/7)	45.603,05	1233	1	603,05	<b>45.603,05</b>
8	2	ADEGUAMENTO DEL PATRIMONIO COMUNALE RESIDENZIALE (FIN. CONTR. E 246/5)	9.950,00	1233	2	9.950,00	<b>9.950,00</b>
8	2	RIFACIMENTO COPERTURA E BONIFICA AMIANTO EDIFICIO ERP 11 ALLOGGI VIA MAZZINI (FIN. ONERI URB. CAP. 262)	86.812,00	1235		86.812,00	<b>86.812,00</b>
9	1	COMPLETAMENTO PASSEGGIATA ADRIATICO A BIBIONE (DESTINAZIONE QUOTA PARTE IMPOSTA SOGGIORNO)	21.506,20	1461	4	21.506,20	<b>21.506,20</b>
9	2	ACQUISTO DI ATTREZZATURE PER MANUTENZIONE VERDE (FINANZ. AVANZO)	1.732,40	1331	1	1.732,40	<b>1.732,40</b>
9	2	ACQUISTO DI ATTREZZATURE PER SQUADRA MANUTENTIVA (FIN. ALIENAZIONI CAPP. 237/2-3)	1.500,00	1331	2		<b>1.500,00</b>
9	2	RIQUALIFICAZIONE AREA 30 HA - II STRALCIO	0,00	1333			<b>0,00</b>
9	2	RIQUALIFICAZIONE AREA 30HA (FINANZ. CONTRIBUTO REGIONALE CAP. 256/24 ENTRATA.	646.719,46	1333	17		<b>646.719,46</b>
9	2	DESTINAZIONE TRASF. DI CAPITALI DA PRIVATI PER FIN. QUOTA PARTE RIQ. AREA 30 HA - RIF. CAP. (E) 280/1	15.000,00	1333	18	15.000,00	<b>15.000,00</b>
9	2	RIQUALIFICAZIONE AREA 30 HA - FINANZIAMENTO CON ONERI URBANIZZAZIONE (CAP.262/ENTR)	62.093,42	1333	20	62.093,42	<b>62.093,42</b>
9	2	RIQUALIFICAZIONE AREA 30 HA - FIN. AVANZO 2017	887.800,00	1333	21	887.800,00	<b>887.800,00</b>
10	5	ASFALTI BIBIONE I STRALCIO (FIN. AVANZO 2018: PER EURO 405.517,56 QUOTA DEST. A INVEST. E PER EURO 55.685,44 QUOTA LIBERA)	13.309,95	1360	1	13.309,95	<b>13.309,95</b>
10	5	ASFALTI BIBIONE I STRALCIO (FIN. CONTR.STR. ONERI CONCESSORI E 263)	81.074,49	1360	2	81.074,49	<b>81.074,49</b>
10	5	ASFALTI BIBIONE II STRALCIO (FIN. ONERI CONC. E 262)	63.327,99	1361		63.327,99	<b>63.327,99</b>
10	5	ASFALTI BIBIONE III STRALCIO (FIN. ONERI CONC. E 262)	100.676,20	1362		100.676,20	<b>100.676,20</b>
10	5	INTERVENTI 2020 DI MANUTENZIONE STRAORDINARIA VIABILITA' BIBIONE (FIN. IMP.SOGG. CAP. E 12)	189.949,30	1365	2	189.949,30	<b>189.949,30</b>
10	5	INTERVENTI 2020 DI MANUTENZIONE STRAORDINARIA VIABILITA' CAPOLUOGO (FIN. AVANZO LIBERO CAP. 0/5)	187.312,00	1366	2	187.312,00	<b>187.312,00</b>
10	5	INTERVENTI 2021 DI MANUTENZIONE STRAORDINARIA VIABILITA' BIBIONE (FIN. IMPOSTA SOGGIORNO)	200.000,00	1368	2		<b>200.000,00</b>
10	5	INTERVENTI 2021 DI MANUTENZIONE STRAORDINARIA VIABILITA' CAPOLUOGO (FIN. E 262)	200.000,00	1369	2		<b>200.000,00</b>
10	5	INTERVENTI 2021 DI MANUTENZIONE STRAORDINARIA VIABILITA' ENTROTERRA (FIN. E 262)	200.000,00	1370	2		<b>200.000,00</b>
10	5	REALIZZAZIONE PISTA CICLABILE POZZI-SAN MAURO (QUOTA FIN. MUTUO - CAP. E 297/34)	500.000,00	1376	2		<b>500.000,00</b>
10	5	REALIZZAZIONE II PISTA CICLABILE LUNGO VIA BASELEGHE - QUOTA PARTE FINANZIATA CON MUTUO (CAP. E 297/6)	1.657.978,50	1377	2		<b>1.657.978,50</b>
10	5	REALIZZ. II STRALCIO PISTA CICLABILE VIA BASELEGHE - Q.P. FIN. CONTR. COMUN. BANDO A REGIA GAL (RIF.CAP. E 257/15)	140.338,43	1377	3		<b>140.338,43</b>

10	5	REALIZZAZIONE PISTA CICLABILE LUNGO VIA BASELEGHE - (FIN. IMPOSTA DI SOGGIORNO)	1.365.927,08	1389	10	1.365.927,08	<b>1.365.927,08</b>
10	5	REALIZZAZIONE PISTA CICLABILE LUNGO VIA BASELEGHE - QUOTA PARTE FIN. AVANZO 2017	654.530,81	1389	25	654.530,81	<b>654.530,81</b>
10	5	ARREDO CESAROLO (Q.P. FIN. CONTRIBUTO REG.LE LR 30.12.1991 N.39 ART.9 E S.M.I. - CAP. E 2019-256/3)	300.000,00	1389	34		<b>300.000,00</b>
10	5	REALIZZ. PISTA CICLABILE P.LE ADRIATICO-VIA BOSCO CANORO (Q.P. FIN. IMPOSTA SOGGIORNO) (RIF. E 2020-12)	997.259,83	1389	35	997.259,83	<b>997.259,83</b>
10	5	ARREDO CESAROLO (FIN. ONERI URB. CAP. 262)	370.000,00	1389	36	370.000,00	<b>370.000,00</b>
10	5	ARREDO CESAROLO (FIN. AVANZO CAP. 0/4 PER 35.242,75 E CAP. 0/5 PER 34.757,25+465.771,13)	535.771,13	1389	38	535.771,13	<b>535.771,13</b>
10	5	ARREDO CESAROLO (FIN. CONTRIBUTO LIBERO DA MIUR - E 250/2)	76.464,99	1389	39	76.464,99	<b>76.464,99</b>
10	5	INTERVENTI MANUT. STRAORDINARIA E REALIZZAZIONE OPERE STRADALI (FIN. ONERI URB. E 262)	58.536,21	1392		18.536,21	<b>58.536,21</b>
10	5	REALIZZAZIONE PISTA CICLABILE MALAFESTA (FIN. CONTR. ERARIALE L. 160/2019 - CAP. E 246/13)	22.485,00	1397	1		<b>22.485,00</b>
10	5	ARREDO CAPOLUOGO (FINANZIAMENTO AVANZO QUOTA LIBERA CAP. 0/5)	1.178.436,00	1398	1	1.178.436,00	<b>1.178.436,00</b>
10	5	ARREDO CAPOLUOGO (FIN E 262)	145.000,00	1398	2		<b>145.000,00</b>
10	5	ARREDO SAN GIORGIO (FINANZIAMENTO AVANZO QUOTA LIBERA CAP. 0/5)	543.796,96	1399	1	543.796,96	<b>543.796,96</b>
10	5	FORNITURA ELEMENTI ARREDO URBANO PER VALORIZZAZIONE AREE PEDONALI BIBIONE (FIN. IMP. SOGG. E 12)	352.580,00	1400			<b>352.580,00</b>
12	3	LAVORI DI COIBENTAZIONE MINI ALLOGGI AD USO SOCIALE (FIN. ONERI CONCESSIONI 2019 - RIF. CAP. E 2019-262)	28.133,68	1386		28.133,68	<b>28.133,68</b>
12	9	INTERVENTI STRAORDINARI SERVIZIO NECROSCOPICO E CIMITERIALE (RIFERIM.CAP.ENTR. 239/10)	123.398,92	1268	1	3.398,92	<b>123.398,92</b>
12	9	INTERVENTI STR. SERV. NECROSCOPICO E CIMITERIALE (RIF.CAP.ENTR.239\10) ACQ. BENI MOBILI, MACCHINE, ATTREZZAT.	10.000,00	1272			<b>10.000,00</b>
12	9	INTERV.STRAORD.SERV.NECROSCOPICO E CIMITERIALE (TRASF. CAPITALI PER RINUNCIA CONCESSIONI) - RIF.CAP.239\10E	10.000,00	1273			<b>10.000,00</b>
		<b>TOTALE SPESE FINANZIATE</b>	<b>20.610.384,54</b>			<b>8.181.047,55</b>	<b>20.610.384,54</b>

MISS	PROG	OPERE PUBBLICHE INVESTIMENTI 2022	TOTALE STANZIAMENTI CAPITOLI SPESA 2022	cap	art
1	5	INTERVENTI MANUTENTIVI SU FABBRICATI PATRIMONIALI (FIN. ONERI URBANIZZ. E 262)	20.000,00	1494	30
1	6	ACQUISIZIONE DI AREE E BENI IMMOBILI FINANZIATO DA ALIENAZIONI (RIFERIM.CAP.237\1\ENTRATA)	5.000,00	1052	
1	6	RESTITUZIONE A IMPRESE DI ONERI URBANIZZAZIONE (RIF.CAPITOLO 262\ENTRATA)	20.000,00	1493	1
1	6	RESTITUZIONE A FAMIGLIE DI ONERI URBANIZZAZIONE (RIF.CAPITOLO 262\ENTRATA)	7.485,00	1493	2
3	1	ACQUISTO MEZZI ED ATTREZZATURE PER SERVIZIO POLIZIA LOCALE (FIN. ENTRATE ART 208, COMMA 4 LETTERE B) MEZZI ED ATTREZZATURE E LETTERA C) SICUREZZA STRADALE - NUOVO C.D.S.)	90.000,00	1118	
3	1	ACQUISTO ATTREZZATURE PER SERVIZIO P. L. (FIN. QUOTA PARTE SANZIONI CDS DA IMPIANTI FISSI -RIF. CAP. E 86/4)	50.000,00	1119	2
4	1	ADEG. SISMICO SCUOLA INFANZIA C.COLLODI DI BIBIONE (FIN. CONTR.REG.LE DGR 1435/2019 ART. 70 L.448/2001 CAP.256/4)	30.000,00	1137	1
4	2	INTERVENTI SICUREZZA: MANUT.STRAORD. SCUOLE (FIN. CONTR. STATALE EX ART.1 CO.892 L.145/2018 - CAP. E 246/5)	13.532,03	1169	
4	2	INTERVENTI DI MANUTENZIONE STRAORDINARIA IMMOBILI-EDILIZIA SCOLASTICA. (FIN. ONERI URB. CAP.262E)	20.000,00	1171	
4	2	MIGLIORAMENTO SISMICO SCUOLA SECONDARIA DI I GRADO DI S. GIORGIO AL TAGL.TO (FIN. ONERI URB. CAP. E 262)	600.000,00	1176	2
5	2	DESTINAZIONE ONERI DI URBANIZZAZIONE SECONDARIA A OPERE DI CULTO (LEGGE REG.LE 44/87) (FIN. CAP.262 E)	20.000,00	1492	1
6	1	INTERVENTI MANUT.STRAORD. IMMOBILI-IMPIANTI SPORTIVI (COMPRESO STADIO BIBIONE) (FIN. ONERI URB. CAP.262\ENTR)	20.000,00	1348	1
8	1	OPERE DI LOTTIZZAZIONE A SCOMPUTO DI ONERI DI URBANIZZAZIONE - RIFERIMENTO CAP. 265/1 ENTRATA	2.000.000,00	1220	1
8	2	MANUT. STRAORD. IMMOBILI PATRIMONIO DISPONIBILE - DESTINAZIONE PROVENTI ALIENAZ.AREE EX P.E.E.P. ECC. (Q.P. E 237/12)	20.000,00	1231	1
9	2	ACQUISTO DI ATTREZZATURE PER SQUADRA MANUTENTIVA (FIN. ALIENAZIONI CAPP. 237/2-3)	1.500,00	1331	2
10	5	RIQUALIFIC. E RIORDINO FILARI ALBERATURE LUNGO LE STRADE - I STRALCIO: VIA POLA (FIN. IMP.SOGG. CAP. E 12)	370.000,00	1364	3
10	5	INTERVENTI DI MANUTENZIONE STRAORDINARIA VIABILITA' BIBIONE (FIN. IMPOSTA SOGGIORNO)	200.000,00	1371	
10	5	INTERVENTI 2022 DI MANUTENZIONE STRAORDINARIA VIABILITA' CAPOLUOGO (FIN. MUTUO CAP. 297/35)	200.000,00	1372	2
10	5	INTERVENTI 2022 DI MANUTENZIONE STRAORDINARIA VIABILITA' ENTROTERRA (FIN. MUTUO CAP. E 297/36)	200.000,00	1373	2
10	5	REALIZZAZIONE COPERTURA PIAZZA TREVISO (FIN. IMP.SOGG. CAP. E 12)	745.000,00	1374	3
10	5	INTERVENTI MANUT. STRAORDINARIA E REALIZZAZIONE OPERE STRADALI (FIN. ONERI URBANIZZAZ.)	40.000,00	1392	
10	5	REALIZZAZIONE PISTA CICLABILE MALAFESTA - FINANZIAM.CON ONERI (RIF. CAP. E 2021-262)	177.515,00	1394	97
12	9	INTERVENTI STRAORDINARI SERVIZIO NECROSCOPICO E CIMITERIALE (RIFERIM.CAP.ENTR. 239/10)	120.000,00	1268	1
12	9	INTERVENTI STR. SERV. NECROSCOPICO E CIMITERIALE (RIF.CAP.ENTR.239\10) ACQ. BENI MOBILI, MACCHINE, ATTREZZAT.	10.000,00	1272	
12	9	INTERV.STRAORD.SERV.NECROSCOPICO E CIMITERIALE (TRASF. CAPITALI PER RINUNCIA CONCESSIONI) - RIF.CAP.239\10E	10.000,00	1273	
		<b>TOTALE SPESE FINANZIATE</b>	<b>4.990.032,03</b>		

MISS	PROG	OPERE PUBBLICHE INVESTIMENTI 2023	TOTALE STANZIAMENTI CAPITOLI SPESA 2023	cap	art
1	5	INTERVENTI MANUTENTIVI SU FABBRICATI PATRIMONIALI (FIN. ONERI URBANIZZ. E 262)	20.000,00	1494	30
1	6	ACQUISIZIONE DI AREE E BENI IMMOBILI FINANZIATO DA ALIENAZIONI (RIFERIM.CAP.237\1\ENTRATA)	5.000,00	1052	
1	6	RESTITUZIONE A IMPRESE DI ONERI URBANIZZAZIONE (RIF.CAPITOLO 262\ENTRATA)	30.000,00	1493	1
1	6	RESTITUZIONE A FAMIGLIE DI ONERI URBANIZZAZIONE (RIF.CAPITOLO 262\ENTRATA)	10.000,00	1493	2
3	1	ACQUISTO MEZZI ED ATTREZZATURE PER SERVIZIO POLIZIA LOCALE (FIN. ENTRATE ART 208, COMMA 4 LETTERE B) MEZZI ED ATTREZZATURE E LETTERA C) SICUREZZA STRADALE - NUOVO C.D.S.)	90.000,00	1118	
3	1	ACQUISTO ATTREZZATURE PER SERVIZIO P. L. (FIN. QUOTA PARTE SANZIONI CDS DA IMPIANTI FISSI -RIF. CAP. E 86/4)	50.000,00	1119	2
4	2	INTERVENTI SICUREZZA: MANUT.STRAORD. SCUOLE (FIN. CONTR. STATALE EX ART.1 CO.892 L.145/2018 - CAP. E 246/5)	13.532,03	1169	
4	2	INTERVENTI DI MANUTENZIONE STRAORDINARIA IMMOBILI-EDILIZIA SCOLASTICA. (FIN. ONERI URB. CAP.262E)	30.000,00	1171	
5	2	DESTINAZIONE ONERI DI URBANIZZAZIONE SECONDARIA A OPERE DI CULTO (LEGGE REG.LE 44/87) (FIN. CAP.262 E)	20.000,00	1492	1
6	1	INTERVENTI MANUT.STRAORD. IMMOBILI-IMPIANTI SPORTIVI (COMPRESO STADIO BIBIONE) (FIN. ONERI URB. CAP.262\ENTR)	20.000,00	1348	1
7	1	REALIZZAZIONE EDIFICIO POLIFUNZIONALE IN BIBIONE (PALAEVENTI) - (FIN. MUTUO CDP SPA - RIF. CAP. 297/8)	3.400.000,00	1062	6
8	1	OPERE DI LOTTIZZAZIONE A SCOMPUTO DI ONERI DI URBANIZZAZIONE - RIFERIMENTO CAP. 265/1 ENTRATA	2.000.000,00	1220	1
8	2	MANUT. STRAORD. IMMOBILI PATRIMONIO DISPONIBILE - DESTINAZIONE PROVENTI ALIENAZ.AREE EX P.E.E.P. ECC. (Q.P. E 237/12)	20.000,00	1231	1
9	2	ACQUISTO DI ATTREZZATURE PER SQUADRA MANUTENTIVA (FIN. ALIENAZIONI CAPP. 237/2-3)	1.500,00	1331	2
10	5	INTERVENTI MANUT. STRAORDINARIA E REALIZZAZIONE OPERE STRADALI (FIN. ONERI URBANIZZAZ.)	40.000,00	1392	
10	5	INTERVENTI 2023 DI MANUTENZIONE STRAORDINARIA VIABILITA' BIBIONE (FIN. IMPOSTA SOGGIORNO)	200.000,00	1380	
10	5	INTERVENTI 2023 DI MANUTENZIONE STRAORDINARIA VIABILITA' CAPOLUOGO (FIN. ONERI URBANIZZAZIONE CAP. 262)	200.000,00	1381	
10	5	INTERVENTI 2023 DI MANUTENZIONE STRAORDINARIA VIABILITA' ENTROTERRA (FIN. ONERI URBANIZZAZIONE CAP. 262)	200.000,00	1382	
10	5	RIQUALIFIC. E RIORDINO FILARI ALBERATURE LUNGO LE STRADE - II STRALCIO: VIA CAPODISTRIA (FIN. MUTUO CAP. E 297/33)	378.000,00	1375	
10	5	LAVORI RIQUALIFICAZ. URBANISTICA CORSO DEL SOLE 2° STRALCIO - FIN. IMPOSTA DI SOGGIORNO (RIF. CAP. E 12)	1.200.000,00	1394	3
10	5	LAVORI SISTEMAZIONE PASSEGGIATA LIDO DEI PINI IN BIBIONE (FIN. MUTUO CAP. 297/26)	1.000.000,00	1394	40
12	9	INTERVENTI STRAORDINARI SERVIZIO NECROSCOPICO E CIMITERIALE (RIFERIM.CAP.ENTR. 239/10)	120.000,00	1268	1
12	9	INTERVENTI STR. SERV. NECROSCOPICO E CIMITERIALE (RIF.CAP.ENTR.239\10) ACQ. BENI MOBILI, MACCHINE, ATTREZZAT.	10.000,00	1272	
12	9	INTERV.STRAORD.SERV.NECROSCOPICO E CIMITERIALE (TRASF. CAPITALI PER RINUNCIA CONCESSIONI) - RIF.CAP.239\10E	10.000,00	1273	
		<b>TOTALE SPESE FINANZIATE</b>	<b>9.068.032,03</b>		



## PROGRAMMAZIONE BIENNALE ACQUISTI BENI E SERVIZI (2021-2022)

La politica dell'Amministrazione nel campo degli acquisti di beni e servizi è finalizzata ad assicurare all'ente, e di conseguenza a tutta la collettività di riferimento, il quantitativo di beni e servizi necessari al funzionamento.

La Giunta Comunale, con deliberazione n. 28/08.02.2021 ha approvato il programma biennale degli acquisti e dei servizi 2021-2022 ai sensi dell'art. 21 del D.Lgs n. 50/2016 che si riporta di seguito:

SETTORE ECONOMICO - FINANZIARIO (Dirigente Villotta Luca)								
TIPOLOGIA		DESCRIZIONE CONTRATTO	CODICE CPV	DURATA	IMPORTO DI GARA PRESUNTO (iva esclusa) - ANNO 2021	IMPORTO DI GARA PRESUNTO (iva esclusa) - ANNO 2022	RUP art. 31 D.Lgs. n.50/2016	FONTE DI FINANZIAMENTO
SERV.	FORN.							
X		EVENTI MUSICALI TURISTICI	79952000-2	12 MESI	0,00	315.000,00	Dirigente del Settore	Imposta di Soggiorno
X		EVENTI DI ANIMAZIONE TURISTICA	79952000-2	12 MESI	306.000,00	86.000,00	Dirigente del Settore	Imposta di Soggiorno
X		SPETTACOLI PIROTECNICI SULL'ARENILE	79952000-2	6 MESI	41.000,00	41.000,00	Dirigente del Settore	Fondi propri
X		SERVIZI DI TRASPORTO BARCA+BICI	79952000-2	12 MESI	50.000,00	50.000,00	Dirigente del Settore	Imposta di Soggiorno
X		SERVIZIO INFORMAZIONE ACCOGLIENZA TURISTICA	63513000-8	24 MESI		212.000,00	Dirigente del Settore	Imposta di Soggiorno
X		GESTIONE SPIAGGE LIBERE EMERGENZA COVID19	92332000-7	6	69.426,00	0,00	Dirigente del Settore	Imposta di soggiorno
X		EVENTI SPORTIVI TURISTICI	92622000-7	12	100.000,00	100.000,00	Dirigente del Settore	Imposta di Soggiorno
X		SERVIZIO ACCERTAMENTO E RISCOSSIONE CUP - PUBBLICITA'	79940000-5	36 MESI	108.000,00		Dirigente del Settore	fondi propri
X		SERVIZI ASSICURATIVI - RCT-RCTO-RC PATRIMONIALE-RC INQUINAMENTO	66337000-1	60 MESI	446.630,50		Dirigente del Settore	fondi propri
X		SERVIZI ASSICURATIVI - RC AUTO LIBRO MATRICOLA	66337000-2	60 MESI	150.225,00		Dirigente del Settore	fondi propri
X		SERVIZI ASSICURATIVI - ALL RISKS	66337000-5	60 MESI	172.160,85		Dirigente del Settore	fondi propri
X		SERVIZI ASSICURATIVI - TUTELA LEGALE	66337000-4	60 MESI	67.500,00		Dirigente del Settore	fondi propri
	X	ENERGIA ELETTRICA EDIFICI COMUNALI	65310000-9	24 MESI	convenzione Consip	215.000,00	Dirigente del Settore	fondi propri

SETTORE AMMINISTRATIVO (Dirigente Cremasco William)								
TIPOLOGIA		DESCRIZIONE CONTRATTO	CODICE CPV	DURATA	IMPORTO DI GARA PRESUNTO (iva esclusa) - ANNO 2021	IMPORTO DI GARA PRESUNTO (iva esclusa) - ANNO 2022	RUP art. 31 D.Lgs. n.50/2016	FONTE DI FINANZIAMENTO
SERV.	FORN.							
X		SERVIZIO TRASPORTO SCOLASTICO	90911200	24 MESI		220.000,00	Dirigente del Settore	fondi propri
X		SERVIZIO MENSA SCOLASTICA	79341200	36 MESI	612.504,94		Dirigente del Settore	fondi propri
X		CONCESSIONE DEL SERVIZIO DI GESTIONE E MANUTENZIONE DI IMPIANTI PUBBLICITARI	79341200	12 MESI	100.000,00	100.000,00	Dirigente del Settore	fondi propri

SETTORE LAVORI PUBBLICI (Dirigente Gentilini Barbara)								
TIPOLOGIA		DESCRIZIONE CONTRATTO	CODICE CPV	DURATA	IMPORTO DI GARA PRESUNTO (iva esclusa) - ANNO 2021	IMPORTO DI GARA PRESUNTO (iva esclusa) - ANNO 2022	RUP art. 31 D.Lgs. n.50/2016	FONTE DI FINANZIAMENTO
SERV.	FORN.							
X							Dirigente del Settore	Fondi propri
X		Servizio di manutenzione del verde. Potature in aree pubbliche comunali	77312100-1	12 MESI	100.000,00		Dirigente del Settore	Fondi propri
	X	Fornitura arredi nuova Biblioteca Comunale	39000000-2	12 MESI	150.000,00		Dirigente del Settore	Fondi propri
X		Manutenzione ordinaria aree verdi Bibione	77312100-1	12 MESI	213.000,00		Dirigente del Settore	Fondi propri
X		Servizi supporto al RUP pratiche edilizie	71356300-1	12 MESI	75.000,00		Dirigente del Settore	Fondi propri
X		Servizio di custodia e manutenzione degli impianti sportivi comunali di Bibione 1/10/2021-30/09/2023	98341130-5	24 MESI	97.750,00		Dirigente del Settore	Fondi propri

CORPO DI POLIZIA LOCALE (Dirigente Cremasco William)								
TIPOLOGIA		DESCRIZIONE CONTRATTO	CODICE CPV	DURATA	IMPORTO DI GARA PRESUNTO (iva esclusa) - ANNO 2021	IMPORTO DI GARA PRESUNTO (iva esclusa) - ANNO 2022	RUP art. 31 D.Lgs. n.50/2016	FONTE DI FINANZIAMENTO
SERV.	FORN.							
	X	acquisto mezzi ed attrezzature per servizio Polizia Locale e sicurezza stradale	34114200-0	12 MESI	140.000,00	140.000,00	Comandante P.L.	fondi propri e trasferimenti da A.P.
	X	Fornitura apparati radio in tecnologia tetra	32230000-4	12 MESI	55.000,00		Comandante P.L.	fondi propri e trasferimenti da A.P.
X		Servizio di manutenzione impianto di videosorveglianza	50343000-1	24 MESI	70.000,00		Comandante P.L.	fondi propri e trasferimenti da A.P.

SETTORE MANUTENZIONE (Dirigente Gherardi Alberto)								
TIPOLOGIA		DESCRIZIONE CONTRATTO	CODICE CPV	DURATA	IMPORTO DI GARA PRESUNTO (iva esclusa) - ANNO 2021	IMPORTO DI GARA PRESUNTO (iva esclusa) - ANNO 2022	RUP art. 31 D.Lgs. n.50/2016	FONTE DI FINANZIAMENTO
SERV.	FORN.							
X		Servizio di disinfestazione - derattizzazione, ECC.	90923000-3	24 MESI		180.000,00	Dirigente del Settore	Fondi propri

SETTORE (da assegnare)								
SERV.	FORN.	DESCRIZIONE CONTRATTO	CODICE CPV	DURATA	IMPORTO DI GARA PRESUNTO (iva esclusa) - ANNO 2021	IMPORTO DI GARA PRESUNTO (iva esclusa) - ANNO 2022	RUP art. 31 D.Lgs. n.50/2016	FONTE DI FINANZIAMENTO
	X	Fornitura elementi arredo per valorizzazione aree pedonali Bibione	34928400-2	12 MESI	289.000,00		Dirigente del Settore	Fondi propri

## **PIANO TRIENNALE RAZIONALIZZAZIONE SPESE FUNZIONAMENTO**

I vincoli di spesa previsti dall'articolo 2, comma 594, della legge 24 dicembre 2007, n. 244 sono stati abrogati dall' art. 57, comma 2, del decreto-legge 26 ottobre 2019, n.124 (decreto fiscale), convertito con legge di conversione 19 dicembre 2019, n. 157. La lettera e), del comma 2, dell'art. 57 ha abrogato l'obbligo di adozione del Piano triennale di razionalizzazione delle dotazioni strumentali, di cui all'art. 2, comma 594, della legge n. 244/2007. Tale piano individuava misure finalizzate alla razionalizzazione dell'utilizzo delle dotazioni strumentali, anche informatiche, delle autovetture di servizio, dei beni immobili ad uso abitativo o di servizio, con esclusione dei beni infrastrutturali. Su tale documento l'organo di revisione era obbligato, se approvato distintamente dal DUP, a rilasciare un parere in quanto strumento di programmazione economico-finanziaria come disposto dall'art. 239, comma 1, lettera b) punto 1 del TUEL.

Va comunque precisato che il Comune ha già adottato idonee misure di razionalizzazione della spesa tenuto conto della necessità di garantire un adeguato livello di servizi da erogati, anche in considerazione dei rilevanti flussi turistici che interessano il territorio.

Si ritiene comunque utile, a fini conoscitivi, rappresentare la situazione delle dotazioni strumentali dell'ente.

## 2.4.1. Dotazioni strumentali

### 2.4.1.1. Telefonia

#### **Telefonia Fissa**

L'Ente ha cessato il 15.11.2018 l'utenza della delegazione di Cesarolo e al 31.03.2019 sono cessate una utenza per servizi generali, una utenza delle scuole elementari ed il servizio numero verde.

Il 30.09.2019 il Comune ha aderito alla Convenzione per la fornitura di servizi di telefonia fissa in favore delle Pubbliche Amministrazioni Consip/Fastweb "Telefonia fissa 5".

Il passaggio delle utenze a Fastweb, iniziato in data 08.11.2019 si è completato nel corso dei primi mesi del 2020.

Si dispone di n. 23 utenze così ripartite:

- n. 5 utenze per servizi generali;
- n. 3 utenze per servizi polizia locale;
- n. 1 utenza per scuola materna;
- n. 4 utenze per scuole elementari;
- n. 4 utenze per scuole medie;
- n. 2 utenze per Istituto Comprensivo;
- n. 1 utenza per palestra;
- n. 2 utenze per Biblioteca;
- n. 1 utenza per Servizio Protezione Civile.

#### **Telefonia Mobile**

Il Comune di San Michele al Tagliamento ha attivato in Mepa, a far data dal 06.12.2018, il servizio di telefonia mobile ricaricabile con Telecom Italia S.p.A., offerta denominata Soluzione Top Holding, per 21 utenze in abbonamento.

E' in corso la pratica di cessazione dell'utenza nell'offerta denominata Soluzione P.A. per esigenze tecniche dell'apparato che alloggia la sim.

E' in via completamento la migrazione dal Comune di Spoleto dell'utenza mobile del Dirigente del Servizio LL.PP da inserire nell'offerta denominata Soluzione Top Holding.

Al fine di ridurre i costi di gestione sono state attivate Sim ricaricabili (per le quali non è previsto il pagamento della Tassa di Concessione Governativa), per i seguenti soggetti o servizi:

- n. 2 fontane
  - n. 1 antintrusione Comando P.L.
  - n. 2 Comando P.L.
  - n. 2 antincendio scuole
  - n. 1 campo scuola protezione civile
- } totale 8 SIM RICARICABILI

Inoltre sono attive Sim Dati con abbonamento annuale per:

- n. 4 monitor
  - n. 1 faro Bibione
- } totale 5 SIM DATI

Sono stati assegnati n. 21 apparecchi telefonici ai seguenti soggetti:

- 1 Assistenti Sociali;
  - 7 Operai;
  - 1 Protezione Civile;
  - 2 Comandante;
  - 1 Vice Comandante
  - 2 Polizia Stradale, Polizia Locale e pattuglia;
  - 2 Manutenzioni, capo operai, ambiente/patrimonio;
  - 1 Messi;
  - 1 Commercio
  - 1 Biblioteca
  - 1 Reperibilità Stato Civile.
- } totale 19 UTENZE/APPAR.

#### *2.4.1.2. Rete dati: (parte non rientrante nelle spese di telefonia)*

Per il triennio 2021-2023 si prevede un potenziamento dei sistemi di video-sorveglianza con un conseguente incremento della spesa corrente dovuta all'utilizzo di connessioni a banda larga. Si prevede altresì di potenziare le dotazioni informatiche dotando gli agenti della Polizia Locale di tablet per la rilevazione e verbalizzazione delle contravvenzioni.

#### *2.4.1.3. Prodotti consumabili*

Tenuto conto del processo di digitalizzazione e dematerializzazione in corso si prevede una riduzione dell'utilizzo delle stampanti e conseguentemente una corrispondente riduzione nella spesa dei consumabili.

Si prevede di incrementare l'utilizzo di stampanti multi-funzione di rete riducendo la diffusione delle stampanti d'ufficio.

#### *2.4.1.4. Attrezzature informatiche delle stazioni di lavoro*

Per il triennio 2021-2023 si prevede di continuare il processo di rinnovamento tecnologico delle postazioni di lavoro e di consolidamento dell'infrastruttura dei server/storage, nell'ottica di un sostanziale potenziamento dell'infrastruttura di rete, al fine di avviare una nuova fase di migrazione degli stessi sul Cloud:

- Acquisto di licenze per nuovi software gestionali richiesti anche dai nuovi adempimenti normativi;
- Migrazione delle macchine virtuali attualmente presenti nella piattaforma iperconvergente su una nuova piattaforma maggiormente performante e più affidabile (attivazione di nuove procedure di Disaster Recovery e di Business Continuity);
- Aggiornamento delle attrezzature hardware (UPS, monitor LCD, stampanti laser B/N) per il potenziamento delle postazioni esistenti o per l'allestimento di nuove e per la sostituzione di quelle obsolete o malfunzionanti;
- Potenziamento delle attività di "Lavoro Agile" per i dipendenti: fornitura e configurazione di PC Portatili e Desktop e di correlati dispositivi per la comunicazione multimediale (casse audio, cuffie/ microfoni, webcam).

Si prevede inoltre un continuo aggiornamento delle dotazioni informatiche e strumentali della Polizia Locale al fine di garantire la massima efficienza del servizio.

## ATTREZZATURE HARDWARE IN SERVIZIO ATTIVO GESTITE DAL CED PRESSO LE SEDI COMUNALI

(esclusi IAT e sistemi videosorveglianza/lettura targhe)

Dati aggiornati al 18/01/2021

DESCRIZIONE TIPOLOGIA	QUANTITA'	NOTE
Armadio certificato per protezione dati:	2	N. 1 (SMT) + 1 (Cassetta di sicurezza - Tesoreria di Bibione) = 2
Climatizzatori:	3	N. 2 (Sala CED) + 1 (Delegazione Bibione) = 3
Fotocopiatrici:	9	N. 2 (PL Bibione) + 1 (Biblioteca) + 5 (SMT) = 9 (di cui 8 connesse in LAN)
Fax (laser/multifunzione) fisici:	5	N. 3 (SMT) + 2 (Delegazione Bibione) = 5
Plotter (A0):	1	N. 1 (SMT)
Stampanti (laser ed inkjet, trasferimento termico):	73	N. 69 (tutte le sedi) + 4 (Zebra - Protocollo) = 73
Distruggidocumenti:	10	N. 6 (piccoli) + 4 (grandi) = 10
Videoproiettori:	3	N. 3 (1 SMT + 1 PL + 1 Protezione Civile)
Sistema di proiezione LEDWall:	1	N. 1 (SMT)
Postazioni desktop (PC dotato di unità centrale, tastiera, mouse e monitor) + PC Portatili	142	N. 135 (fisiche connesse in LAN) + 2 (virtualizzate in LAN) + 2 (fisiche connesse ad Internet - Biblioteca) + 2 (fisiche connesse ad Internet - Protezione Civile) + 1 (fisica - connessa in LAN Officina comunale) = 142
Monitor LCD	120	N. 120 (tutte le sedi, diverse postazioni hanno un doppio monitor): 24": prevalente, 27": n. 21 unità, 19": n. 12 unità
UPS per postazioni	105	N. 105 (tutte le sedi comunali)
Tablet	12	N. 12 (esclusi quelli in dotazione alla Polizia Locale)
Linea dati SPC (router)	1	N. 1 (SMT - Regione Veneto - OverNetwork)
Linee dati Internet + router VDSL + router ADSL	11	1 (SMT, EVDSL) + 1 (Biblioteca, VDSL) + 1 (Protezione Civile, VDSL) + 2 (n. 2 Polizia Locale - Delegazione Bibione, VDSL) + 5 (Plessi scolastici E/VDSL, solo San Giorgio con ADSL) + 1 (Sede Istituto Comprensivo, VDSL) = 11
Linea dati Internet + router SHDSL	1	N. 1 (SMT - Veritas/ASVO)
Linee dati HiperLAN (wireless) + router	1	N. 1 (Plesso scolastico di Cesarolo in condivisione Primaria/Secondaria)
Borchie telefoniche digitali per centralini	6	N. 1 (SMT - Flusso primario) + 3 (Delegazione Bibione) + 2 (Sede Istituto Comprensivo) = 6
Access Point WiFi	7	N. 2 (Plessi scolastici Cesarolo) + 4 (PL Bibione) + 1 Protezione Civile = 7
Apparati switch LAN dipartimentali	8	N. 3 (SMT) + 1 (Angolo Ambrosio) + 4 (Delegazione Bibione: 1 router + 3 switch) = 7
Apparati transceiver (esterni ed interni) per connessioni in fibra ottica	12	N. 12 (SMT, Angolo Ambrosio, Biblioteca)
Apparati telefonici centralizzati (centralini):	3	N. 1 (SMT) + 1 (Delegazione Bibione) + 1 (Sede Istituto Comprensivo) = 3
Terminali telefonici (digitali + cordless IP + analogici, esclusi fax):	128	N. 98 (SMT + Angolo Ambrosio) + 3 (Biblioteca, analogici) + 1 (Officina comunale, analogico) + 1 (Protezione Civile, analogico) + 25 (Delegazione Bibione) = 128
Timbratori ed Apriporta per personale dipendente	7	N. 3 (SMT: 2 timbratori + 1 apriporta) + 1 (Officina Comunale) + 3 (Delegazione Bibione: 1 timbratore + 2 apriporta) = 7
Server:	32	N. 8 (fisici, SMT) + 1 (fisico, Angolo Ambrosio), 13 (virtuali, SMT) + 4 (fisici - Delegazione Bibione) + 6 (virtuali Bibione) = 32
Apparati di rete per SAN	1	N. 1 (KVM - SMT)
Apparati di backup centralizzato	2	N. 1 (LTO6, SMT) + 1 (LTO3, Delegazione Bibione) = 2
UPS per server ed apparati di rete	4	N. 1 (SMT) + 1 (Angolo Ambrosio) + 2 (Delegazione Bibione) = 4
Scanner (A4)	7	N. 6 (piani con ADF - SMT) + 1 (piano con ADF - Bibione) = 7
WebCam	3	N.3 (SMT)
Registratore/Convertitore audio MP3	3	N. 3 (SMT)

## SOFTWARE GESTIONALI ED APPLICATIVI IN SERVIZIO ATTIVO GESTITI DAL CED

(esclusi IAT e sistemi videosorveglianza/lettura targhe)

Dati aggiornati al 18/01/2021

Area Servizi Demografici	Area Contabilità Finanziaria	Area Tributi
<ul style="list-style-type: none"> <li>- AscotWeb Servizi Demografici (Insiel R.V./GPI)</li> <li>- AscotWeb Stato Civile (Insiel R.V./GPI)</li> <li>- AscotWeb XML-SAIA, Stampe grafiche, Atti in Bianco, CIE (GPI)</li> <li>- SIPAL Risultati Elettorali (SCP)</li> <li>- Visure Angagrafiche per Enti Correnti/Storiche (GPI)</li> <li>- OPUS - Archivio ottico dei cartellini anagrafici (CD-Progetti)</li> <li>- TeleLeva - Elenco delle liste di leva (Esercito Italiano)</li> <li>- Casellario Giudiziario - Comunicazione decessi (Engineering)</li> </ul>	<ul style="list-style-type: none"> <li>- AscotWeb Contabilità Finanziaria (Insiel R.V./GPI)</li> <li>- AscotWeb Contabilità Economato (Insiel R.V./GPI)</li> <li>- Webservice Fattura Elettronica (GPI)</li> <li>- Civilia Fatturazione Elettronica - Portale (Dedagroup)</li> <li>- Fatturazione Elettronica - WebServices (Dedagroup)</li> <li>- Gestione Bilancio di previsione e Rendiconto e certificazioni (Gesint)</li> <li>- E-Serfin - Gestione Inventario e Patrimonio (Maggioli, <u>sola consultazione</u>)</li> <li>Babylon - Gestione Inventario e Patrimonio (GIES)</li> <li>Uniopi-Siope+ - Gestione ordinativi (Unimatica)</li> </ul>	<ul style="list-style-type: none"> <li>- AscotWeb Tributi - Tassa dei rifiuti (Insiel R.V./GPI)</li> <li>- Civilia Next IMU (Dedagroup)</li> <li>- Civilia Open ICI/IMU/TASI/Catasto UI (Dedagroup, sola consultazione)</li> <li>- DDoc - Documentale Tributi (Dedagroup, sola consultazione)</li> <li>- Catasto 2000 - Dati catastali censuari (Agenzia del Territorio)</li> <li>- Rendicontazione F24 (Advanced Systems)</li> </ul>
<p style="text-align: center;"><b>Area Segreteria - Turismo</b></p> <ul style="list-style-type: none"> <li>- Caselle PEC (Regione Veneto - Aruba)</li> <li>- Folium - Protocollo (Dedagroup)</li> <li>- Alfresco - Documentale protocollo (Dedagroup)</li> <li>- Office Web - Atti deliberativi (GPI)</li> <li>- Albo Pretorio OnLine (GPI)</li> <li>- FlexCMP - CMS del portale web istituzionale (Dedagroup)</li> <li>- Amministrazione Trasparente / AVCP (Dedagroup)</li> <li>- Portale JDOC per la conservazione a norma dei documenti informatici (EnerJ)</li> <li>- Dike - Firma e marcatura documenti informatici (Infocert)</li> <li>- ArubaSign Firma e marcatura documenti informatici (Aruba)</li> <li>Gestione/Pubblicazione sui pannelli LED informativi (Colorlight Cloud – Portale Web)</li> </ul>	<p style="text-align: center;"><b>Area SUAP - Attività Produttive:</b></p> <ul style="list-style-type: none"> <li>- Impresainungiorno.gov.it - SUAP (Infocamere)</li> <li>- TradeWin - Gestione Licenze/Autorizzazioni per Attività produttive (Maggioli, sola consultazione)</li> <li>Lizard GAP - Gestione Attività Produttive degli Enti Locali (Regione Veneto)</li> </ul>	<p style="text-align: center;"><b>Area Gestione Risorse Umane:</b></p> <ul style="list-style-type: none"> <li>- StartWeb, Time&amp;Work, TermTalk, Check&amp;In - Gestione impianti di rilevazione presenze, gestione presenze e controllo accessi (EuroTime)</li> <li>- StartWeb, cartellino dipendenti (EuroTime)</li> <li>- Eureka! Anagrafica giuridica ed economica del Personale (Cedepp)</li> <li>- Cedolini Web - Portale consultazione cedolini e documenti personali (Cedepp)</li> <li>- Pensioni S7 Euro (INPS - INPDAP)</li> <li>- Valutazione corsi del personale (CED)</li> </ul>
<p style="text-align: center;"><b>Area Polizia Locale</b></p> <ul style="list-style-type: none"> <li>- Concilia con vari moduli (Maggioli)</li> <li>- Avigilon Control Center (Avigilon)</li> <li>- DWG TrueView, DesignReview - Visualizzatori disegni DWG, DXF, DWF (Autodesk)</li> <li>- AutoCAD LT - Varie versioni (Autodesk)</li> <li>Axon Commander bodycam (Axon)</li> <li>Centrale Operativa di Comando (Sismic)</li> </ul>	<p style="text-align: center;"><b>Area Uso ed Assetto del Territorio:</b></p> <ul style="list-style-type: none"> <li>- Alice Pratiche Edilizie - Gestione Pratiche Edilizie, Urbanistica, Abusi Edilizi, Pubblicazione ed Istruttoria Pratiche On Line (Maggioli, sola consultazione)</li> <li>- Impresainungiorno.gov.it - SUAP (Infocamere)</li> <li>- GPE - Gestione Pratiche Edilizie, Abusi Edilizi, Pubblicazione Pratiche On Line (Regione Veneto)</li> <li>- Geomedia RVE - GIS (Regione Veneto)</li> <li>- DWG TrueView, DesignReview - Visualizzatori disegni DWG, DXF, DWF (Autodesk)</li> <li>- AutoCAD LT - Varie versioni (Autodesk)</li> </ul>	<p style="text-align: center;"><b>Area Lavori Pubblici, Patrimonio, Ambiente, Gare e Contratti</b></p> <ul style="list-style-type: none"> <li>- REM - Gestione Patrimonio immobiliare per locazioni attive (Proveco, sola consultazione)</li> <li>- Opera - Preventivazione, computi metrici e contabilità lavori (SierraSoft)</li> <li>- DWG TrueView, DesignReview - Visualizzatori disegni DWG, DXF, DWF (Autodesk)</li> <li>- AutoCAD LT - Varie versioni (Autodesk)</li> <li>- AutoCAD 3D Map (Autodesk)</li> <li>Portale E.R.P. (Regione Veneto)</li> <li>Blumatica Corrispettivi OP (Blumatica)</li> </ul>

<b>Area Sistemi Informativi ed Informatici</b>		
- PIG - Portale Intranet di Groupware e Posta elettronica (Nucleus)	- Guardian Proxy - Protezione e filtri navigazione Internet (Nucleus)	- Oracle Database Standard Edition One (Oracle Italia)
- Gestione account e profili - Gestione LDAP utenti (Nucleus)	- Squid proxy - Protezione e filtri navigazione Internet (CED)	- NodeWeaver - Gestione piattaforma iperconvergente (ConsulPartner)
- Samba - Gestione File Server (CED)	- OCS Inventory - Portale gestione inventario postazioni informatiche (CED)	- VMware EXsi - Gestione piattaforma di virtualizzazione (CED)
- Iptables Netfilter Firewall (CED)	- F-Secure Policy Manager - Gestione antivirus postazioni e server (F-Secure)	- Bacula - Gestione centralizzata backup server su supporti LTO3/LTO6 (CED)
- MRTG - Monitoraggio rete LAN/WAN, temperature, tensioni presso Sala CED (CED)	Greenbone Security Manager (OpenVAS)	- Yeastar S300/S100 - Gestione centralini Sede municipale e Delegazione di Bibione (Artel)

**STATISTICHE RELATIVE ALLA QUANTITÀ DI DATI GESTITI DAL CED**  
**Dati compresi dei server principali dell'ente riversati tramite backup su nastri LTOx)**

Totali (dati aggiornati al 10/01/2021): 7.797,11 GB compresi (ovvero 7,61 TB compresi) relativi a 9.949.186 files (ogni documento ed ogni e-mail è un file):

<b>SERVER</b>	<b>DIMENSIONE DATI</b>	<b>NUMERO FILES</b>
File Server	4.536,32 GB	(3.185.998 files)
Application Server 3	29,70 GB	(58.712 files)
Application Server 4	7,96 GB	(33.672 files)
Gateway SMT	0,11 GB	(2.925 files)
Groupware	1.259,52 GB	(2.860.481 files)
Database principali	218,14 GB	(2.662 files)
Protocollo/Documentale	343,58 GB	(1.499.036 files)
AscotWeb/AdWeb	525,18 GB	(719.218 files)
GWFileServer Bibione	666,60 GB	(1.035.965 files)
AppServer Bibione	210,00 GB	(550.517 files)



#### 2.4.2. Utilizzo delle autovetture di servizio

Proseguire nelle azioni di contenimento della spesa di gestione delle autovetture sia mediante sostituzione (nei limiti consentiti dalla legge e compatibilmente con lo stato d'uso dei mezzi) con veicoli a basso impatto ambientale (bifuel alimentate a metano e gpl) sia potenziando la cogestione del parco autovetture in dotazione ai settori sia fornendo indicazioni operative rivolte a razionalizzare l'utilizzo e le spese di gestione dei veicoli.

##### 2.4.2.1. Consistenza parco autovetture

L'introduzione del divieto di acquisto di autovetture di servizio e di stipula di contratti di NLT (noleggio a lungo termine) avente ad oggetto autovetture ha determinato il mantenimento in servizio anche delle autovetture più obsolete. Nel corso del 2018 con l'utilizzo dell'avanzo sono state avviate le procedure di gara per la sostituzione di alcuni veicoli particolarmente obsoleti. Nel corso del 2019 non sono previste al momento demolizioni di veicoli per obsolescenza (è possibile che se ne verifichi la necessità, ma non è certo). Al fine di razionalizzare l'utilizzo del parco vetture, molti veicoli anziché in uso esclusivo vengono utilizzati in condivisione tra più uffici.

E' previsto un graduale rinnovamento del parco mezzi della Polizia Locale con interventi di sostituzione dei mezzi più obsoleti.

Nel corso del 2020 si sono completate le procedure di acquisto attivate nel corso del 2019 e relative ai seguenti veicoli:

- N. 2 autocarri Citroen C3;
- N. 1 autovettura per la Polizia Locale.

## Consistenza parco mezzi

ELENCO MEZZI IN DOTAZIONE						
NR.	AUTOVETTURE	TARGA	CAPITOLO	DATA 1^ IMM.	ALIMENT.	CENTRO DI COSTO
1	Fiat Panda	CR222RH	58/5	21/12/2004	Benzina	Sevizi generali
2	Fiat Panda	CR223RH	58/5	21/12/2004	Benzina	Sevizi generali
3	Fiat Punto	CD676SV	58/5	29/05/2003	Benzina	Sevizi generali
4	Fiat Panda	EA003ZV	58/5	28/06/2010	Benzina	Sevizi generali
5	Fiat Punto	CM810PZ	228/5	09/03/2004	Benzina	Polizia Locale
6	Fiat Brava	BJ168NY	228/5	14/03/2000	Gasolio	Polizia Locale
7	Fiat Stilo	CF496PG	228/5	27/02/2003	Benzina	Polizia Locale
8	Mazda 6	YA614AC	228/5	24/06/2004	Benzina	Polizia Locale
9	Hyundai Terracan	YA613AC	228/5	05/05/2005	Gasolio	Polizia Locale
10	Mazda 6	YA676AC	228/5	20/03/2009	Benzina	Polizia Locale
11	Mazda 6	YA677AC	228/5	20/03/2009	Benzina	Polizia Locale
12	Mazda 6	YA678AC	228/5	20/03/2009	Benzina	Polizia Locale
13	Renault Clio	DM422NB	228/5	30/01/2008	Gasolio	Polizia Locale
14	Ford S-Max Plus 2.0	DL296HJ	228/5	11/01/2008	Gasolio	Polizia Locale
15	Citroen Jumper	ES273XN	483/2	29/11/2013	Gasolio	Prot. Civile
16	Land Rover +gancio traino (***ex autopromiscui)	ZA981HF	483/2	16/04/1996	Gasolio	Prot. Civile
17	Fiat panda	EY065WC	85/5	11/03/2015		Servizi Tecnici
NR.	AUTOCARRI	TARGA		DATA 1^ IMM.	ALIMENT.	
18	Fiat panda	BN377PB	85/5	23/01/2001	Gasolio	Servizi Tecnici
19	Mercedes 412 DT con gru	AT186LA	85/5	19/11/1997	Gasolio	Servizi Tecnici
20	Madza + Rimorchio	CR738SV	483/13	28/02/2005	Gasolio	Prot. Civile
21	Iveco 35	CJ412PY	698/6	30/03/2004	Gasolio	Servizi Tecnici
22	Piaggio Porter	EA523MK	698/6	12/01/2011	Gasolio	Servizi Tecnici
23	Iveco 65C/600/E4	DK913DK	698/6			Servizi Tecnici
24	Fiat Doblò	FW311EA		19/03/2019	Gasolio	Servizi Tecnici
25	Fiat Doblò	FW316EA		19/03/2019	Gasolio	Servizi Tecnici
26	Fiat Doblò	FW313EA		19/03/2019	Gasolio	Servizi Tecnici
27	Fiat Doblò	FW312EA		19/03/2019	Gasolio	Servizi Tecnici
28	Fiat Ducato	FW556BZ			Gasolio	Servizi Tecnici
29	Fiat Ducatop	FW711BZ		10/05/2019	Gasolio	Servizi Tecnici
30	Citroen Nuova C3 Puretech	FX837WK		27/06/2019	Gasolio	Servizi Tecnici
31	Citroen Nuova C3 Puretech	FK839WK		27/06/2019	Gasolio	Servizi Tecnici
NR.	AUTOBUS	TARGA		DATA 1^ IMM.	ALIMENT.	
32	Mercedes	CD585SX	348/5	15/01/2003	Gasolio	Servizi Scolastici
33	Iveco Cacciamali	CF544JC	348/5	12/11/2003	Gasolio	Servizi Scolastici
34	Iveco Cacciamali	EP482XC	348/5	11/08/2003	Gasolio	Servizi Scolastici

NR.	VEICOLI PER USO SPECIALE	TARGA		DATA 1^ IMM.	ALIMENT.	
35	Mazda 6	YA615AC	228/5	16/11/2005	Gasolio	Polizia Locale
36	Fiat Doblò Clear View	FK545BC		27.07.2017	Gasolio	Servizi Sociali
37	Nissan NT400	FT975AZ		20/03/2019	Gasolio	Servizi Tecnici
NR.	RIMORCHI	TARGA		DATA 1^ IMM.	ALIMENT.	
38	Turatello	PD033978	483/13	10/11/1995	=	Prot. Civile
39	Sacar	VE029128	483/13	05/09/1996	=	Prot. Civile
40	Sacar	AD32623	483/13	17/10/2004	=	Prot. Civile
41	Gepa Car	AB22799	483/13	13/02/2001	=	Prot. Civile
42	Umbra	AC74665	483/13	07/10/2004	=	Prot. Civile
NR.	MOTOCICLI - CICLOMOTORI	TARGA / TELAIO		DATA 1^ IMM.	ALIMENT.	
43	Suzuki sixteen	DX71627	228/5	17/04/2012	Benzina	Polizia Locale
44	Triumph Tiger	YA02756	228/5	18/04/2012	Benzina	Polizia Locale
45	Suzuki	YA02755	228/5	18/04/2012	Benzina	Polizia Locale
46	Triumph Tiger	YA02754	228/5	18/04/2012	Benzina	Polizia Locale
47	Kwangyang	DR79139	228/5	04/06/2013	Benzina	Polizia Locale
48	Kwangyang	DR79140	228/5	04/06/2013	Benzina	Polizia Locale
49	Suzuki DL650	YA02795	228/5	09/05/2018	Benzina	Polizia Locale
NR.	MOTORE MARINO	MATRICOLA		DATA 1^ IMM.	ALIMENT.	
50	Mariner Outboards	MATR 9907808	483/13	27/03/1996	Benzina	Prot. Civile
51	Johnson	MATR 17026092	483/13	20/07/2004	Benzina	Prot. Civile
NR.	MACCHINE OPERATRICI	TARGA		DATA 1^ IMM.	ALIMENT.	
52	John Deere - Tosaerba	AKY516	698/6	16/09/2019	Benzina	Servizi Tecnici
53	Fiat Hitachi - Escavatore	ACH272	813/5	15/09/2011	Benzina	Servizi Tecnici
54	John Deere	AJR621	698/6	17/10/2013	Gasolio	Servizi Tecnici
NR.	MACCHINE AGRICOLE	TARGA		DATA 1^ IMM.	ALIMENT.	
55	Trattrice agricola Hurlimann con attrezzatura sgombraneve	VE035967	698/6	17/11/2003	Gasolio	Servizi Tecnici
56	Case Quantum 95	BK044B	698/6	19/03/2012	Gasolio	Servizi Tecnici

In aggiunta ai veicoli sopraindicati nel 2020 sono stati acquistati i seguenti veicoli la cui fornitura si concluderà nel corso del 2021:

- N. 1 autoveicolo Fiat 500L per i servizi sociali;
- N. 1 autovettura per la Polizia Locale Subaru Forester 2.0 150 Cv e-Boxer Fre.

## **Rinnovo parco mezzi**

Nel corso del triennio 2021-2023 verrà valutata l'eventuale dismissione di ulteriori veicoli non più efficienti.

### *2.4.2.2. Spesa di gestione parco veicoli*

La spesa per la gestione/manutenzione del parco esistente è piuttosto rigida in quanto condizionata da elementi fissi non correlati con l'intensità di utilizzo dei mezzi (tasse di proprietà, assicurazione, revisioni). La spesa variabile è legata ad interventi di riparazione e manutenzione delle autovetture risulta difficilmente contraibile dovendo garantire comunque il buon funzionamento e la rispondenza alle norme del codice della strada delle autovetture.

Viene confermata la spesa per i carburanti, tenuto conto della non governabilità dei prezzi (che dipendono dalle dinamiche di mercato) e del parziale rinnovo del parco veicoli.

### **2.4.3. Beni immobili**

#### *2.4.3.1. Locazioni passive, depositi e immobili ad uso di servizio*

Il Comune di San Michele al Tagliamento non sostiene spese per locazioni passive.

### 2.4.3.2. Immobili ad uso abitativo

Il patrimonio pubblico è costituito in massima parte da alloggi di edilizia residenziale (in prevalenza ERP).

#### EDIFICI ABITATIVI

Numero contratto (1)	Data cessazione (2)	Cod. alloggio (3)	Via	N. civico
Atti non a Rep. 30/2006		1	Via SCUOLE	1
VUOTO	15/08/2002	2	Via SCUOLE	2
VUOTO	03/08/2013	40	VIA 24 MAGGIO	40
464/2002'		42	VIA 24 MAGGIO	42
VUOTO	13/08/2013	44A	VIA 24 MAGGIO	44A
4796/1999'		44B	VIA 24 MAGGIO	44B
Atti non a Rep. 63/2005		46	VIA 24 MAGGIO	46
VUOTO	03/06/2007	48	VIA 24 MAGGIO	48
VUOTO	30/06/2016	50A	VIA 24 MAGGIO	50A
VUOTO	26/01/2005	50B	VIA 24 MAGGIO	50B
subentrato alla moglie		A4	VIA AGNOLINA	4
Atti non a Rep. 87/2003		DB2	VIA DON BOSCO	2
VUOTO	14/01/2011	DB4	VIA DON BOSCO	4
Atti non a Rep. 39/2003		T1A	VIA DEL TIGLIO	1A
45/2007		T1B	VIA DEL TIGLIO	1B
Rep. 4520 del 17.05.2018		T1C	VIA DEL TIGLIO	1C
Atti non a Rep. 38/2003		T1D	VIA DEL TIGLIO	1D
Atti non a Rep. 6/2005		T7A	VIA DEL TIGLIO	7A
Atti non a Rep. 41/2003		T7B	VIA DEL TIGLIO	7B
Atti non a Rep. 84/2009		T7C	VIA DEL TIGLIO	7C
Rep. 4345 del 25.03.2013		T7D	VIA DEL TIGLIO	7D
Rep. 4328 del 27.08.2012		CP1	CORSO DEL POPOLO	1
VUOTO	31/01/2014	CP3A	CORSO DEL POPOLO	3A
VUOTO	04/04/2016	CP2	CORSO DEL POPOLO	2
342/2002'		CP6	CORSO DEL POPOLO	6
VUOTO	01/01/2017	CA2	VIA CANAL	2
Atti non a Rep. 25/2003		CA4	VIA CANAL	4
n. 20 del 18.12.2002		CA6	VIA CANAL	6
Atti non a Rep. 19/2002		CA8	VIA CANAL	8
Rep. 4570 del 19.10.2020		CA10	VIA CANAL	10
Atti non a Rep. 18/2002		CA12	VIA CANAL	12
VUOTO	12/04/2016	CA14	VIA CANAL	14
Atti non a Rep. 76/2009		CO2A	VIA COMUGNE	2A
Atti non a Rep. 27/2003		CO2B	VIA COMUGNE	2B
Atti non a Rep. 26/2003		CO2C	VIA COMUGNE	2C
Rep. 4358 del 10.10.2013		CO2D	VIA COMUGNE	2D
Atti non a Rep. 98/2009		DA23A	VIA D. ALIGHIERI	23A
Atti non a Rep. 51/2009		DA23B	VIA D. ALIGHIERI	23B
Atti non a Rep. 89/2009		DA23C	VIA D. ALIGHIERI	23C
Atti non a Rep. 4/2010		DA23D	VIA D. ALIGHIERI	23D
Rep. 4311 del 1.03.2012		MAZZ2	VIA MAZZINI	2
VUOTO	20/11/2019	MAZZ4	VIA MAZZINI	4
Atti non a Rep. 48/2009		MAZZ6	VIA MAZZINI	6
VUOTO	02/03/2020	MAZZ8	VIA MAZZINI	8
VUOTO	29/12/2017	MAZZ10	VIA MAZZINI	10
Rep. 4356 del 16.9.2013		MAZ12	VIA MAZZINI	12
assegnato in attesa di contratto		MAZ14	VIA MAZZINI	14
Atti non a Rep. 50/2009		MAZ16	VIA MAZZINI	16
Atti non a Rep. 23/2004		MAZ18	VIA MAZZINI	18
VUOTO	19/05/2020	MAZ20	VIA MAZZINI	20
Atti non a Rep. 37/2003		MAZ22	VIA MAZZINI	22
Atti non a Rep. 47/2003		R3302	VIA DELLA REPUBBLICA	33/2
Rep. 4305 del 17.1.2012		R3303	VIA DELLA REPUBBLICA	33/3

Numero contratto (1)	Data cessazione (2)	Cod. alloggio (3)	Via	N. civico
Atti non a Rep. 66/2003		R2103	VIA DELLA REPUBBLICA	21/3
VUOTO	23/12/2011	REP23	VIA DELLA REPUBBLICA	23
Atti non a Rep. 58/2003		REP25	VIA DELLA REPUBBLICA	25
Rep 4314 del 15.03.2013		REP27	VIA DELLA REPUBBLICA	27
Atti non a Rep. 65/2003		REP29	VIA DELLA REPUBBLICA	29
Rep. 4473 del 9.11.2016		REP31	VIA DELLA REPUBBLICA	31
		DEA1	VIA E. DE AMICIS	1
4802/1999'		DEA3	VIA E. DE AMICIS	3
		DEA5	VIA E. DE AMICIS	5
Rep. n. 4335 del 2.10.2012		DEA7	VIA E. DE AMICIS	7
Atti non a Rep. 83/2009		DEA9	VIA E. DE AMICIS	9
6520/2001'		RIC3	VIA RICOSTRUZIONE	3
4812/1999'		RIC12	VIA RICOSTRUZIONE	12
VUOTO	02/05/2016	RIC24	VIA RICOSTRUZIONE	24
1157/1998'		RIC28	VIA RICOSTRUZIONE	28
4815/1999'		PIA12	VIA PIAVE	12
Rep. n. 4274 del 1.04.2011		PIA14	VIA PIAVE	14
VUOTO	31/12/2019	PIA16	VIA PIAVE	16
2155/2000'		DAL7	VIA DANTE ALIGHIERI	7
VUOTO	31/12/2015	DAL9	VIA DANTE ALIGHIERI	9
Atti non a Rep. 38/2004		DAL11	VIA DANTE ALIGHIERI	11
267/2002'		DAL15	VIA DANTE ALIGHIERI	15
Atti non a Rep. 97/2009		CO77A	VIA CONCILIAZIONE	77A
Atti non a Rep. 32/2005		CO77B	VIA CONCILIAZIONE	77B
Rep. n. 4304 del 16.01.2012		CO77C	VIA CONCILIAZIONE	77C
VUOTO	28/06/2018	CO77D	VIA CONCILIAZIONE	77D
Atti non a Rep. 30/2010		CO77E	VIA CONCILIAZIONE	77E
Atti non a Rep. 68/2003		CO77F	VIA CONCILIAZIONE	77F
VUOTO	05/04/2008	MATT8	VIA MATTEOTTI	8
4850/1999'		MAT28	VIA MATTEOTTI	28
2463/2001		MAT30	VIA MATTEOTTI	30
Atti non a Rep. 94/2009		MAT32	VIA MATTEOTTI	32
VUOTO	15/12/2010	MAT34	VIA MATTEOTTI	34
4842/1999'		MAT36	VIA MATTEOTTI	36
Atti non a Rep. 66/2005		MAT38	VIA MATTEOTTI	38
4852/1999'		MAT46	VIA MATTEOTTI	46
4851/1999'		MAT48	VIA MATTEOTTI	48
VUOTO	07/08/2017	MAT52	VIA MATTEOTTI	52
4855/1999'		MAT54	VIA MATTEOTTI	54
VUOTO	10/05/2010	MAT56	VIA MATTEOTTI	56
VUOTO	12/10/2020	MAT70	VIA MATTEOTTI	70
VUOTO	09/02/2009	MAT74	VIA MATTEOTTI	74
VUOTO	09/01/2007	MAT72	VIA MATTEOTTI	72
229/2003'		MAT78	VIA MATTEOTTI	78
VUOTO	19/08/2009	MAT80	VIA MATTEOTTI	80
VUOTO	04/01/2010	MAT82	VIA MATTEOTTI	82
VUOTO	01/09/2004	MAT84	VIA MATTEOTTI	84
VUOTO	01/11/2014	GA6	VIA GAGLIARDI	6
Atti non a Rep. 54/2005		GA7	VIA GAGLIARDI	7
Rep. 4416 del 27.05.2015		GA9	VIA GAGLIARDI	9
Atti non a Rep. 1/2006		GA20	VIA GAGLIARDI	20
		TOR3A1	VIA TORRE -Fabb. K	3A1
		TOR3A2	VIA TORRE -Fabb. K	3A2
VUOTO	25/05/2020	TOR3A3	VIA TORRE -Fabb. K	3A3
		TOR3A4	VIA TORRE -Fabb. K	3A4

## ALTRI EDIFICI

Descrizione	Indirizzo (Via, Piazza, ...)	n. civico	Id. catastale alloggio		
			Foglio	Particella	Sub.
CASERMA CARABINIERI CAPOLUOGO	CORSO DEL POPOLO	32	24	218	8-9-10
CASERMA CARABINIERI BIBIONE	VIA MAYA	22	49	1490	2-3-4-5-6

Descrizione	Indirizzo (Via, Piazza, ...)	n. civico	Id. catastale alloggio		
			Foglio	Particella	Sub.
UFFICIO POSTALE CESAROLO	PIAZZA ZANCANARO	4	38	910	3
UFFICIO POSTALE POZZI Immobile oggetto di intervento manutentivo nel corso dell'anno 2020, attualmente in attesa di attestato APE per stipula nuovo contratto di locazione (il precedente scaduto ad agosto 2020)	VIA APICILIA	15A	12	221	

## STAZIONI RIPETITIVE IN IMMOBILI COMUNALI E ALTRE CONCESSIONI

Descrizione	Indirizzo (Via, Piazza, ...)	Id. catastale		
		Foglio	Particella	Sub.
WIND TRE in data 1/02/2020 la società <b>CK Hutchison Networks Italia S.P.A.</b> è subentrata nelle concessioni per trasferimento di parte di ramo d'azienda	Via del Capricorno	50	1599	
	Via Delle Agavi	48	277	
	Via Caduti - San Giorgio al Tagliamento	17	77	
IN DATA 1.10.2018 CONTRATTO CEDUTO DA WIND TRE A ILIAD ITALIA SPA che a sua volta in data 3/12/2019 ha ceduto a GALATA S.P.A. un ramo d'azienda comprendente anche questo contratto. Dal 10/06/2020 GALATA S.P.A. ha mutato la propria denominazione in <b>CELLNEX Italia S.p.A.</b>	Parco dei Pini	48	1872	
GALATA (EX WIND). Dal 10/06/2020 GALATA S.P.A. ha mutato la propria denominazione in <b>CELLNEX Italia S.p.A.</b>	Viale dei Ginepri /Via della Laguna	48	2349	
	Via Stella / Via Degano	49	512	
	Via Aldo Moro c/o depuratore	29	438	
VODAFONE OMNITEL dal 2/12/2019 VODAFONE TOWERS SRL e dal 31.03.2020 <b>INWIT S.P.A.</b>	Via Aldo Moro c/o depuratore	26	217	
<b>ALENA NET</b>	uso torre faro Nord-Ovest campo sportivo di Bibione -Via Timavo			
IN DATA 1.07.2016 CONTRATTO CEDUTO DA ARIA A TISCALI CHE A SUA VOLTA HA CEDUTO IN DATA 16.11.2018 A <b>FASTWEB AIR SRL</b>	uso torre piezometrica e relativa aria scoperta impianto acquedotto di Cesarolo - Via Conciliazione	38	162	
<b>CONDOMINIO MONACO</b>	concessione area antistante il "Condominio Monaco" - Piazza Fontana -Bibione, per collocazione ascensore tipo panoramico ed impegno del condominio a contribuire per la manutenzione verde pubblico Piazza Fontana			
<b>ATVO</b>	uso torre faro campo sportivo di Bibione – Via Timavo			
<b>ILIAD ITALIA S.P.A.</b>	uso torre faro posta a sud-est del campo sportivo di Bibione, Via Timavo			

Si prevede una ricognizione di tutto il patrimonio comunale nel corso del triennio al fine di valutare possibili interventi di valorizzazione o dismissione, tenuto anche conto che alcuni beni sono concessi in uso ad enti e associazioni senza fini di lucro per finalità di carattere sociale.



## ALLEGATI

- Giunta Comunale n. 206 del 19.11.2020 “D.lgs. n. 50/2016, art. 21, e d.m. del Ministero delle Infrastrutture e dei Trasporti di concerto con il Ministero dell'Economia e Finanze 16 gennaio 2018. Adozione della proposta di schemi del programma triennale 2021/2023 e dell'elenco annuale 2021 dei lavori pubblici.”;
- Giunta Comunale n. 29 del 08.02.2021 “D.lgs. n. 50/2016, art. 21, e D.M. del ministero delle infrastrutture e dei trasporti 16 gennaio 2018, n. 14. Adozione proposta di aggiornamento del programma triennale 2021/2023 e dell'elenco annuale 2021 dei lavori pubblici”
- Giunta Comunale n. 28 del 08.02.2021 “Approvazione programma biennale degli acquisti di servizi e forniture 2021/2022 ai sensi art. 21 del D.lgs. n. 50/2016”;
- Giunta Comunale n. 13 del 28.01.2021 “Approvazione proposta del Piano delle Alienazioni e Valorizzazioni patrimoniali”.



# Comune di San Michele al Tagliamento

CITTÀ METROPOLITANA DI VENEZIA

## VERBALE DI DELIBERAZIONE DELLA GIUNTA COMUNALE

COPIA

**Deliberazione n. 206**

**In data 19/11/2020**

**OGGETTO: D.LGS. N. 50/2016, ART. 21, E D.M. DEL MINISTERO DELLE INFRASTRUTTURE E DEI TRASPORTI DI CONCERTO CON IL MINISTERO DELL'ECONOMIA E FINANZE 16 GENNAIO 2018. ADOZIONE DELLA PROPOSTA DI SCHEMI DEL PROGRAMMA TRIENNALE 2021/2023 E DELL'ELENCO ANNUALE 2021 DEI LAVORI PUBBLICI.**

L'anno 2020, addì 19, del mese di Novembre, alle ore 16:45 nella residenza Municipale, su convocazione del Sindaco, si è riunita la Giunta Comunale.

Eseguito l'appello, risultano presenti:

<b>Cognome e Nome</b>	<b>Carica di</b>	<b>Presente/Assente</b>	<b>In sede/in videoconferenza</b>
Codognotto Pasqualino	Sindaco	Presente	In sede
Carrer Gianni	Vice Sindaco	Presente	In sede
Arduini Annalisa	Assessore	Presente	In sede
De Bortoli Elena	Assessore	Presente	In videoconferenza
Scodeller Sandro	Assessore	Presente	In videoconferenza
Cassan Cristina	Assessore	Presente	In sede

N. Presenti 6    N. Assenti 0

Assiste alla seduta in sede, la dott.ssa Tamara Plozzer, Segretario Generale del Comune.

Il Sig. Codognotto Pasqualino, nella sua qualità di Sindaco pro-tempore, assume la presidenza e, riconosciuta legale l'adunanza, dichiara aperta la seduta.

OGGETTO: D.LGS. N. 50/2016, ART. 21, E D.M. DEL MINISTERO DELLE INFRASTRUTTURE E DEI TRASPORTI DI CONCERTO CON IL MINISTERO DELL'ECONOMIA E FINANZE 16 GENNAIO 2018. ADOZIONE DELLA PROPOSTA DI SCHEMI DEL PROGRAMMA TRIENNALE 2021/2023 E DELL'ELENCO ANNUALE 2021 DEI LAVORI PUBBLICI.

## LA GIUNTA COMUNALE

**Visto** l'articolo 21, comma 1, del D.Lgs. n. 50/2016, nel quale si dispone che gli enti pubblici, tra cui gli enti locali, sono tenuti ad approvare il programma triennale dei lavori pubblici, nonché i relativi aggiornamenti annuali, nel rispetto dei documenti programmatori e in coerenza con il bilancio e secondo le norme che disciplinano la programmazione economico-finanziaria degli enti;"

Dato atto che il programma triennale dei lavori pubblici è contenuto nel DUP (documento unico di programmazione) dell'Ente e deve essere predisposto nel rispetto di quanto previsto dal principio applicato della programmazione di cui all'allegato n. 4/1 del D.Lgs. 118/2011;

Visto il D.M. del Ministero delle Infrastrutture e dei Trasporti di concerto con il Ministero dell'Economia e Finanze 16 gennaio 2018, pubblicato sulla Gazzetta Ufficiale della Repubblica Italiana del 9 marzo 2018 "Regolamento recante procedure e schemi-tipo per la redazione e la pubblicazione del programma triennale dei lavori pubblici, del programma biennale per l'acquisizione di forniture e servizi e dei relativi elenchi annuali e aggiornamenti annuali" con il quale vengono definiti i contenuti delle varie schede da predisporre ed approvare;

Visti gli schemi del Programma triennale 2021/2023 e dell'Elenco annuale 2021 dei lavori pubblici, redatti dal Dirigente del Settore Lavori Pubblici e Gestione del Territorio a cui è affidata la predisposizione del Programma triennale e dell'Elenco annuale, allegato alla presente quale parte integrante e sostanziale alla presente deliberazione;

Dato atto che detti schemi, allegati quali parti integranti e sostanziali alla presente deliberazione, si compongono delle schede richieste dal D.M. 16 gennaio 2018, predisposte in coerenza con i documenti pluriennali di pianificazione o di programmazione di cui al D.Lgs. 118/2011;

Accertato che per i lavori inseriti nel programma triennale e nell'elenco annuale sono stati approvati i livelli minimi di progettazione di cui agli articoli 21, comma 3, D.Lgs. 50/2016 e 3, commi 9-10, D.M. 16 gennaio 2018;

Stabilito che il suddetto schema verrà pubblicato sul profilo del committente, ai sensi degli artt. 38, D.Lgs. 33/2013, 29, D.Lgs. 50/2016 e inoltre ai sensi dell'art. 5, comma 5, del sopracitato D.M., al fine di consentire la presentazione di eventuali osservazioni entro 30 giorni dalla pubblicazione, prima di essere sottoposto all'esame ed approvazione da parte del Consiglio;

Acquisiti i pareri in ordine alla regolarità tecnica e alla regolarità contabile, rispettivamente, del dirigente del Settore Lavori Pubblici e del dirigente del Settore Economico-Finanziario, espressi in ottemperanza all'art. 49, comma 1, del D.Lgs. 267/2000;

Visto il vigente Statuto comunale;

Visto l'art. 48 del D.Lgs. 18.08.2000 n. 267;

Richiamate:

- la deliberazione consiliare n. 96 del 31.12.2019, avente ad oggetto "APPROVAZIONE DEL DOCUMENTO UNICO DI PROGRAMMAZIONE (D.U.P.) 2020-2022 (ART. 170, COMMA 1, D.LGS. 267/2000" e ss.mm.ii;
- la deliberazione consiliare n. 97 del 31.12.2019, avente ad oggetto "BILANCIO DI PREVISIONE 2020/2022 E RELATIVI ALLEGATI - APPROVAZIONE" e ss.mm.ii;
- la deliberazione di Giunta comunale n. 04 del 16.01.2020, avente ad oggetto "APPROVAZIONE DEL PIANO ESECUTIVO DI GESTIONE (P.E.G. – PIANO DELLA PERFORMANCE 2020-

2022) e ss.mm.ii;

- la deliberazione di Consiglio comunale n. 29 del 28.05.2020 avente ad oggetto “APPROVAZIONE RENDICONTO DI GESTIONE DELL’ESERCIZIO FINANZIARIO 2019”;
- la deliberazione di Consiglio comunale n. 47 del 07.08.2020 avente ad oggetto: “SALVAGUARDIA DEGLI EQUILIBRI DI BILANCIO (ART. 193 TUEL) E ASSESTAMENTO GENERALE DI BILANCIO (ART. 175 COMMA 8 TUEL).APPROVAZIONE VARIAZIONE AL DUP 2020/2022 E 7^ VARIAZIONE AL BILANCIO DI PREVISIONE FINANZIARIO 2020-2022”.

Con voti favorevoli unanimi, resi per alzata di mano;

### **DELIBERA**

per i motivi esposti in premessa e che si hanno qui per integralmente riportati, di:

1) di adottare, per quanto meglio specificato nelle premesse del presente atto, lo schema del Programma triennale 2021/2023 e dell’Elenco annuale 2021, costituito dalle schede richieste dal D.M. 16 gennaio 2018, predisposte in coerenza con i documenti pluriennali di pianificazione o di programmazione di cui al D.Lgs. 118/2011, costituente parte integrante e sostanziale alla presente deliberazione;

2) di stabilire che gli schemi di cui al precedente punto 1) siano pubblicati sul profilo del committente, ai sensi degli artt. 38, D.Lgs. 33/2013, 29, D.Lgs. 50/2016 e inoltre ai sensi dell'art. 5, comma 5, D.M. cit., al fine di consentire la presentazione di eventuali osservazioni entro 30 gg dalla pubblicazione, prima di essere sottoposti all’esame ed approvazione da parte del Consiglio;

4) di prendere atto dei pareri favorevoli in ordine alla regolarità tecnica e contabile espressi dal dirigente del Settore Lavori Pubblici e del dirigente del Settore Economico Finanziario, che si fanno propri;

5) di dare atto che l’oggetto della presente deliberazione rientra nella competenza della Giunta Comunale, ai sensi dell’art. 48 del D.Lgs. n. 267 del 18.08.2000.

Con separata votazione, favorevole ed unanime, il presente provvedimento viene dichiarato immediatamente eseguibile ai sensi dell’art. 134, comma 4 del D.Lgs. 267/2000.

*Servizio Gare e Contratti*

**PROPOSTA DI DELIBERAZIONE: D.LGS. N. 50/2016, ART. 21, E D.M. DEL MINISTERO DELLE INFRASTRUTTURE E DEI TRASPORTI DI CONCERTO CON IL MINISTERO DELL'ECONOMIA E FINANZE 16 GENNAIO 2018. ADOZIONE DELLA PROPOSTA DI SCHEMI DEL PROGRAMMA TRIENNALE 2021/2023 E DELL'ELENCO ANNUALE 2021 DEI LAVORI PUBBLICI.**

---

---

***PARERE DI REGOLARITÀ TECNICA***

Ai sensi dell'art. 49, comma 1° del D.Lgs.n. 267/2000 del T.U.EE.LL., si esprime parere favorevole alla regolarità tecnica della proposta di deliberazione.

Comune di San Michele al Tagliamento, lì  
19/11/2020

Il Dirigente del Settore  
F.TO ARCH. BARBARA GENTILINI

---

---

*Servizio Gare e Contratti*

**PROPOSTA DI DELIBERAZIONE: D.LGS. N. 50/2016, ART. 21, E D.M. DEL MINISTERO DELLE INFRASTRUTTURE E DEI TRASPORTI DI CONCERTO CON IL MINISTERO DELL'ECONOMIA E FINANZE 16 GENNAIO 2018. ADOZIONE DELLA PROPOSTA DI SCHEMI DEL PROGRAMMA TRIENNALE 2021/2023 E DELL'ELENCO ANNUALE 2021 DEI LAVORI PUBBLICI.**

---

---

***PARERE DI REGOLARITÀ CONTABILE***

Ai sensi dell'art. 49, comma 1° del D.Lgs.n. 267/2000, si esprime parere favorevole alla regolarità contabile della proposta di deliberazione, tenuto conto che l'adozione del presente atto è prodromica alla variazione degli strumenti programmatori dell'Ente.

Comune di San Michele al Tagliamento, lì  
19/11/2020

Il Dirigente del Settore Economico Finanziario  
F.todott. Luca Villotta

---

---

Il presente verbale di deliberazione in data 19/11/2020 n.206 viene letto, approvato e sottoscritto come segue:

IL SINDACO  
F.to Codognotto Pasqualino

IL Segretario GENERALE  
F.to Plozzer Dott.ssa Tamara

---

---

#### CERTIFICATO DI ESECUTIVITA`

Si attesta che la presente deliberazione diventerà esecutiva in data 08/12/2020, decorsi 10 giorni dalla pubblicazione (art.134, co. 3, D.Lgs. n. 267/2000).

li, 27/11/2020

L'impiegato di Segreteria  
Cinzia Bottacin

---

#### RELAZIONE DI PUBBLICAZIONE

Si attesta che la presente deliberazione viene pubblicata, in data odierna, per rimanervi n.15 giorni consecutivi, sul sito web istituzionale di questo Comune accessibile al pubblico (art. 32, co.1, Legge n. 69/2009).

San Michele al Tagliamento, li 27/11/2020

L'impiegato di Segreteria  
Cinzia Bottacin

---

Copia conforme all'originale, firmato digitalmente, per uso amministrativo.

San Michele al Tagliamento, li 27/11/2020

L'impiegato di Segreteria  
Cinzia Bottacin

# Elenco firmatari

ATTO SOTTOSCRITTO DIGITALMENTE AI SENSI DEL D.P.R. 445/2000 E DEL D.LGS. 82/2005 E SUCCESSIVE MODIFICHE E INTEGRAZIONI

Questo documento è stato firmato da:

NOME: BOTTACIN CINZIA

CODICE FISCALE: TINIT-BTTCNZ66M60Z120Y

DATA FIRMA: 27/11/2020 15:37:37

IMPRONTA: 62356639323538303436323966643736343365316534356533326133353864346138353130653530



**San Michele al Tagliamento (VE)**

***PROGRAMMA TRIENNALE DELLE OPERE PUBBLICHE  
2021/2023***

**ALLEGATO I**



ALLEGATO I - SCHEDA A: PROGRAMMA TRIENNALE DEI LAVORI PUBBLICI 2021/2023  
DELL'AMMINISTRAZIONE San Michele al Tagliamento (VE)

**QUADRO DELLE RISORSE NECESSARIE ALLA REALIZZAZIONE DEL PROGRAMMA**

TIPOLOGIA RISORSE	Arco temporale di validità del programma			
	Disponibilità finanziaria (1)			Importo Totale (2)
	Primo anno	Secondo anno	Terzo anno	
risorse derivanti da entrate aventi destinazione vincolata per legge	2.166.804,43	980.000,00	180.000,00	3.326.804,43
risorse derivanti da entrate acquisite mediante contrazione di mutuo	1.800.000,00	5.115.000,00	1.978.000,00	8.893.000,00
risorse acquisite mediante apporti di capitali privati	0,00	0,00	0,00	0,00
stanziamenti di bilancio	5.337.978,50	0,00	1.200.000,00	6.537.978,50
finanziamenti acquisibili ai sensi dell'articolo 3 del decreto-legge 31 ottobre 1990, n. 310, convertito con modificazioni dalla legge 22 dicembre 1990, n. 403	0,00	0,00	0,00	0,00
risorse derivanti da trasferimento di immobili	0,00	0,00	0,00	0,00
altra tipologia	609.419,30	0,00	0,00	609.419,30
<b>totale</b>	<b>9.914.202,23</b>	<b>6.095.000,00</b>	<b>3.358.000,00</b>	<b>19.367.202,23</b>

Il referente del programma  
GENTILINI BARBARA

**Note**

- (1) La disponibilità finanziaria di ciascuna annualità è calcolata come somma delle informazioni elementari relative ai costi annuali di ciascun intervento di cui alla scheda D.  
(2) L'importo totale delle risorse necessarie alla realizzazione del programma triennale è calcolato come somma delle tre annualità

**ELENCO DELLE OPERE INCOMPIUTE**

CUP (1)	Descrizione dell'opera	Determinazioni dell'amministrazione	Ambito di interesse dell'opera	Anno ultimo quadro economico approvato	Importo complessivo dell'intervento (2)	Importo complessivo lavori (2)	Oneri necessari per l'ultimazione dei lavori	Importo ultimo SAL	Percentuale avanzamento lavori (3)	Causa per la quale l'opera è incompiuta	L'opera è attualmente fruibile, parzialmente, dalla collettività?	Stato di realizzazione ex comma 2 art.1 DM 42/ 2013	Possibile utilizzo ridimensionato dell'Opera	Destinazione d'uso	Cessione a titolo di corrispettivo per la realizzazione di altra opera pubblica ai sensi dell'articolo 191 del Codice (4)	Vendita ovvero demolizione (4)	Oneri per la rinaturalizzazione, riqualificazione ed eventuale bonifica del sito in caso di demolizione	Parte di infrastruttura di rete
					0,00	0,00	0,00	0,00										

Il referente del programma  
GENTILINI BARBARA

**Note**

(1) Indica il CUP del progetto di investimento nel quale l'opera incompiuta rientra: è obbligatorio per tutti i progetti avviati dal 1 gennaio 2003

(2) Importo riferito all'ultimo quadro economico approvato

(3) Percentuale di avanzamento dei lavori rispetto all'ultimo progetto approvato

(4) In caso di cessione a titolo di corrispettivo o di vendita l'immobile deve essere riportato nell'elenco di cui alla scheda C; in caso di demolizione l'intervento deve essere riportato fra gli interventi del programma di cui alla scheda D

**Tabella B.1**

- a è stata dichiarata l'insussistenza dell'interesse pubblico al completamento ed alla fruibilità dell'opera
- b si intende riprendere l'esecuzione dell'opera per il cui completamento non sono necessari finanziamenti aggiuntivi
- c si intende riprendere l'esecuzione dell'opera avendo già reperito i necessari finanziamenti aggiuntivi
- d si intende riprendere l'esecuzione dell'opera una volta reperiti i necessari finanziamenti aggiuntivi

**Tabella B.2**

- a nazionale
- b regionale

**Tabella B.3**

- a mancanza di fondi
- b1 cause tecniche; protrarsi di circostanze speciali che hanno determinato la sospensione dei lavori e/o l'esigenza di una variante progettuale
- b2 cause tecniche; presenza di contenzioso
- c sopravvenute nuove norme tecniche o disposizioni di legge
- d fallimento, liquidazione coatta e concordato preventivo dell'impresa appaltatrice, risoluzione del contratto, o recesso dal contratto ai sensi delle vigenti disposizioni in materia di antimafia
- e mancato interesse al completamento da parte della stazione appaltante, dell'ente aggiudicatore o di altro soggetto aggiudicatore

**Tabella B.4**

- a i lavori di realizzazione, avviati, risultano interrotti oltre il termine contrattualmente previsto per l'ultimazione (Art. 1 c2, lettera a), DM 42/2013)
- b i lavori di realizzazione, avviati, risultano interrotti oltre il termine contrattualmente previsto per l'ultimazione non sussistendo allo stato, le condizioni di riavvio degli stessi. (Art. 1 c2, lettera b), DM 42/2013)
- c i lavori di realizzazione, ultimati, non sono stati collaudati nel termine previsto in quanto l'opera non risulta rispondente a tutti i requisiti previsti dal capitolato e dal relativo progetto esecutivo come accertato nel corso delle operazioni di collaudo. (Art. 1 c2, lettera c), DM 42/2013)

**Tabella B.5**

- a prevista in progetto
- b diversa da quella prevista in progetto

**ELENCO DEGLI IMMOBILI DISPONIBILI**

Codice univoco immobile (1)	Riferimento CUI intervento (2)	Riferimento CUP Opera Incompiuta (3)	Descrizione immobile	Codice Istat			Localizzazione - CODICE NUTS	Cessione o trasferimento immobile a titolo corrispettivo ex art. 21 e art. 191 comma 1	Concessi in diritto di godimento, a titolo di contributo ex articolo 21 comma 5	Alienati per il finanziamento e la realizzazione di opere pubbliche ex art.3 DL 310/1990 s.m.i.	Già incluso in programma di dismissione di cui art.27 DL 201/2011, convertito dalla L. 214/2011	Tipo disponibilità se immobile derivante da Opera Incompiuta di cui si è dichiarata l'insussistenza dell'interesse	Valore Stimato (4)				
				Reg	Prov	Com							Primo anno	Secondo anno	Terzo anno	Annualità successive	Totale
													0,00	0,00	0,00	0,00	0,00

Il referente del programma  
GENTILINI BARBARA

**Note**

- (1) Codice obbligatorio: "T" + numero immobile = cf amministrazione + prima annualità del primo programma nel quale l'immobile è stato inserito + progressivo di 5 cifre  
(2) Riportare il codice CUI dell'intervento (nel caso in cui il CUP non sia previsto obbligatoriamente) al quale la cessione dell'immobile è associata; non indicare alcun codice nel caso in cui si proponga la semplice alienazione o cessione di opera incompiuta non connessa alla realizzazione di un intervento  
(3) Se derivante da opera incompiuta riportare il relativo codice CUP  
(4) Riportare l'ammontare con il quale l'immobile contribuirà a finanziare l'intervento, ovvero il valore dell'immobile da trasferire (qualora parziale, quello relativo alla quota parte oggetto di cessione o trasferimento) o il valore del titolo di godimento oggetto di cessione.

**Tabella C.1**

- 1 no  
2 parziale  
3 totale

**Tabella C.2**

- 1 no  
2 si, cessione  
3 si, in diritto di godimento, a titolo di contributo, la cui utilizzazione sia strumentale e tecnicamente connessa all'opera da affidare in concessione

**Tabella C.3**

- 1 no  
2 si, come valorizzazione  
3 si, come alienazione

**Tabella C.4**

- 1 cessione della titolarità dell'opera ad altro ente pubblico  
2 cessione della titolarità dell'opera a soggetto esercente una funzione pubblica  
3 vendita al mercato privato  
4 disponibilità come fonte di finanziamento per la realizzazione di un intervento ai sensi del comma 5 art.21

ELENCO DEGLI INTERVENTI DEL PROGRAMMA

Codice Unico Intervento CUI (1)	Cod. Int. Amm.ne (2)	Codice CUP (3)	Annuale nella quale si prevede di dare avvio alla procedura di affidamento	Responsabile del procedimento (4)	Lotto funzionale (5)	Lavoro complesso (6)	CODICE ISTAT			localizzazione - codice NUTS	Tipologia	Settore e sottosettore intervento	Descrizione dell'intervento	Livello di priorità (7)	STIMA DEI COSTI DELL'INTERVENTO (8)								Intervento aggiunto o variato a seguito di modifica programma (12)	
							Reg	Prov	Com						Primo anno	Secondo anno	Terzo anno	Costi su annualità successive	Importo complessivo (9)	Valore degli eventuali immobili di cui alla scheda C collegati all'intervento (10)	Scadenza temporale ultima per l'utilizzo dell'eventuale finanziamento derivante da contrazione di mutuo	Apporto di capitale privato (11)		
																						Importo		Tipologia
00325190270201900021		PROV0000017423	2020	GENTILINI ARCH. BARBARA	no	no	05	027	0034	ITD35	01	05-30	Costruzione loculi vari	2	180.000,00	120.000,00	120.000,00	0,00	420.000,00	0,00		0,00		
00325190260201900018		PROV0000017424	2020	GENTILINI ARCH. BARBARA	no	no	05	027	0034	ITD35	04	01-01	Rifacimento pista ciclabile P.le Adriatico-Via Bosco Canoro I st	2	1.000.000,00	0,00	0,00	0,00	1.000.000,00	0,00		0,00		
00325190260201900035			2020	GENTILINI ARCH. BARBARA	no	no	05	027	0034	ITD35	07	01-01	Interventi di manutenzione viabilità capoluogo	2	200.000,00	200.000,00	200.000,00	0,00	600.000,00	0,00		0,00		
00325190260201900008		H87H19002580004	2020	GENTILINI ARCH. BARBARA	no	no	05	027	0034	ITD35	04	01-01	Riqualificazione arredo urbano località Cesarolo	1	1.300.000,00	0,00	0,00	0,00	1.300.000,00	0,00		0,00		4
00325190260201900039			2021	GENTILINI ARCH. BARBARA	no	no	05	027	0034	ITD35	07		Copertura Piazza Treviso	3	0,00	745.000,00	0,00	0,00	745.000,00	0,00		0,00		
00325190260201900009		H87H19002570004	2020	GENTILINI ARCH. BARBARA	no	no	05	027	0034	ITD35	07	01-01	Riqualificazione arredo urbano San Giorgio T.	1	550.000,00	0,00	0,00	0,00	550.000,00	0,00		0,00		
00325190260201900037			2021	GENTILINI ARCH. BARBARA	no	no	05	027	0034	ITD35	99		Riqualificazione e riordino filari di alberature Il stralcio	2	0,00	0,00	378.000,00	0,00	378.000,00	0,00		0,00		
00325190260201900010		H87H19002560004	2020	GENTILINI ARCH. BARBARA	no	no	05	027	0034	ITD35	01	01-01	Riqualificazione arredo urbano Capoluogo	1	1.325.000,00	0,00	0,00	0,00	1.325.000,00	0,00		0,00		
00325190270201900011		H89E19000810004	2020	GENTILINI ARCH. BARBARA	no	no	05	027	0034	ITD35	04	01-01	Manutenzione straordinaria scuola secondaria di Cesarolo	2	406.466,00	0,00	0,00	0,00	406.466,00	0,00		0,00		
00325190260201900019			2022	GENTILINI ARCH. BARBARA	no	no	05	027	0034	ITD35	04	01-01	Lavori di riqualificazione urbanistica Corso del Sole	3	0,00	0,00	1.200.000,00	0,00	1.200.000,00	0,00		0,00		3
00325190260201900022			2021	GENTILINI ARCH. BARBARA	no	no	05	027	0034	ITD35	01	05-12	PaiaEventi Bibione	3	0,00	3.400.000,00	0,00	0,00	3.400.000,00	0,00		0,00		
00325190260201900015			2020	GENTILINI ARCH. BARBARA	no	no	05	027	0034	ITD35	07	01-01	Manutenzione ordinaria e straordinaria strade e marciapiedi	1	60.000,00	60.000,00	60.000,00	0,00	180.000,00	0,00		0,00		
00325190260201900013		PROV0000012029	2021	GENTILINI ARCH. BARBARA	no	no	05	027	0034	ITD35	01	06-41	Strutture ed infrastrutture pubbliche ai fini turistici II° Str.	2	400.000,00	0,00	0,00	0,00	400.000,00	0,00		0,00		3
00325190260201900023			2021	GENTILINI ARCH. BARBARA	no	no	05	027	0034	ITD35	01	05-12	Copertura stadio comunale Bibione	3	500.000,00	0,00	0,00	0,00	500.000,00	0,00		0,00		
00325190260201800029			2020	GENTILINI ARCH. BARBARA	no	no	05	027	0034	ITD35	99		Riqualificazione e riordino filari di alberature I stralcio	2	0,00	370.000,00	0,00	0,00	370.000,00	0,00		0,00		
00325190260201900016		PROV0000012029	2021	GENTILINI ARCH. BARBARA	no	no	05	027	0034	ITD35	01	01-05	Realizzazione pista ciclabile lungo via Baseleghe Bibione II° St	2	2.407.736,23	0,00	0,00	0,00	2.407.736,23	0,00		0,00		3
00325190260201800031			2020	GENTILINI ARCH. BARBARA	no	no	05	027	0034	ITD35	07	06-42	Bonifica amianto rifacimento copertura magazzino via Einaudi	2	150.000,00	0,00	0,00	0,00	150.000,00	0,00		0,00		
00325190260201900024			2021	GENTILINI ARCH. BARBARA	no	no	05	027	0034	ITD35	01	01-01	Pista ciclabile Malafesta	3	0,00	200.000,00	0,00	0,00	200.000,00	0,00		0,00		
00325190270201900034			2020	GENTILINI ARCH. BARBARA	no	no	05	027	0034	ITD35	07	01-01	Interventi di manutenzione viabilità Bibione	2	200.000,00	200.000,00	200.000,00	0,00	600.000,00	0,00		0,00		
00325190260201800030			2021	GENTILINI ARCH. BARBARA	no	no	05	027	0034	ITD35	07	05-08	Adeguamento sismico della scuola sec.di I° grado di S. Giorgio	2	0,00	600.000,00	0,00	0,00	600.000,00	0,00		0,00		

ELENCO DEGLI INTERVENTI DEL PROGRAMMA

Codice Unico intervento CUI (1)	Cod. Int. Amm.ne (2)	Codice CUP (3)	Annuale nella quale si prevede di dare avvio alla procedura di affidamento	Responsabile del procedimento (4)	Lotto funzionale (5)	Lavoro complesso (6)	CODICE ISTAT			localizzazione - codice NUTS	Tipologia	Settore e sottosettore intervento	Descrizione dell'intervento	Livello di priorità (7)	STIMA DEI COSTI DELL'INTERVENTO (8)							Intervento aggiunto o variato a seguito di modifica programma (12)		
							Reg	Prov	Com						Primo anno	Secondo anno	Terzo anno	Costi su annualità successive	Importo complessivo (9)	Valore degli eventuali immobili di cui alla scheda C collegati all'intervento (10)	Scadenza temporale ultima per l'utilizzo dell'eventuale finanziamento derivante da contrazione di mutuo		Apporto di capitale privato (11)	
											Importo	Tipologia												
00325190260201900036			2020	GENTILINI ARCH. BARBARA	no	no	05	027	0034	ITD35	07	01-01	Interventi manutenzione viabilità entroterra	2	200.000,00	200.000,00	200.000,00	0,00	600.000,00	0,00		0,00		
00325190260201800032			2021	GENTILINI ARCH. BARBARA	no	no	05	027	0034	ITD35	07	05-08	Adeguamento sismico scuola infanzia "C. Collodi" di Bibbione	3	335.000,00	0,00	0,00	0,00	335.000,00	0,00		0,00		
00325190260201900017			2022	GENTILINI ARCH. BARBARA	no	no	05	027	0034	ITD35	04	01-01	Passeggiata Lido dei Pini	3	0,00	0,00	1.000.000,00	0,00	1.000.000,00	0,00		0,00		3
00325190260201900000		H81E20000020005	2020	GENTILINI ARCH. BARBARA	no	no	05	027	0034	ITD35	07	05-12	Rifunzionalizzazione centro tennis	1	700.000,00	0,00	0,00	0,00	700.000,00	0,00		0,00		2
															9.914.202,23	6.095.000,00	3.358.000,00	0,00	19.367.202,23	0,00		0,00		

Il referente del programma  
GENTILINI BARBARA

**Note**

- (1) Numero intervento = "L" + cf amministrazione + prima annualità del primo programma nel quale l'intervento è stato inserito + progressivo di 5 cifre della prima annualità del primo programma
- (2) Numero interno liberamente indicato dall'amministrazione in base a proprio sistema di codifica
- (3) Indica il CUP (cf. articolo 3 comma 5)
- (4) Riportare nome e cognome del responsabile del procedimento
- (5) Indica se lotto funzionale secondo la definizione di cui all'art.3 comma 1 lettera q) del D.Lgs.50/2016
- (6) Indica se lavoro complesso secondo la definizione di cui all'art.3 comma 1 lettera o) del D.Lgs.50/2016
- (7) Indica il livello di priorità di cui all'articolo 3 comma 11, 12 e 13
- (8) Ai sensi dell'art.4 comma 6, in caso di demolizione di opera incompiuta l'importo comprende gli oneri per lo smantellamento dell'opera e per la rinaturalizzazione, riqualificazione ed eventuale bonifica del sito
- (9) Importo complessivo ai sensi dell'articolo 3, comma 6, ivi incluse le spese eventualmente già sostenute e con competenza di bilancio antecedente alla prima annualità
- (10) Riportare il valore dell'eventuale immobile trasferito di cui al corrispondente immobile indicato nella scheda C
- (11) Riportare l'importo del capitale privato come quota parte del costo totale
- (12) Indica se l'intervento è stato aggiunto o è stato modificato a seguito di modifica in corso d'anno ai sensi dell'art.5 commi 9 e 11. Tale campo, come la relativa nota e tabella, compaiono solo in caso di modifica del programma

**Tabella D.1**

- 1 Cfr. Classificazione Sistema CUP: codice tipologia intervento per natura intervento 03=realizzazione di lavori pubblici (opere e impiantistica)

**Tabella D.2**

- 1 Cfr. Classificazione Sistema CUP: codice settore e sottosettore intervento

**Tabella D.3**

- 1 priorità massima
- 2 priorità media
- 3 priorità minima

**Tabella D.4**

- 1 finanza di progetto
- 2 concessione di costruzione e gestione
- 3 sponsorizzazione
- 4 società partecipate o di scopo
- 5 locazione finanziaria
- 6 contratto di disponibilità
- 9 altro

**Tabella D.5**

- 1 modifica ex art.5 comma 9 lettera b)
- 2 modifica ex art.5 comma 9 lettera c)
- 3 modifica ex art.5 comma 9 lettera d)
- 4 modifica ex art.5 comma 9 lettera e)
- 5 modifica ex art.5 comma 11

INTERVENTI RICOMPRESI NELL'ELENCO ANNUALE

Codice Unico Intervento - CUI	CUP	Descrizione dell'intervento	Responsabile del procedimento	Importo annualità	Importo intervento	Finalità	Livello di priorità	Conformità Urbanistica	Verifica vincoli ambientali	Livello di progettazione	CENTRALE DI COMMITTENZA O SOGGETTO AGGREGATORE AL QUALE SI INTENDE DELEGARE LA PROCEDURA DI AFFIDAMENTO		Intervento aggiunto o variato a seguito di modifica programma (*)
											codice AUSA	denominazione	
00325190270201900021	PROV0000017423	Costruzione loculi vari	GENTILINI ARCH. BARBARA	180.000,00	420.000,00	MIS	2	si	si	1		S.U.A.VE.	
00325190260201900018	PROV0000017424	Rifacimento pista ciclabile P.le Adriatico-Via Bosco Canoro I st	GENTILINI ARCH. BARBARA	1.000.000,00	1.000.000,00	URB	2	si	si	1		SUA.VE.	
00325190260201900035		Interventi di manutenzione viabilità capoluogo	GENTILINI ARCH. BARBARA	200.000,00	600.000,00	URB	2	si	si			SUA.VE.	
00325190260201900008	H87H19002580004	Riqualificazione arredo urbano località Cesarolo	GENTILINI ARCH. BARBARA	1.300.000,00	1.300.000,00	URB	1	si	si	1		SUA.VE.	4
00325190260201900009	H87H19002570004	Riqualificazione arredo urbano San Giorgio T.	GENTILINI ARCH. BARBARA	550.000,00	550.000,00	URB	1	si	si	1		SUA.VE.	
00325190260201900010	H87H19002560004	Riqualificazione arredo urbano Capoluogo	GENTILINI ARCH. BARBARA	1.325.000,00	1.325.000,00	URB	1	si	si	1		SUA.VE.	
00325190270201900011	H89E19000810004	Manutenzione straordinaria scuola secondaria di Cesarolo	GENTILINI ARCH. BARBARA	406.466,00	406.466,00	MIS	2	si	si	1		SUA.VE.	
00325190260201900015		Manutenzione ordinaria e straordinaria strade e marciapiedi	GENTILINI ARCH. BARBARA	60.000,00	180.000,00	URB	1	si	si			SUA.VE.	
00325190260201900013	PROV0000012029	Strutture ed infrastrutture pubbliche ai fini turistici II° Str.	GENTILINI ARCH. BARBARA	400.000,00	400.000,00	URB	2	si	si	2		SUA.VE.	3
00325190260201900023		Copertura stadio comunale Bibione	GENTILINI ARCH. BARBARA	500.000,00	500.000,00	MIS	3	si	si	1		SUA.VE.	
00325190260201800029		Riqualificazione e riordino filari di alberature I stralcio	GENTILINI ARCH. BARBARA	0,00	370.000,00	URB	2	si	si	1		SUA.VE.	
00325190260201900016	PROV0000012029	Realizzazione pista ciclabile lungo via Baseleghe Bibione II° St	GENTILINI ARCH. BARBARA	2.407.736,23	2.407.736,23	URB	2	si	si	3		SUA.VE.	3
00325190260201800031		Bonifica amianto rifacimento copertura magazzino via Einaudi	GENTILINI ARCH. BARBARA	150.000,00	150.000,00	CPA	2	si	si	3		Comune di San Michele al T.	
00325190270201900034		Interventi di manutenzione viabilità Bibione	GENTILINI ARCH. BARBARA	200.000,00	600.000,00	URB	2	si	si			SUA.VE.	
00325190260201900036		Interventi manutenzione viabilità entroterra	GENTILINI ARCH. BARBARA	200.000,00	600.000,00	URB	2	si	si			SUA.VE.	
00325190260201800032		Adeguamento sismico scuola infanzia "C. Collodi" di Bibione	GENTILINI ARCH. BARBARA	335.000,00	335.000,00		3	si	si	1		SUA.VE.	
00325190260201900000	H81E20000020005	Rifunzionalizzazione centro tennistico	GENTILINI ARCH. BARBARA	700.000,00	700.000,00	ADN	1	si	si	1		SUA.VE.	2

Il referente del programma  
GENTILINI BARBARA

(\*) Tale campo compare solo in caso di modifica del programma

Tabella E.1

ADN Adeguamento normativo  
AMB Qualità ambientale  
COP Completamento Opera Incompiuta  
CPA Conservazione del patrimonio  
MIS Miglioramento e incremento di servizio  
URB Qualità urbana  
VAB Valorizzazione beni vincolati  
DEM Demolizione Opera Incompiuta  
DEOP Demolizione opere preesistenti e non più utilizzabili

Tabella E.2

1 progetto di fattibilità tecnico - economica: "documento di fattibilità delle alternative progettuali"  
2 progetto di fattibilità tecnico - economica: "documento finale"  
3 progetto definitivo  
4 progetto esecutivo

**ELENCO DEGLI INTERVENTI PRESENTI NELL'ELENCO ANNUALE DEL PRECEDENTE PROGRAMMA TRIENNALE  
E NON RIPROPOSTI E NON AVVIATI**

Codice Unico Intervento - CUI	CUP	Descrizione dell'intervento	Importo intervento	Livello di priorità	Motivo per il quale l'intervento non è riproposto (1)
----------------------------------	-----	-----------------------------	--------------------	---------------------	--

Il referente del programma  
GENTILINI BARBARA

(1) Breve descrizione dei motivi

# Elenco firmatari

ATTO SOTTOSCRITTO DIGITALMENTE AI SENSI DEL D.P.R. 445/2000 E DEL D.LGS. 82/2005 E SUCCESSIVE MODIFICHE E INTEGRAZIONI

Questo documento è stato firmato da:

*NOME: Plozzer Tamara*

*CODICE FISCALE: TINIT-PLZTMR73H70E473H*

*DATA FIRMA: 26/11/2020 17:30:23*

*IMPRONTA: 65303862326161653332646365643863303232303863393836343630393938386635333530333437*

*NOME: Pasqualino Codognotto*

*CODICE FISCALE: TINIT-CDGPQL59C25I040H*

*DATA FIRMA: 26/11/2020 17:40:16*

*IMPRONTA: 65316362356232333762346664313139396435356565326365396563633531393961613930316363*





# Comune di San Michele al Tagliamento

CITTÀ METROPOLITANA DI VENEZIA

## VERBALE DI DELIBERAZIONE DELLA GIUNTA COMUNALE

COPIA

**Deliberazione n. 29**

**In data 08/02/2021**

**OGGETTO: D.LGS. N. 50/2016, ART. 21, E D.M. DEL MINISTERO DELLE INFRASTRUTTURE E DEI TRASPORTI 16 GENNAIO 2018, N. 14. ADOZIONE PROPOSTA DI AGGIORNAMENTO DEL PROGRAMMA TRIENNALE 2021/2023 E DELL'ELENCO ANNUALE 2021 DEI LAVORI PUBBLICI.**

L'anno 2021, addì 08, del mese di Febbraio, alle ore 11:30 nella residenza Municipale, su convocazione del Sindaco, si è riunita la Giunta Comunale.

Eseguito l'appello, risultano presenti:

Cognome e Nome		Presente/Assente
Codognotto Pasqualino	Sindaco	Presente
Carrer Gianni	Vice Sindaco	Presente
Arduini Annalisa	Assessore	Presente
De Bortoli Elena	Assessore	Assente
Scodeller Sandro	Assessore	Presente
Cassan Cristina	Assessore	Presente

N. Presenti 5    N. Assenti 1

Assiste alla seduta la dott.ssa Tamara Plozzer, Segretario Generale del Comune.

Il Sig. Codognotto Pasqualino, nella sua qualità di Sindaco pro-tempore, assume la presidenza e, riconosciuta legale l'adunanza, dichiara aperta la seduta.

OGGETTO: D.LGS. N. 50/2016, ART. 21, E D.M. DEL MINISTERO DELLE INFRASTRUTTURE E DEI TRASPORTI 16 GENNAIO 2018, N. 14. ADOZIONE PROPOSTA DI AGGIORNAMENTO DEL PROGRAMMA TRIENNALE 2021/2023 E DELL'ELENCO ANNUALE 2021 DEI LAVORI PUBBLICI.

## LA GIUNTA COMUNALE

Visto l'articolo 21, comma 1, del D.Lgs. n. 50/2016, nel quale si dispone che gli enti pubblici, tra cui gli enti locali, sono tenuti ad approvare il programma triennale dei lavori pubblici, nonché i relativi aggiornamenti annuali, nel rispetto dei documenti programmatori e in coerenza con il bilancio e secondo le norme che disciplinano la programmazione economico-finanziaria degli enti;

Visto il D.M. del Ministero delle Infrastrutture e dei Trasporti di concerto con il Ministero dell'Economia e Finanze 16 gennaio 2018, pubblicato sulla Gazzetta Ufficiale della Repubblica Italiana del 9 marzo 2018 "Regolamento recante procedure e schemi-tipo per la redazione e la pubblicazione del programma triennale dei lavori pubblici, del programma biennale per l'acquisizione di forniture e servizi e dei relativi elenchi annuali e aggiornamenti annuali" con il quale vengono definiti i contenuti delle varie schede da predisporre ed approvare;

Richiamata la deliberazione di Giunta Comunale n. 206 del 19.11.2020 con cui sono stati adottati gli schemi del Programma triennale dei lavori pubblici per il triennio 2021/2023 e l'Elenco annuale dei lavori da realizzare nell'anno 2021, redatti secondo il D.M. del Ministero delle Infrastrutture e dei Trasporti di concerto con il Ministero dell'Economia e Finanze 16 gennaio 2018;

Dato atto che la sopra richiamata deliberazione di Giunta Comunale è stata pubblicata per 30 giorni sul profilo del committente ai sensi degli artt. 38 del D.Lgs. 33/2013, e 29 del D.Lgs. 50/2016, e inoltre ai sensi dell'art. 5 comma 5 del D.M. 16 gennaio 2018, n. 14, al fine di consentire la presentazione di eventuali osservazioni, prima di essere sottoposto all'esame ed approvazione da parte del Consiglio;

Rilevato che si rende necessario aggiornare il programma triennale delle opere pubbliche 2021/2023 con l'inserimento delle seguenti opere:

“Ristrutturazione della caserma di Bibione” dell'importo complessivo di quadro economico pari ad € 744.554,00

“Adeguamento antisismico della caserma dei Carabinieri di Bibione” dell'importo complessivo di quadro economico pari ad € 1.130.000,00

“Adeguamento antisismico della caserma dei Carabinieri di Capoluogo” dell'importo complessivo di quadro economico pari ad € 850.000,00

i cui documenti di fattibilità tecnica e preliminari alla progettazione sono già agli atti dell'Ente e per le motivazioni indicate negli atti di approvazione degli stessi;

Ritenuto opportuno accogliere la proposta di aggiornamento come sopra esposta, riportata nello schema di aggiornamento al Programma triennale 2021/2023 e all'Elenco annuale 2021 redatto dal Dirigente del Settore Lavori Pubblici e Gestione del Territorio, al quale la norma affida la predisposizione del Programma triennale e dell'Elenco;

Ritenuto, per quanto sopra di adottare il suddetto schema di programma triennale dei lavori pubblici per gli anni 2021/2023 e l'elenco annuale 2021, allegato sub A) al presente atto di costituirne parte integrante e sostanziale, redatto secondo gli schemi di cui al D.M. 16.01.2018 n. 14;

Accertato che per i nuovi lavori inseriti nel programma triennale e nell'elenco annuale sono stati approvati i livelli minimi di progettazione di cui agli articoli 21, comma 3, D.Lgs. 50/2016 e 3, commi 9-10, D.M. 16 gennaio 2018;

Visti l'art. 106, comma 3-bis, del D.L. n. 34/2020, aggiunto dalla legge di conversione n. 77/2020, che ha fissato al 31.01.2021 il termine per la deliberazione del bilancio di previsione 2021/2023 da parte degli enti locali e il successivo decreto del 13.1.2021 del Ministro dell'Interno, d'intesa con il Ministro dell'economia e delle finanze, che ha ulteriormente differito detto termine al 31.3.2021;

Dato atto che, nelle more dell'approvazione del Bilancio di Previsione 2021/2023 da parte del Consiglio Comunale, e comunque entro il termine su richiamato, il Comune di San Michele al Tagliamento si trova in regime di esercizio provvisorio;

Richiamate:

- la deliberazione consiliare n. 96 del 31.12.2019, avente ad oggetto "APPROVAZIONE DEL DOCUMENTO UNICO DI PROGRAMMAZIONE (D.U.P.) 2020-2022 (ART. 170, COMMA 1, D.LGS. 267/2000 e ss.mm.ii.)"
- la deliberazione consiliare n. 97 del 31.12.2019, avente ad oggetto "BILANCIO DI PREVISIONE 2020/2022 E RELATIVI ALLEGATI - APPROVAZIONE" e ss.mm.ii., comprese le determinazioni n. 1053 e 1054 del 30.12.2020 afferenti il fondo pluriennale vincolato e gli stanziamenti correlati;

Richiamate altresì:

- la deliberazione di Giunta comunale n. 04 del 16.01.2020, avente ad oggetto "APPROVAZIONE DEL PIANO ESECUTIVO DI GESTIONE (P.E.G. – PIANO DELLA PERFORMANCE 2020-2022) e ss.mm.ii.;
- la deliberazione di Giunta comunale n. 251 del 29.12.2020 avente ad oggetto "APPROVAZIONE DEL PIANO ESECUTIVO DI GESTIONE (P.E.G.) - PIANO DELLA PERFORMANCE 2020-2022. AGGIORNAMENTO";
- Richiamata la deliberazione della Giunta Comunale n. 2 del 14.01.2021, avente ad oggetto "LINEE GUIDA PER LA GESTIONE DEL BILANCIO 2021 NELLA FASE DI ESERCIZIO PROVVISORIO. APPROVAZIONE PEG PROVVISORIO E PIANO DELLA PERFORMANCE 2021 NELLE MORE DELL'APPROVAZIONE DEL BILANCIO DI PREVISIONE 2021/2023";

Dato atto che in capo al responsabile del procedimento competente ad adottare i pareri non sussiste conflitto di interessi, neppure potenziale;

Acquisiti i pareri in ordine alla regolarità tecnica e alla regolarità contabile, rispettivamente, del dirigente del Settore Lavori Pubblici e Gestione del Territorio e del dirigente del Settore Economico-Finanziario, espressi in ottemperanza all'art. 49, comma 1, del D.Lgs. 267/2000;

Visti i seguenti provvedimenti normativi in materia vigenti: D.Lgs. n. 50/2016 e s.m.i. e D.M. 16.01.2018 n. 14;

Visto il vigente Statuto comunale;

Visto l'art. 48 del D.Lgs. 18.08.2000 n. 267;

Con voti favorevoli unanimi, resi per alzata di mano;

## **DELIBERA**

per i motivi esposti in premessa e che si hanno qui per integralmente riportati, di:

1) di adottare, per quanto meglio specificato nelle premesse del presente atto, l'aggiornamento del Programma triennale delle opere pubbliche 2021/2023 e dell'elenco annuale 2021, riportata nelle schede così come richiesto dal D.M. del Ministero delle Infrastrutture e dei Trasporti del 16 gennaio 2018, costituenti parte integrante e sostanziale alla presente deliberazione;

2) di dare atto che gli schemi di cui al punto precedente sostituiscono quelli adottati con la deliberazione della Giunta Comunale n. 206 del 19.11.2020;

3) di stabilire che gli schemi di cui al precedente punto 1) siano pubblicati sul profilo del committente, ai sensi degli artt. 38, D.Lgs. 33/2013, e 29, D.Lgs. 50/2016;

4) di prendere atto dei pareri favorevoli in ordine alla regolarità tecnica e contabile espressi dal dirigente del Settore Lavori Pubblici e Gestione del Territorio e del dirigente del Settore Economico Finanziario, che si fanno propri;

5) di dare atto che l'oggetto della presente deliberazione rientra nella competenza della Giunta Comunale, ai sensi dell'art. 48 del D.Lgs. n. 267 del 18.08.2000.

Con separata votazione, favorevole ed unanime, il presente provvedimento viene dichiarato immediatamente eseguibile ai sensi dell'art. 134, comma 4 del D.lgs. 267/2000.

*Servizio Gare e Contratti*

**PROPOSTA DI DELIBERAZIONE: D.LGS. N. 50/2016, ART. 21, E D.M. DEL MINISTERO DELLE INFRASTRUTTURE E DEI TRASPORTI 16 GENNAIO 2018, N. 14. ADOZIONE PROPOSTA DI AGGIORNAMENTO DEL DEL PROGRAMMA TRIENNALE 2021/2023 E DELL'ELENCO ANNUALE 2021 DEI LAVORI PUBBLICI.**

---

---

***PARERE DI REGOLARITÀ TECNICA***

Ai sensi dell'art. 49, comma 1° del D.Lgs.n. 267/2000 del T.U.EE.LL., si esprime parere favorevole alla regolarità tecnica della proposta di deliberazione.

Comune di San Michele al Tagliamento, lì  
08/02/2021

Il Dirigente del Settore  
F.TO ARCH. BARBARA GENTILINI

---

---

*Servizio Gare e Contratti*

**PROPOSTA DI DELIBERAZIONE: D.LGS. N. 50/2016, ART. 21, E D.M. DEL MINISTERO DELLE INFRASTRUTTURE E DEI TRASPORTI 16 GENNAIO 2018, N. 14. ADOZIONE PROPOSTA DI AGGIORNAMENTO DEL DEL PROGRAMMA TRIENNALE 2021/2023 E DELL'ELENCO ANNUALE 2021 DEI LAVORI PUBBLICI.**

---

---

***PARERE DI REGOLARITÀ CONTABILE***

Ai sensi dell'art. 49, comma 1° del D.Lgs.n. 267/2000, si esprime parere favorevole alla regolarità contabile della proposta di deliberazione, tenuto conto che l'adozione del presente atto è prodromica all'approvazione degli strumenti programmatori dell'Ente.

Comune di San Michele al Tagliamento, lì  
08/02/2021

Il Dirigente del Settore Economico Finanziario  
F.todott. Luca Villotta

Il presente verbale di deliberazione in data 08/02/2021 n.29 viene letto, approvato e sottoscritto come segue:

IL SINDACO

F.to Codognotto Pasqualino

IL Segretario GENERALE

F.to Plozzer Dott.ssa Tamara

---

---

#### CERTIFICATO DI ESECUTIVITA`

Si attesta che la presente deliberazione diventerà esecutiva in data 22/02/2021, decorsi 10 giorni dalla pubblicazione (art.134, co. 3, D.Lgs. n. 267/2000).

li, 11/02/2021

L'impiegato di Segreteria

Cinzia Bottacin

---

#### RELAZIONE DI PUBBLICAZIONE

Si attesta che la presente deliberazione viene pubblicata, in data odierna, per rimanervi n.15 giorni consecutivi, sul sito web istituzionale di questo Comune accessibile al pubblico (art. 32, co.1, Legge n. 69/2009).

San Michele al Tagliamento, li 11/02/2021

L'impiegato di Segreteria

Cinzia Bottacin

---

Copia conforme all'originale, firmato digitalmente, per uso amministrativo.

San Michele al Tagliamento, li 11/02/2021

L'impiegato di Segreteria

Cinzia Bottacin

# Elenco firmatari

ATTO SOTTOSCRITTO DIGITALMENTE AI SENSI DEL D.P.R. 445/2000 E DEL D.LGS. 82/2005 E SUCCESSIVE MODIFICHE E INTEGRAZIONI

Questo documento è stato firmato da:

NOME: BOTTACIN CINZIA

CODICE FISCALE: TINIT-BTTCNZ66M60Z120Y

DATA FIRMA: 11/02/2021 15:31:32

IMPRONTA: 62356639323538303436323966643736343365316534356533326133353864346138353130653530



**San Michele al Tagliamento (VE)**

***PROGRAMMA TRIENNALE DELLE OPERE PUBBLICHE  
2021/2023***

**ALLEGATO I**



ALLEGATO I - SCHEDA A: PROGRAMMA TRIENNALE DEI LAVORI PUBBLICI 2021/2023  
DELL'AMMINISTRAZIONE San Michele al Tagliamento (VE)

QUADRO DELLE RISORSE NECESSARIE ALLA REALIZZAZIONE DEL PROGRAMMA

TIPOLOGIA RISORSE	Arco temporale di validità del programma			Importo Totale (2)
	Disponibilità finanziaria (1)			
	Primo anno	Secondo anno	Terzo anno	
risorse derivanti da entrate aventi destinazione vincolata per legge	4.891.358,43	980.000,00	180.000,00	6.051.358,43
risorse derivanti da entrate acquisite mediante contrazione di mutuo	1.800.000,00	5.115.000,00	1.978.000,00	8.893.000,00
risorse acquisite mediante apporti di capitali privati	0,00	0,00	0,00	0,00
stanziamenti di bilancio	5.337.978,50	0,00	1.200.000,00	6.537.978,50
finanziamenti acquisibili ai sensi dell'articolo 3 del decreto-legge 31 ottobre 1990, n. 310, convertito con modificazioni dalla legge 22 dicembre 1990, n. 403	0,00	0,00	0,00	0,00
risorse derivanti da trasferimento di immobili	0,00	0,00	0,00	0,00
altra tipologia	609.419,30	0,00	0,00	609.419,30
<b>totale</b>	<b>12.638.756,23</b>	<b>6.095.000,00</b>	<b>3.358.000,00</b>	<b>22.091.756,23</b>

Il referente del programma  
GENTILINI BARBARA

Note

(1) La disponibilità finanziaria di ciascuna annualità è calcolata come somma delle informazioni elementari relative ai costi annuali di ciascun intervento di cui alla scheda D.

(2) L'importo totale delle risorse necessarie alla realizzazione del programma triennale è calcolato come somma delle tre annualità

ALLEGATO I - SCHEDA B: PROGRAMMA TRIENNALE DEI LAVORI PUBBLICI 2021/2023  
DELL'AMMINISTRAZIONE San Michele al Tagliamento (VE)

ELENCO DELLE OPERE INCOMPIUTE

CUP (1)	Descrizione dell'opera	Determinazioni dell'amministrazione	Ambito di interesse dell'opera	Anno ultimo quadro economico approvato	Importo complessivo dell'intervento (2)	Importo complessivo lavori (2)	Oneri necessari per l'ultimazione dei lavori	Importo ultimo SAL	Percentuale avanzamento lavori (3)	Causa per la quale l'opera è incompiuta	L'opera è attualmente fruibile, parzialmente, dalla collettività?	Stato di realizzazione ex comma 2 art.1 DM 42/2013	Possibile utilizzo ridimensionato dell'Opera	Destinazione d'uso	Cessione a titolo di corrispettivo per la realizzazione di altra opera pubblica ai sensi dell'articolo 191 del Codice (4)	Vendita ovvero demolizione (4)	Oneri per la rinaturalizzazione, riqualificazione ed eventuale bonifica del sito in caso di demolizione	Parte di infrastruttura di rete
					0,00	0,00	0,00	0,00										

Il referente del programma  
GENTILINI BARBARA

Note

- (1) Indica il CUP del progetto di investimento nel quale l'opera incompiuta rientra: è obbligatorio per tutti i progetti avviati dal 1 gennaio 2003  
(2) Importo riferito all'ultimo quadro economico approvato  
(3) Percentuale di avanzamento dei lavori rispetto all'ultimo progetto approvato  
(4) In caso di cessione a titolo di corrispettivo o di vendita immobiliare deve essere riportato nell'elenco di cui alla scheda C; in caso di demolizione l'intervento deve essere riportato fra gli interventi del programma di cui alla scheda D

Tabella B.1

- a è stata dichiarata l'insussistenza dell'interesse pubblico al completamento ed alla fruibilità dell'opera  
b si intende riprendere l'esecuzione dell'opera per il cui completamento non sono necessari finanziamenti aggiuntivi  
c si intende riprendere l'esecuzione dell'opera avendo già reperito i necessari finanziamenti aggiuntivi  
d si intende riprendere l'esecuzione dell'opera una volta reperiti i necessari finanziamenti aggiuntivi

Tabella B.2

- a nazionale  
b regionale

Tabella B.3

- a mancanza di fondi  
b1 cause tecniche: protrarsi di circostanze speciali che hanno determinato la sospensione dei lavori e/o l'esigenza di una variante progettuale  
b2 cause tecniche: presenza di contenzioso  
c sopravvenute nuove norme tecniche o disposizioni di legge  
d fallimento, liquidazione coatta e concordato preventivo dell'impresa appaltatrice, risoluzione del contratto, o recesso dal contratto ai sensi delle vigenti disposizioni in materia di antimafia  
e mancato interesse al completamento da parte della stazione appaltante, dell'ente aggiudicatore o di altro soggetto aggiudicatore

Tabella B.4

- a i lavori di realizzazione, avviati, risultano interrotti oltre il termine contrattualmente previsto per l'ultimazione (Art. 1 c2, lettera a), DM 42/2013)  
b i lavori di realizzazione, avviati, risultano interrotti oltre il termine contrattualmente previsto per l'ultimazione non sussistendo allo stato, le condizioni di riavvio degli stessi. (Art. 1 c2, lettera b), DM 42/2013)  
c i lavori di realizzazione, ultimati, non sono stati collaudati nel termine previsto in quanto l'opera non risulta rispondente a tutti i requisiti previsti dal capitolato e dal relativo progetto esecutivo come accertato nel corso delle operazioni di collaudo. (Art. 1 c2, lettera c), DM 42/2013)

Tabella B.5

- a prevista in progetto  
b diversa da quella prevista in progetto

ALLEGATO I - SCHEDE C: PROGRAMMA TRIENNALE DEI LAVORI PUBBLICI 2021/2023  
DELL'AMMINISTRAZIONE San Michele al Tagliamento (VE)

ELENCO DEGLI IMMOBILI DISPONIBILI

Codice univoco immobile (1)	Riferimento CUI intervento (2)	Riferimento CUP Opera Incompiuta (3)	Descrizione immobile	Codice Istat			Localizzazione - CODICE NUTS	Cessione o trasferimento immobile a titolo corrispettivo ex art. 21 e art. 191 comma 1	Concessi in diritto di godimento, a titolo di contributo ex articolo 21 comma 5	Alienati per il finanziamento e la realizzazione di opere pubbliche ex art.3 DL 310/1990 s.m.i.	Già incluso in programma di dismissione di cui art.27 DL 201/2011, convertito dalla L. 214/2011	Tipo disponibilità se immobile derivante da Opera Incompiuta di cui si è dichiarata l'insussistenza dell'interesse	Valore Stimato (4)				
				Reg	Prov	Com							Primo anno	Secondo anno	Terzo anno	Annualità successive	Totale
													0,00	0,00	0,00	0,00	0,00

Il referente del programma  
GENTILINI BARBARA

Note

(1) Codice obbligatorio: "I" + numero immobile = cf amministrazione + prima annualità del primo programma nel quale l'immobile è stato inserito + progressivo di 5 cifre

(2) Riportare il codice CUI dell'intervento (nel caso in cui il CUP non sia previsto obbligatoriamente) al quale la cessione dell'immobile è associata; non indicare alcun codice nel caso in cui si proponga la semplice alienazione o cessione di opera incompiuta non connessa alla realizzazione di un intervento

(3) Se derivante da opera incompiuta riportare il relativo codice CUP

(4) Riportare l'ammontare con il quale l'immobile contribuirà a finanziare l'intervento, ovvero il valore dell'immobile da trasferire (qualora parziale, quello relativo alla quota parte oggetto di cessione o trasferimento) o il valore del titolo di godimento oggetto di cessione.

Tabella C.1

- 1 no
- 2 parziale
- 3 totale

Tabella C.2

- 1 no
- 2 sì, cessione
- 3 sì, in diritto di godimento, a titolo di contributo, la cui utilizzazione sia strumentale e tecnicamente connessa all'opera da affidare in concessione

Tabella C.3

- 1 no
- 2 sì, come valorizzazione
- 3 sì, come alienazione

Tabella C.4

- 1 cessione della titolarità dell'opera ad altro ente pubblico
- 2 cessione della titolarità dell'opera a soggetto esercente una funzione pubblica
- 3 vendita al mercato privato
- 4 disponibilità come fonte di finanziamento per la realizzazione di un intervento ai sensi del comma 5 art.21

ALLEGATO I - SCHEDE D: PROGRAMMA TRIENNALE DEI LAVORI PUBBLICI 2021/2023  
DELL'AMMINISTRAZIONE San Michele al Tagliamento (VE)

ELENCO DEGLI INTERVENTI DEL PROGRAMMA

Codice Unico Intervento CUI (1)	Cod. Int. Amm.ne (2)	Codice CUP (3)	Annualità nella quale si prevede di dare avvio alla procedura di affidamento	Responsabile del procedimento (4)	Lotto funzionale (5)	Lavoro complesso (6)	CODICE ISTAT			localizzazione - codice NUTS	Tipologia	Settore e sottosettore intervento	Descrizione dell'intervento	Livello di priorità (7)	STIMA DEI COSTI DELL'INTERVENTO (8)								Intervento aggiunto o variato a seguito di modifica programma (12)	
							Reg	Prov	Com						Primo anno	Secondo anno	Terzo anno	Costi su annualità successive	Importo complessivo (9)	Valore degli eventuali immobili di cui alla scheda C collegati all'intervento (10)	Scadenza temporale ultima per l'utilizzo dell'eventuale finanziamento derivante da contrazione di mutuo	Apporto di capitale privato (11)		
											Importo		Tipologia											
00325190270201900021		PROV0000017423	2021	GENTILINI ARCH. BARBARA	no	no	05	027	0034	ITD35	01	05-30	Costruzione loculi vari	2	180.000,00	120.000,00	120.000,00	0,00	420.000,00	0,00		0,00		
00325190270201900018		PROV0000017424	2020	GENTILINI ARCH. BARBARA	no	no	05	027	0034	ITD35	04	01-01	Rifacimento pista ciclabile P.le Adriatico-Via Bosco Canoro I st	2	1.000.000,00	0,00	0,00	0,00	1.000.000,00	0,00		0,00		
00325190270201900035			2020	GENTILINI ARCH. BARBARA	no	no	05	027	0034	ITD35	07	01-01	Interventi di manutenzione viabilità capoluogo	2	200.000,00	200.000,00	200.000,00	0,00	600.000,00	0,00		0,00		
00325190270201900008		H87H19002580004	2020	GENTILINI ARCH. BARBARA	no	no	05	027	0034	ITD35	04	01-01	Riqualificazione arredo urbano località Cesarolo	1	1.300.000,00	0,00	0,00	0,00	1.300.000,00	0,00		0,00		4
00325190270201900039			2021	GENTILINI ARCH. BARBARA	no	no	05	027	0034	ITD35	07		Copertura Piazza Treviso	3	0,00	745.000,00	0,00	0,00	745.000,00	0,00		0,00		
00325190270201900009		H87H19002570004	2020	GENTILINI ARCH. BARBARA	no	no	05	027	0034	ITD35	07	01-01	Riqualificazione arredo urbano San Giorgio T.	1	550.000,00	0,00	0,00	0,00	550.000,00	0,00		0,00		
00325190270201900037			2021	GENTILINI ARCH. BARBARA	no	no	05	027	0034	ITD35	99		Riqualificazione e riordino filari di alberature Il stralcio	2	0,00	0,00	378.000,00	0,00	378.000,00	0,00		0,00		
00325190270201900010		H87H19002560004	2020	GENTILINI ARCH. BARBARA	no	no	05	027	0034	ITD35	01	01-01	Riqualificazione arredo urbano Capoluogo	1	1.325.000,00	0,00	0,00	0,00	1.325.000,00	0,00		0,00		
00325190270201900011		H89E19000810004	2020	GENTILINI ARCH. BARBARA	no	no	05	027	0034	ITD35	04	01-01	Manutenzione straordinaria scuola secondaria di Cesarolo	2	406.466,00	0,00	0,00	0,00	406.466,00	0,00		0,00		
00325190270201900019			2022	GENTILINI ARCH. BARBARA	no	no	05	027	0034	ITD35	04	01-01	Lavori di riqualificazione urbanistica Corso del Sole	3	0,00	0,00	1.200.000,00	0,00	1.200.000,00	0,00		0,00		3
00325190270201900022			2021	GENTILINI ARCH. BARBARA	no	no	05	027	0034	ITD35	01	05-12	PalaEventi Bibione	3	0,00	3.400.000,00	0,00	0,00	3.400.000,00	0,00		0,00		
00325190270201900015			2020	GENTILINI ARCH. BARBARA	no	no	05	027	0034	ITD35	07	01-01	Manutenzione ordinaria e straordinaria strade e marciapiedi	1	60.000,00	60.000,00	60.000,00	0,00	180.000,00	0,00		0,00		
00325190270201900013		PROV0000012029	2021	GENTILINI ARCH. BARBARA	no	no	05	027	0034	ITD35	01	06-41	Strutture ed infrastrutture pubbliche ai fini turistici Il° Str.	2	400.000,00	0,00	0,00	0,00	400.000,00	0,00		0,00		3
00325190270201900023		PROV0000019638	2021	GENTILINI ARCH. BARBARA	no	no	05	027	0034	ITD35	01	05-12	Copertura stadio comunale Bibione	3	500.000,00	0,00	0,00	0,00	500.000,00	0,00		0,00		
00325190270201800029			2020	GENTILINI ARCH. BARBARA	no	no	05	027	0034	ITD35	99		Riqualificazione e riordino filari di alberature I stralcio	2	0,00	370.000,00	0,00	0,00	370.000,00	0,00		0,00		
00325190270201900016		PROV0000012029	2021	GENTILINI ARCH. BARBARA	no	no	05	027	0034	ITD35	01	01-05	Realizzazione pista ciclabile lungo via Baseleghe Bibione Il° St	2	2.407.736,23	0,00	0,00	0,00	2.407.736,23	0,00		0,00		3
00325190270201800031		PROV0000019640	2020	GENTILINI ARCH. BARBARA	no	no	05	027	0034	ITD35	07	06-42	Bonifica amianto rifacimento copertura magazzino via Einaudi	2	150.000,00	0,00	0,00	0,00	150.000,00	0,00		0,00		
00325190270201900024			2021	GENTILINI ARCH. BARBARA	no	no	05	027	0034	ITD35	01	01-01	Pista ciclabile Malafesta	3	0,00	200.000,00	0,00	0,00	200.000,00	0,00		0,00		
00325190270201900034			2020	GENTILINI ARCH. BARBARA	no	no	05	027	0034	ITD35	07	01-01	Interventi di manutenzione viabilità Bibione	2	200.000,00	200.000,00	200.000,00	0,00	600.000,00	0,00		0,00		
00325190270201800030			2021	GENTILINI ARCH. BARBARA	no	no	05	027	0034	ITD35	07	05-08	Adeguamento sismico della scuola sec.di I° grado di S. Giorgio	2	0,00	600.000,00	0,00	0,00	600.000,00	0,00		0,00		

ALLEGATO I - SCHEDE D: PROGRAMMA TRIENNALE DEI LAVORI PUBBLICI 2021/2023  
DELL'AMMINISTRAZIONE San Michele al Tagliamento (VE)

ELENCO DEGLI INTERVENTI DEL PROGRAMMA

Codice Unico Intervento CUI (1)	Cod. Int. Amm.ne (2)	Codice CUP (3)	Annualità nella quale si prevede di dare avvio alla procedura di affidamento	Responsabile del procedimento (4)	Lotto funzionale (5)	Lavoro complesso (6)	CODICE ISTAT			localizzazione - codice NUTS	Tipologia	Settore e sottosettore intervento	Descrizione dell'intervento	Livello di priorità (7)	STIMA DEI COSTI DELL'INTERVENTO (8)							Intervento aggiunto o variato a seguito di modifica programma (12)		
							Reg	Prov	Com						Primo anno	Secondo anno	Terzo anno	Costi su annualità successive	Importo complessivo (9)	Valore degli eventuali immobili di cui alla scheda C collegati all'intervento (10)	Scadenza temporale ultima per l'utilizzo dell'eventuale finanziamento derivante da contrazione di mutuo		Apporto di capitale privato (11)	
											Importo		Tipologia											
00325190270201900036			2020	GENTILINI ARCH. BARBARA	no	no	05	027	0034	ITD35	07	01-01	Interventi manutenzione viabilità entroterra	2	200.000,00	200.000,00	200.000,00	0,00	600.000,00	0,00		0,00		
00325190270201800032		PROV0000019641	2021	GENTILINI ARCH. BARBARA	no	no	05	027	0034	ITD35	07	05-08	Adeguamento sismico scuola infanzia "C. Collodi" di Bibione	2	335.000,00	0,00	0,00	0,00	335.000,00	0,00		0,00		
00325190270201900017			2022	GENTILINI ARCH. BARBARA	no	no	05	027	0034	ITD35	04	01-01	Passeggiata Lido dei Pini	3	0,00	0,00	1.000.000,00	0,00	1.000.000,00	0,00		0,00		3
00325190270201900000		H81E20000020005	2020	GENTILINI ARCH. BARBARA	no	no	05	027	0034	ITD35	07	05-12	Rifunzionalizzazione centro tennistico	1	700.000,00	0,00	0,00	0,00	700.000,00	0,00		0,00		2
0032519027020200000040		PROV00000020451	2021	GENTILINI BARBARA	no	no	05	027	0034	ITD35	04	05-32	Ristrutturazione della Caserma di Bibione	2	744.554,00	0,00	0,00	0,00	744.554,00	0,00		0,00		
0032519027020200000041		PROV00000020452	2022	GENTILINI BARBARA	no	no	05	027	0034	ITD35	07	05-32	Adeguamento antisismico Caserma dei Carabinieri di Bibione.	2	1.130.000,00	0,00	0,00	0,00	1.130.000,00	0,00		0,00		
0032519027020200000042		PROV00000020453	2022	GENTILINI BARBARA	no	no	05	027	0034	ITD35	07	05-32	Adeguamento antisismico Caserma dei Carabinieri di Capoluogo.	2	850.000,00	0,00	0,00	0,00	850.000,00	0,00		0,00		
															12.638.756,23	6.095.000,00	3.358.000,00	0,00	22.091.756,23	0,00		0,00		

Il referente del programma  
GENTILINI BARBARA

Note

- (1) Numero intervento = "L" + cf amministrazione + prima annualità del primo programma nel quale l'intervento è stato inserito + progressivo di 5 cifre della prima annualità del primo programma  
(2) Numero interno liberamente indicato dall'amministrazione in base a proprio sistema di codifica  
(3) Indica il CUP (cfr. articolo 3 comma 5)  
(4) Riportare nome e cognome del responsabile del procedimento  
(5) Indica se lotto funzionale secondo la definizione di cui all'art.3 comma 1 lettera qq) del D.Lgs.50/2016  
(6) Indica se lavoro complesso secondo la definizione di cui all'art.3 comma 1 lettera oo) del D.Lgs.50/2016  
(7) Indica il livello di priorità di cui all'articolo 3 comma 11, 12 e 13  
(8) Ai sensi dell'art.4 comma 6, in caso di demolizione di opera incompiuta l'importo comprende gli oneri per lo smantellamento dell'opera e per la rinaturalizzazione, riqualificazione ed eventuale bonifica del sito  
(9) Importo complessivo ai sensi dell'articolo 3, comma 6, ivi incluse le spese eventualmente già sostenute e con competenza di bilancio antecedente alla prima annualità  
(10) Riportare il valore dell'eventuale immobile trasferito di cui al corrispondente immobile indicato nella scheda C  
(11) Riportare l'importo del capitale privato come quota parte del costo totale  
(12) Indica se l'intervento è stato aggiunto o è stato modificato a seguito di modifica in corso d'anno ai sensi dell'art.5 commi 9 e 11. Tale campo, come la relativa nota e tabella, compaiono solo in caso di modifica del programma

Tabella D.1

1 Cfr. Classificazione Sistema CUP: codice tipologia intervento per natura intervento 03=realizzazione di lavori pubblici (opere e impiantistica)

Tabella D.2

1 Cfr. Classificazione Sistema CUP: codice settore e sottosettore intervento

Tabella D.3

- 1 priorità massima  
2 priorità media  
3 priorità minima

Tabella D.4

- 1 finanza di progetto  
2 concessione di costruzione e gestione  
3 sponsorizzazione  
4 società partecipate o di scopo  
5 locazione finanziaria  
6 contratto di disponibilità  
9 altro

Tabella D.5

- 1 modifica ex art.5 comma 9 lettera b)  
2 modifica ex art.5 comma 9 lettera c)  
3 modifica ex art.5 comma 9 lettera d)  
4 modifica ex art.5 comma 9 lettera e)  
5 modifica ex art.5 comma 11

ALLEGATO I - SCHEDE E: PROGRAMMA TRIENNALE DEI LAVORI PUBBLICI 2021/2023  
DELL'AMMINISTRAZIONE San Michele al Tagliamento (VE)

INTERVENTI RICOMPRESI NELL'ELENCO ANNUALE

Codice Unico Intervento - CUI	CUP	Descrizione dell'intervento	Responsabile del procedimento	Importo annualità	Importo intervento	Finalità	Livello di priorità	Conformità Urbanistica	Verifica vincoli ambientali	Livello di progettazione	CENTRALE DI COMMITTENZA O SOGGETTO AGGREGATORE AL QUALE SI INTENDE DELEGARE LA PROCEDURA DI AFFIDAMENTO		Intervento aggiunto o variato a seguito di modifica programma (*)
											codice AUSA	denominazione	
00325190270201900021	PROV0000017423	Costruzione loculi vari	GENTILINI ARCH. BARBARA	180.000,00	420.000,00	MIS	2	si	si	1		S.U.A.VE.	
00325190270201900018	PROV0000017424	Rifacimento pista ciclabile P.le Adriatico-Via Bosco Canoro I st	GENTILINI ARCH. BARBARA	1.000.000,00	1.000.000,00	URB	2	si	si	1		SUA.VE.	
00325190270201900035		Interventi di manutenzione viabilità capoluogo	GENTILINI ARCH. BARBARA	200.000,00	600.000,00	URB	2	si	si			SUA.VE	
00325190270201900008	H87H19002580004	Riqualificazione arredo urbano località Cesarolo	GENTILINI ARCH. BARBARA	1.300.000,00	1.300.000,00	URB	1	si	si	1		SUA.VE	4
00325190270201900009	H87H19002570004	Riqualificazione arredo urbano San Giorgio T.	GENTILINI ARCH. BARBARA	550.000,00	550.000,00	URB	1	si	si	1		SUA.VE	
00325190270201900010	H87H19002560004	Riqualificazione arredo urbano Capoluogo	GENTILINI ARCH. BARBARA	1.325.000,00	1.325.000,00	URB	1	si	si	1		SUA.VE	
00325190270201900011	H89E19000810004	Manutenzione straordinaria scuola secondaria di Cesarolo	GENTILINI ARCH. BARBARA	406.466,00	406.466,00	MIS	2	si	si	1		SUA.VE	
00325190270201900015		Manutenzione ordinaria e straordinaria strade e marciapiedi	GENTILINI ARCH. BARBARA	60.000,00	180.000,00	URB	1	si	si			SUA.VE.	
00325190270201900013	PROV0000012029	Strutture ed infrastrutture pubbliche ai fini turistici II° Str.	GENTILINI ARCH. BARBARA	400.000,00	400.000,00	URB	2	si	si	2		SUA.VE.	3
00325190270201900023	PROV0000019638	Copertura stadio comunale Bibione	GENTILINI ARCH. BARBARA	500.000,00	500.000,00	MIS	3	si	si	1		SUA.VE.	
00325190270201900016	PROV0000012029	Realizzazione pista ciclabile lungo via Baseleghe Bibione II° St	GENTILINI ARCH. BARBARA	2.407.736,23	2.407.736,23	URB	2	si	si	3		SUA.VE.	3
00325190270201800031	PROV0000019640	Bonifica amianto rifacimento copertura magazzino via Einaudi	GENTILINI ARCH. BARBARA	150.000,00	150.000,00	CPA	2	si	si	3		Comune di San Michele al T.	
00325190270201900034		Interventi di manutenzione viabilità Bibione	GENTILINI ARCH. BARBARA	200.000,00	600.000,00	URB	2	si	si			SUA.VE	
00325190270201900036		Interventi manutenzione viabilità entrotterra	GENTILINI ARCH. BARBARA	200.000,00	600.000,00	URB	2	si	si			SUA.VE	
00325190270201800032	PROV0000019641	Adeguamento sismico scuola infanzia "C. Collodi" di Bibione	GENTILINI ARCH. BARBARA	335.000,00	335.000,00		2	si	si	1		SUA.VE	
00325190270201900000	H81E20000020005	Rifunzionalizzazione centro tennistico	GENTILINI ARCH. BARBARA	700.000,00	700.000,00	ADN	1	si	si	1		SUA.VE	2
003251902702020000004 0	PROV0000020451	Ristrutturazione della Caserma di Bibione	GENTILINI BARBARA	744.554,00	744.554,00	ADN	2	no	no	2		SUAVE	
003251902702020000004 1	PROV0000020452	Adeguamento antisismico Caserma dei Carabinieri di Bibione.	GENTILINI BARBARA	1.130.000,00	1.130.000,00	ADN	2	no	no	2		SUAVE	
003251902702020000004 2	PROV0000020453	Adeguamento antisismico Caserma dei Carabinieri di Capoluogo.	GENTILINI BARBARA	850.000,00	850.000,00		2	no	no				

Il referente del programma  
GENTILINI BARBARA

(\*) Tale campo compare solo in caso di modifica del programma

Tabella E.1

ADN Adeguamento normativo  
AMB Qualità ambientale  
COP Completamento Opera Incompiuta  
CPA Conservazione del patrimonio  
MIS Miglioramento e incremento di servizio  
URB Qualità urbana  
VAB Valorizzazione beni vincolati  
DEM Demolizione Opera Incompiuta  
DEOP Demolizione opere preesistenti e non più utilizzabili

Tabella E.2

1 progetto di fattibilità tecnico - economica: "documento di fattibilità delle alternative progettuali"  
2 progetto di fattibilità tecnico - economica: "documento finale"  
3 progetto definitivo  
4 progetto esecutivo

ALLEGATO I - SCHEDE F: PROGRAMMA TRIENNALE DEI LAVORI PUBBLICI 2021/2023  
DELL'AMMINISTRAZIONE San Michele al Tagliamento (VE)

ELENCO DEGLI INTERVENTI PRESENTI NELL'ELENCO ANNUALE DEL PRECEDENTE PROGRAMMA TRIENNALE  
E NON RIPROPOSTI E NON AVVIATI

Codice Unico Intervento - CUI	CUP	Descrizione dell'intervento	Importo intervento	Livello di priorità	Motivo per il quale l'intervento non è riproposto (1)
----------------------------------	-----	-----------------------------	--------------------	---------------------	--

Il referente del programma  
GENTILINI BARBARA

(1) Breve descrizione dei motivi

# Elenco firmatari

ATTO SOTTOSCRITTO DIGITALMENTE AI SENSI DEL D.P.R. 445/2000 E DEL D.LGS. 82/2005 E SUCCESSIVE MODIFICHE E INTEGRAZIONI

Questo documento è stato firmato da:

*NOME: Plozzer Tamara*

*CODICE FISCALE: TINIT-PLZTMR73H70E473H*

*DATA FIRMA: 11/02/2021 14:36:25*

*IMPRONTA: 65303862326161653332646365643863303232303863393836343630393938386635333530333437*

*NOME: Pasqualino Codognotto*

*CODICE FISCALE: TINIT-CDGPQL59C25I040H*

*DATA FIRMA: 11/02/2021 14:46:23*

*IMPRONTA: 65316362356232333762346664313139396435356565326365396563633531393961613930316363*





# Comune di San Michele al Tagliamento

CITTÀ METROPOLITANA DI VENEZIA

## VERBALE DI DELIBERAZIONE DELLA GIUNTA COMUNALE

COPIA

**Deliberazione n. 28**

**In data 08/02/2021**

**OGGETTO: APPROVAZIONE PROGRAMMA BIENNALE DEGLI ACQUISTI DI SERVIZI E FORNITURE 2021-2022 AI SENSI DELL'ART. 21 DEL D.LGS. N. 50-2016.**

L'anno 2021, addì 08, del mese di Febbraio, alle ore 11:30 nella residenza Municipale, su convocazione del Sindaco, si è riunita la Giunta Comunale.

Eseguito l'appello, risultano presenti:

Cognome e Nome		Presente/Assente
Codognotto Pasqualino	Sindaco	Presente
Carrer Gianni	Vice Sindaco	Presente
Arduini Annalisa	Assessore	Presente
De Bortoli Elena	Assessore	Assente
Scodeller Sandro	Assessore	Presente
Cassan Cristina	Assessore	Presente

N. Presenti 5    N. Assenti 1

Assiste alla seduta la dott.ssa Tamara Plozzer, Segretario Generale del Comune.

Il Sig. Codognotto Pasqualino, nella sua qualità di Sindaco pro-tempore, assume la presidenza e, riconosciuta legale l'adunanza, dichiara aperta la seduta.

OGGETTO: APPROVAZIONE PROGRAMMA BIENNALE DEGLI ACQUISTI DI SERVIZI E FORNITURE 2021-2022 AI SENSI DELL'ART. 21 DEL D.LGS. N. 50-2016.

## LA GIUNTA COMUNALE

Premesso che l'art. 21 del D.Lgs. 18 aprile n. 50 del 18/04/2016 (Nuovo Codice dei contratti, pubblicato sulla G.U. n. 91 del 19 aprile 2016) stabilisce:

- al comma 1 che “Le amministrazioni aggiudicatrici e gli enti aggiudicatori adottano il programma biennale degli acquisti di beni e servizi e il programma triennale dei lavori pubblici, nonché i relativi aggiornamenti annuali. I programmi sono approvati nel rispetto dei documenti programmatori e in coerenza con il bilancio e, per gli enti locali, secondo le norme che disciplinano la programmazione economico finanziaria degli enti”;

- al comma 6 che “Il programma biennale di forniture e servizi e i relativi aggiornamenti annuali contengono gli acquisti di beni e di servizi di importo unitario stimato pari o superiore a 40.000 euro. Nell'ambito del programma, le amministrazioni aggiudicatrici individuano i bisogni che possono essere soddisfatti con capitali privati. Le amministrazioni pubbliche comunicano, entro il mese di ottobre, l'elenco delle acquisizioni di forniture e servizi d'importo superiore a 1 milione di euro che prevedono di inserire nella programmazione biennale al Tavolo tecnico dei soggetti di cui all'articolo 9, comma 2, del decreto legge 24 aprile 2014, n. 66, convertito, con modificazioni, dalla legge 23 giugno 2014, n. 89, che li utilizza ai fini dello svolgimento dei compiti e delle attività ad esso attribuiti. Per le acquisizioni di beni e servizi informatici e di connettività le amministrazioni aggiudicatrici tengono conto di quanto previsto dall'articolo 1, comma 513, della legge 28 dicembre 2015, n. 208”;

- al comma 7 che “Il programma biennale degli acquisti di beni e servizi e il programma triennale dei lavori pubblici, nonché i relativi aggiornamenti annuali sono pubblicati sul profilo del committente, sul sito informatico del Ministero delle infrastrutture e dei trasporti e dell'Osservatorio di cui all'articolo 213, anche tramite i sistemi informatizzati delle regioni e delle provincie autonome di cui all'articolo 29, comma 4 “;

Visto che i diversi Settori comunali hanno comunicato quali servizi e forniture di valore pari o superiore a € 40.000,00 verranno acquisiti nel biennio 2021-2022;

Raccolti i dati trasmessi dai vari Uffici in un unico documento denominato “Programma biennale 2020/2021 degli acquisti di beni e servizi di importo unitario stimato pari o superiore a 40.000 euro”, ed allegato al presente atto deliberativo per costituirne parte integrante e sostanziale;

Visti l'art. 106, comma 3-bis, del D.L. n. 34/2020, aggiunto dalla legge di conversione n. 77/2020, che ha fissato al 31.01.2021 il termine per la deliberazione del bilancio di previsione 2021/2023 da parte degli enti locali e il successivo decreto del 13.1.2021 del Ministro dell'Interno, d'intesa con il Ministro dell'economia e delle finanze, che ha ulteriormente differito detto termine al 31.3.2021;

Richiamate:

- la deliberazione consiliare n. 96 del 31.12.2019, avente ad oggetto “APPROVAZIONE DEL DOCUMENTO UNICO DI PROGRAMMAZIONE (D.U.P.) 2020-2022 (ART. 170, COMMA 1, D.LGS. 267/2000 e ss.mm.ii.”
- la deliberazione consiliare n. 97 del 31.12.2019, avente ad oggetto “BILANCIO DI PREVISIONE 2020/2022 E RELATIVI ALLEGATI - APPROVAZIONE” e ss.mm.ii., comprese le determinazioni n. 1053 e 1054 del 30.12.2020 afferenti il fondo pluriennale vincolato e gli stanziamenti correlati;

Richiamate altresì:

- la deliberazione di Giunta comunale n. 04 del 16.01.2020, avente ad oggetto “APPROVAZIONE DEL PIANO ESECUTIVO DI GESTIONE (P.E.G. – PIANO DELLA PERFORMANCE 2020-2022) e ss.mm.ii.;
- la deliberazione di Giunta comunale n. 251 del 29.12.2020 avente ad oggetto “APPROVAZIONE DEL PIANO ESECUTIVO DI GESTIONE (P.E.G.) - PIANO DELLA PERFORMANCE 2020-2022. AGGIORNAMENTO”;
- Richiamata la deliberazione della Giunta Comunale n. 2 del 14.01.2021, avente ad oggetto “LINEE GUIDA PER LA GESTIONE DEL BILANCIO 2021 NELLA FASE DI ESERCIZIO PROVVISORIO. APPROVAZIONE PEG PROVVISORIO E PIANO DELLA PERFORMANCE

2021 NELLE MORE DELL'APPROVAZIONE DEL BILANCIO DI PREVISIONE 2021/2023”;

Dato atto che in capo al responsabile del procedimento competente ad adottare i pareri non sussiste conflitto di interessi, neppure potenziale;

Acquisiti i pareri in ordine alla regolarità tecnica e alla regolarità contabile del dirigente del Settore Economico Finanziario, espressi in ottemperanza all'art 49, comma 1, del D.Lgs. 267/2000;

Visto il vigente Statuto comunale;

Visto l'art. 48 del D.lgs. 18.08.2000 n. 267;

Con voti favorevoli unanimi, resi per alzata di mano;

### **DELIBERA**

per i motivi esposti in premessa e che si hanno qui per integralmente riportati, di:

1. di approvare ai sensi dell'art. 21 del D.lgs. n. 50/2016, il “Programma biennale 2021-2022 degli acquisti di beni e servizi di importo unitario stimato pari o superiore a 40.000 euro”, che costituisce parte integrante e sostanziale del presente atto deliberativo;
2. di dare atto che il programma di cui sopra verrà pubblicato in apposita sezione del sito istituzionale del Comune e sul sito informatico del Ministero delle Infrastrutture e Trasporti e dell'Osservatorio di cui all'art. 213 del D.Lgs. 50/2016;
3. di dare atto che per le acquisizioni di forniture e servizi superiori a 1 milione di Euro è prevista la trasmissione al Tavolo Tecnico dei soggetti aggregatori, di cui all'art. 9 comma 2 del decreto legge n. 66/2014, convertito, con modificazioni, dalla legge n. 89/2014;
4. di dare atto che dal presente provvedimento non deriva alcuna spesa trattandosi di atto programmatico;
5. di dare atto che l'oggetto della presente deliberazione rientra nella competenza della Giunta Comunale, ai sensi dell'art. 48 del D.Lgs. n. 267 del 18.08.2000;

Con separata votazione, favorevole ed unanime, il presente provvedimento viene dichiarato immediatamente eseguibile ai sensi dell'art. 134, comma 4 del D.Lgs. 267/2000.

**SERVIZIO RAGIONERIA**

**PROPOSTA DI DELIBERAZIONE: APPROVAZIONE PROGRAMMA BIENNALE DEGLI ACQUISTI DI SERVIZI E FORNITURE 2021-2022 AI SENSI DELL'ART. 21 DEL D.LGS. N. 50-2016.**

---

**PARERE DI REGOLARITÀ TECNICA**

Ai sensi dell'art. 49, comma 1° del D.Lgs.n. 267/2000 del T.U.EE.LL., si esprime parere favorevole alla regolarità tecnica della proposta di deliberazione.

Comune di San Michele al Tagliamento, lì  
08/02/2021

Il Dirigente del Settore  
F.TO DOTT. LUCA VILLOTTA

---

**SERVIZIO RAGIONERIA**

**PROPOSTA DI DELIBERAZIONE: APPROVAZIONE PROGRAMMA BIENNALE DEGLI ACQUISTI DI SERVIZI E FORNITURE 2021-2022 AI SENSI DELL'ART. 21 DEL D.LGS. N. 50-2016.**

---

**PARERE DI REGOLARITÀ CONTABILE**

Ai sensi dell'art. 49, comma 1° del D.Lgs.n. 267/2000, si esprime parere favorevole alla regolarità contabile della proposta di deliberazione.

Comune di San Michele al Tagliamento, lì  
08/02/2021

Il Dirigente del Settore Economico Finanziario  
F.todott. Luca Villotta

---

Il presente verbale di deliberazione in data 08/02/2021 n.28 viene letto, approvato e sottoscritto come segue:

IL SINDACO

F.to Codognotto Pasqualino

IL Segretario GENERALE

F.to Plozzer Dott.ssa Tamara

---

---

#### CERTIFICATO DI ESECUTIVITA`

Si attesta che la presente deliberazione diventerà esecutiva in data 22/02/2021, decorsi 10 giorni dalla pubblicazione (art.134, co. 3, D.Lgs. n. 267/2000).

li, 11/02/2021

L'impiegato di Segreteria

Cinzia Bottacin

---

#### RELAZIONE DI PUBBLICAZIONE

Si attesta che la presente deliberazione viene pubblicata, in data odierna, per rimanervi n.15 giorni consecutivi, sul sito web istituzionale di questo Comune accessibile al pubblico (art. 32, co.1, Legge n. 69/2009).

San Michele al Tagliamento, li 11/02/2021

L'impiegato di Segreteria

Cinzia Bottacin

---

Copia conforme all'originale, firmato digitalmente, per uso amministrativo.

San Michele al Tagliamento, li 11/02/2021

L'impiegato di Segreteria

Cinzia Bottacin

# Elenco firmatari

ATTO SOTTOSCRITTO DIGITALMENTE AI SENSI DEL D.P.R. 445/2000 E DEL D.LGS. 82/2005 E SUCCESSIVE MODIFICHE E INTEGRAZIONI

Questo documento è stato firmato da:

NOME: BOTTACIN CINZIA

CODICE FISCALE: TINIT-BTTCNZ66M60Z120Y

DATA FIRMA: 11/02/2021 15:31:27

IMPRONTA: 62356639323538303436323966643736343365316534356533326133353864346138353130653530



**San Michele al Tagliamento (VE)**

***PROGRAMMA BIENNALE DEGLI ACQUISTI DI FORNITURE E SERVIZI  
2021/2022***

**ALLEGATO II**

ALLEGATO II - SCHEDA A: PROGRAMMA BIENNALE DEGLI ACQUISTI DI FORNITURE E SERVIZI 2021/2022  
DELL'AMMINISTRAZIONE San Michele al Tagliamento (VE)

QUADRO DELLE RISORSE NECESSARIE ALLA REALIZZAZIONE DEL PROGRAMMA

TIPOLOGIA RISORSE	Arco temporale di validità del programma		
	Disponibilità finanziaria (1)		Importo Totale
	Primo anno	Secondo anno	
risorse derivanti da entrate aventi destinazione vincolata per legge	0,00	0,00	0,00
risorse derivanti da entrate acquisite mediante contrazione di mutuo	0,00	0,00	0,00
risorse acquisite mediante apporti di capitali privati	0,00	0,00	0,00
stanziamenti di bilancio	2.029.263,74	1.786.253,59	3.815.517,33
finanziamenti acquisibili ai sensi dell'articolo 3 del decreto-legge 31 ottobre 1990, n. 310, convertito con modificazioni dalla legge 22 dicembre 1990, n. 403	0,00	0,00	0,00
risorse derivanti da trasferimento di immobili	0,00	0,00	0,00
altro	0,00	0,00	0,00
<b>totale</b>	<b>2.029.263,74</b>	<b>1.786.253,59</b>	<b>3.815.517,33</b>

Il referente del programma  
GENTILINI BARBARA

Note

(1) La disponibilità finanziaria di ciascuna annualità è calcolata come somma delle informazioni elementari relative ai costi annuali di ciascun acquisto di cui alla scheda B.

(2) L'importo totale delle risorse necessarie alla realizzazione del programma biennale è calcolato come somma delle due annualità



ALLEGATO II - SCHEDE B: PROGRAMMA BIENNALE DEGLI ACQUISTI DI FORNITURE E SERVIZI 2021/2022  
DELL'AMMINISTRAZIONE San Michele al Tagliamento (VE)

ELENCO DEGLI ACQUISTI DEL PROGRAMMA

Codice Unico Intervento - CUI (1)	Annualità nella quale si prevede di dare avvio alla procedura di affidamento	Codice CUP (2)	Acquisto ricompreso nell'importo complessivo di un lavoro o di altra acquisizione presente in programmazione di lavori, forniture e servizi	CUI lavoro o altra acquisizione nel cui importo complessivo l'acquisto è eventualmente ricompreso (3)	Lotto funzionale (4)	Ambito geografico di esecuzione dell'Acquisto	Settore	CPV (5)	Descrizione dell'acquisto	Livello di priorità (6)	Responsabile del Procedimento (7)	Durata del contratto	L'acquisto è relativo a nuovo affidamento di contratto in essere (8)	STIMA DEI COSTI DELL'ACQUISTO						CENTRALE DI COMMITTEA O SOGGETTO AGGREGATORE AL QUALE SI FARA' RICORSO PER L'ESPLETAMENTO DELLA PROCEDURA DI AFFIDAMENTO (11)		Acquisto aggiunto o variato a seguito di modifica programma (12)
														Primo anno	Secondo anno	Costi su annualità successive	Totale (9)	Apporto di capitale privato (10)		codice AUSA	denominazione	
																		Importo	Tipologia			
00325190270202100017	2022				si	Veneto	servizi	90911200	Servizio trasporto scolastico		CREMASCO WILLIAM	24	no	0,00	110.000,00	110.000,00	220.000,00	0,00		0000162359	COMUNE DI SAN MICHELE AL TAGLIAMENTO	
00325190270202100018	2021				si	Veneto	servizi	79341200	Concessione del servizio di ristorazione scolastica periodo 1/4/2021-31/08/2023		CREMASCO WILLIAM	36	no	190.087,74	253.450,32	168.966,88	612.504,94	0,00		0000162359	COMUNE DI SAN MICHELE AL TAGLIAMENTO	
00325190270202100019	2021				si	Veneto	servizi	79341200	Concessione del servizio di gestione e manutenzione di impianti pubblicitari		CREMASCO WILLIAM	12	no	100.000,00	100.000,00	0,00	200.000,00	0,00		0000162359	COMUNE DI SAN MICHELE AL TAGLIAMENTO	
00325190270202100020	2021				si	Veneto	servizi	90923000-3	Servizio di disinfezione, derattizzazione, ecc.		GHERADI ALBERTO	24	no	67.500,00	90.000,00	22.500,00	180.000,00	0,00		0000162359	COMUNE DI SAN MICHELE AL TAGLIAMENTO	
00325190270202100015	2021				si	Veneto	forniture	34114200-1	Acquisto mezzi ed attrezzature per servizio Polizia Locale e sicurezza stradale		CREMASCO WILLIAM	12	no	140.000,00	140.000,00	0,00	280.000,00	0,00		0000162359	COMUNE DI SAN MICHELE AL TAGLIAMENTO	
00325190270202100003	2021				si		forniture	32230000-4	Fornitura apparati radio in tecnologia TETRA		CREMASCO WILLIAM	12	no	55.000,00	0,00	0,00	55.000,00	0,00		0000162359	COMUNE DI SAN MICHELE AL TAGLIAMENTO	
00325190270202100004	2022				si		servizi	79952000-2	Eventi musicali turistici		VILLOTTA LUCA	12	no	0,00	315.000,00	0,00	315.000,00	0,00		0000162359	COMUNE DI SAN MICHELE AL TAGLIAMENTO	
00325190270202100005	2021				si		servizi	79952000-2	Eventi di animazione turistica		VILLOTTA LUCA	12	no	306.000,00	86.000,00	0,00	392.000,00	0,00		0000162359	COMUNE DI SAN MICHELE AL TAGLIAMENTO	
00325190270202100006	2021				si		servizi	79952000-2	Spettacoli pirotecnici		VILLOTTA LUCA	6	no	41.000,00	41.000,00	0,00	82.000,00	0,00		0000162359	COMUNE DI SAN MICHELE AL TAGLIAMENTO	
00325190270202100007	2021				si		servizi	79952000-2	Servizio di trasporto barca+bici		VILLOTTA LUCA	12	no	50.000,00	50.000,00	0,00	100.000,00	0,00		0000162359	COMUNE DI SAN MICHELE AL TAGLIAMENTO	
00325190270202100008	2022				si		servizi	63513000-8	Servizio informazione ed accoglienza turistica		VILLOTTA LUCA	24	no	0,00	106.000,00	106.000,00	212.000,00	0,00		0000162359	COMUNE DI SAN MICHELE AL TAGLIAMENTO	
00325190270202100009	2021				si		servizi	92332000-7	Gestione spiagge libere - emergenza Covid-19		VILLOTTA LUCA	6	no	69.426,00	0,00	0,00	69.426,00	0,00		0000162359	COMUNE DI SAN MICHELE AL TAGLIAMENTO	
00325190270202100010	2021				si		servizi	92622000-7	Eventi sportivi turistici		VILLOTTA LUCA	12	no	100.000,00	100.000,00	0,00	200.000,00	0,00		0000162359	COMUNE DI SAN MICHELE AL TAGLIAMENTO	
00325190270202100011	2021				si		servizi	79940000-5	Servizio accertamento e riscossione CUP - Pubblicità		VILLOTTA LUCA	36	no	36.000,00	36.000,00	36.000,00	108.000,00	0,00		0000162359	COMUNE DI SAN MICHELE AL TAGLIAMENTO	
00325190270202100012	2021				si		servizi	66337000-1	Servizi assicurativi RCT-RCTO-RC PATRIMONIALE-RC INQUINAMENTO		VILLOTTA LUCA	60	no	0,00	89.326,10	357.304,40	446.630,50	0,00		0000162359	COMUNE DI SAN MICHELE AL TAGLIAMENTO	
00325190270202100013	2021				si		servizi	66337000-2	Servizi assicurativi - RC AUTO LIBRO MATRICOLA		VILLOTTA LUCA	60	no	0,00	30.045,00	120.180,00	150.225,00	0,00		0000162359	COMUNE DI SAN MICHELE AL TAGLIAMENTO	
00325190270202100014	2021				si		servizi	66337000-5	Servizi assicurativi - ALL RISK		VILLOTTA LUCA	60	no	0,00	34.432,17	137.728,68	172.160,85	0,00		0000162359	COMUNE DI SAN MICHELE AL TAGLIAMENTO	

ALLEGATO II - SCHEDE B: PROGRAMMA BIENNALE DEGLI ACQUISTI DI FORNITURE E SERVIZI 2021/2022  
DELL'AMMINISTRAZIONE San Michele al Tagliamento (VE)

ELENCO DEGLI ACQUISTI DEL PROGRAMMA

Codice Unico Intervento - CUI (1)	Annualità nella quale si prevede di dare avvio alla procedura di affidamento	Codice CUP (2)	Acquisto ricompreso nell'importo complessivo di un lavoro o di altra acquisizione presente in programmazione di lavori, forniture e servizi	CUI lavoro o altra acquisizione nel cui importo complessivo l'acquisto è eventualmente ricompreso (3)	Lotto funzionale (4)	Ambito geografico di esecuzione dell'Acquisto	Settore	CPV (5)	Descrizione dell'acquisto	Livello di priorità (6)	Responsabile del Procedimento (7)	Durata del contratto	L'acquisto è relativo a nuovo affidamento di contratto in essere (8)	STIMA DEI COSTI DELL'ACQUISTO					CENTRALE DI COMMITTEA O SOGGETTO AGGREGATORE AL QUALE SI FARA' RICORSO PER L'ESPLETAMENTO DELLA PROCEDURA DI AFFIDAMENTO (11)		Acquisto aggiunto o variato a seguito di modifica programma (12)	
														Primo anno	Secondo anno	Costi su annualità successive	Totale (9)	Apporto di capitale privato (10)		codice AUSA		denominazione
																		Importo	Tipologia			
00325190270202100015	2021				si		servizi	66337000-4	Servizi assicurativi - Tutela Legale		VILLOTTA LUCA	60	no	0,00	13.500,00	54.000,00	67.500,00	0,00		0000162359	COMUNE DI SAN MICHELE AL TAGLIAMENTO	
00325190270202100016	2022				si		forniture	65310000-9	Energia elettrica edifici comunali		VILLOTTA LUCA	24	no	0,00	107.500,00	107.500,00	215.000,00	0,00		0000162359	COMUNE DI SAN MICHELE AL TAGLIAMENTO	
00325190270202100002	2021				si		servizi	98341130-5	Servizio di custodia, gestione e manutenzione degli impianti sportivi comunali di bibione, periodo 1/10/2021-30/09/2023		GENTILINI BARBARA	24	no	12.250,00	49.000,00	36.500,00	97.750,00	0,00		00000162359	COMUNE DI SAN MICHELE AL TAGLIAMENTO	
00325190270202100021	2021				si		servizi	77312100-1	Servizio di manutenzione del verde: potature in aree pubbliche comunali		GENTILINI BARBARA	12	no	100.000,00	0,00	0,00	100.000,00	0,00		0000162359	COMUNE DI SAN MICHELE AL TAGLIAMENTO	
00325190270202100022	2021				si		forniture	39000000-2	Fornitura arredi nuova Biblioteca Comunale		VILLOTTA LUCA	12	no	150.000,00	0,00	0,00	150.000,00	0,00		0000162359	COMUNE DI SAN MICHELE AL TAGLIAMENTO	
00325190270202100023	2021				si		servizi	77312100-1	Servizio di manutenzione ordinaria del verde pubblico in località Bibione		GENTILINI BARBARA	12	no	213.000,00	0,00	0,00	213.000,00	0,00		0000162359	COMUNE DI SAN MICHELE AL TAGLIAMENTO	
00325190270202100024	2021				si		servizi	71356300-1	Servizio di supporto al RUP pratiche edilizie		GENTILINI BARBARA	12	no	75.000,00	0,00	0,00	75.000,00	0,00		0000162359	COMUNE DI SAN MICHELE AL TAGLIAMENTO	
00325190270202100001	2021				si		forniture	34928400-2	Fornitura elementi di arredo per valorizzazione aree pedonali			12	no	289.000,00	0,00	0,00	289.000,00	0,00		000162359	COMUNE DI SAN MICHELE AL TAGLIAMENTO	
00325190270202100025	2021				si		servizi	50343000-1	Servizio di manutenzione impianto di videosorveglianza		CREMASCO WILLIAM	24	no	35.000,00	35.000,00	0,00	70.000,00	0,00		0000162359	COMUNE DI SAN MICHELE AL TAGLIAMENTO	
														2.029.263,74 (13)	1.786.253,59 (13)	1.256.679,96 (13)	5.072.197,29 (13)	0,00 (13)				

Il referente del programma  
GENTILINI BARBARA

ALLEGATO II - SCHEDA B: PROGRAMMA BIENNALE DEGLI ACQUISTI DI FORNITURE E SERVIZI 2021/2022  
DELL'AMMINISTRAZIONE San Michele al Tagliamento (VE)

ELENCO DEGLI ACQUISTI DEL PROGRAMMA

Codice Unico Intervento - CUI (1)	Annualità nella quale si prevede di dare avvio alla procedura di affidamento	Codice CUP (2)	Acquisto ricompreso nell'importo complessivo di un lavoro o di altra acquisizione presente in programmazione di lavori, forniture e servizi	CUI lavoro o altra acquisizione nel cui importo complessivo l'acquisto è eventualmente ricompreso (3)	Lotto funzionale (4)	Ambito geografico di esecuzione dell'Acquisto	Settore	CPV (5)	Descrizione dell'acquisto	Livello di priorità (6)	Responsabile del Procedimento (7)	Durata del contratto	L'acquisto è relativo a nuovo affidamento di contratto in essere (8)	STIMA DEI COSTI DELL'ACQUISTO					CENTRALE DI COMMITTEA O SOGGETTO AGGREGATORE AL QUALE SI FARA' RICORSO PER L'ESPLETAMENTO DELLA PROCEDURA DI AFFIDAMENTO (11)		Acquisto aggiunto o variato a seguito di modifica programma (12)	
														Primo anno	Secondo anno	Costi su annualità successive	Totale (9)	Apporto di capitale privato (10)		codice AUSA		denominazione
																		Importo	Tipologia			

Note

- (1) Codice CUI = sigla settore (F=forniture; S=servizi) + cf amministrazione + prima annualità del primo programma nel quale l'intervento è stato inserito + progressivo di 5 cifre della prima annualità del primo programma  
(2) Indica il CUP (cfr. articolo 6 comma 4)  
(3) Compilare se nella colonna "Acquisto ricompreso nell'importo complessivo di un lavoro o di altra acquisizione presente in programmazione di lavori, forniture e servizi" si è risposto "SI" e se nella colonna "Codice CUP" non è stato riportato il CUP in quanto non presente  
(4) Indica se lotto funzionale secondo la definizione di cui all'art.3 comma 1 lettera qq) del D.Lgs.50/2016  
(5) Relativa a CPV principale. Deve essere rispettata la coerenza, per le prime due cifre, con il settore: F= CPV<45 o 48; S= CPV>48  
(6) Indica il livello di priorità di cui all'articolo 6 commi 10 e 11  
(7) Riportare nome e cognome del responsabile del procedimento  
(8) Servizi o forniture che presentano caratteri di regolarità o sono destinati ad essere rinnovati entro un determinato periodo  
(9) Importo complessivo ai sensi dell'articolo 3, comma 6, ivi incluse le spese eventualmente già sostenute e con competenza di bilancio antecedente alla prima annualità  
(10) Riportare l'importo del capitale privato come quota parte dell'importo complessivo  
(11) Dati obbligatori per i soli acquirenti ricompresi nella prima annualità (Cfr. articolo 8)  
(12) Indica se l'acquisto è stato aggiunto o è stato modificato a seguito di modifica in corso d'anno ai sensi dell'art.7 commi 8 e 9. Tale campo, come la relativa nota e tabella, compaiono solo in caso di modifica del programma  
(13) La somma è calcolata al netto dell'importo degli acquisti ricompresi nell'importo complessivo di un lavoro o di altra acquisizione presente in programmazione di lavori, forniture e servizi

Tabella B.1

- 1 priorità massima
- 2 priorità media
- 3 priorità minima

Tabella B.1bis

- 1 finanza di progetto
- 2 concessione di forniture e servizi
- 3 sponsorizzazione
- 4 società partecipate o di scopo
- 5 locazione finanziaria
- 6 contratto di disponibilità
- 9 altro

Tabella B.2

- 1 modifica ex art.7 comma 8 lettera b)
- 2 modifica ex art.7 comma 8 lettera c)
- 3 modifica ex art.7 comma 8 lettera d)
- 4 modifica ex art.7 comma 8 lettera e)
- 5 modifica ex art.7 comma 9

Tabella B.2bis

- 1 no
- 2 si
- 3 si, CUI non ancora attribuito
- 4 si, interventi o acquisti diversi

ALLEGATO II - SCHEDA C: PROGRAMMA BIENNALE DEGLI ACQUISTI DI FORNITURE E SERVIZI 2021/2022  
DELL'AMMINISTRAZIONE San Michele al Tagliamento (VE)

ELENCO DEGLI INTERVENTI PRESENTI NELLA PRIMA ANNUALITA'  
DEL PRECEDENTE PROGRAMMA BIENNALE E NON RIPROPOSTI E NON AVVIATI

Codice Unico Intervento - CUI	CUP	Descrizione acquisto	Importo acquisto	Livello di priorità	Motivo per il quale l'intervento non è riproposto (1)
----------------------------------	-----	----------------------	------------------	---------------------	--

Il referente del programma  
GENTILINI BARBARA

(1) Breve descrizione dei motivi

# Elenco firmatari

ATTO SOTTOSCRITTO DIGITALMENTE AI SENSI DEL D.P.R. 445/2000 E DEL D.LGS. 82/2005 E SUCCESSIVE MODIFICHE E INTEGRAZIONI

Questo documento è stato firmato da:

*NOME: Plozzer Tamara*

*CODICE FISCALE: TINIT-PLZTMR73H70E473H*

*DATA FIRMA: 11/02/2021 14:36:16*

*IMPRONTA: 65303862326161653332646365643863303232303863393836343630393938386635333530333437*

*NOME: Pasqualino Codognotto*

*CODICE FISCALE: TINIT-CDGPQL59C25I040H*

*DATA FIRMA: 11/02/2021 14:46:10*

*IMPRONTA: 65316362356232333762346664313139396435356565326365396563633531393961613930316363*



# Comune di San Michele al Tagliamento

CITTÀ METROPOLITANA DI VENEZIA

## VERBALE DI DELIBERAZIONE DELLA GIUNTA COMUNALE

COPIA

**Deliberazione n. 13**

**In data 28/01/2021**

**OGGETTO: APPROVAZIONE PROPOSTA DEL PIANO DELLE ALIENAZIONI E VALORIZZAZIONI PATRIMONIALI DA ALLEGARE AL DUP 2010-2023.**

L'anno 2021 , addì 28, del mese di Gennaio, alle ore 17:00 nella residenza Municipale, su convocazione del Sindaco, si è riunita la Giunta Comunale.

Eseguito l'appello, risultano presenti:

Cognome e Nome		Presente/Assente
Codognotto Pasqualino	Sindaco	Presente
Carrer Gianni	Vice Sindaco	Presente
Arduini Annalisa	Assessore	Presente
De Bortoli Elena	Assessore	Presente
Scodeller Sandro	Assessore	Presente
Cassan Cristina	Assessore	Presente

N. Presenti 6    N. Assenti 0

Assiste alla seduta la dott.ssa Tamara Plozzer, Segretario Generale del Comune.

Il Sig. Codognotto Pasqualino, nella sua qualità di Sindaco pro-tempore, assume la presidenza e, riconosciuta legale l'adunanza, dichiara aperta la seduta.

OGGETTO: APPROVAZIONE PROPOSTA DEL PIANO DELLE ALIENAZIONI E VALORIZZAZIONI PATRIMONIALI DA ALLEGARE AL DUP 2010-2023.

**LA GIUNTA COMUNALE**

Visto l'art. 58 della Legge n. 133/2008 (di conversione del DL n.112/2008) che prevede:

“Art. 58. Ricognizione e valorizzazione del patrimonio immobiliare di regioni, comuni ed altri enti locali:

1. Per procedere al riordino, gestione e valorizzazione del patrimonio immobiliare di Regioni, Province, Comuni e altri Enti locali, nonché di società o Enti a totale partecipazione dei predetti enti, ciascuno di essi, con delibera dell'organo di Governo individua, redigendo apposito elenco, sulla base e nei limiti della documentazione esistente presso i propri archivi e uffici, i singoli beni immobili ricadenti nel territorio di competenza, non strumentali all'esercizio delle proprie funzioni istituzionali, suscettibili di valorizzazione ovvero di dismissione. Viene così redatto il piano delle alienazioni e valorizzazioni immobiliari allegato al bilancio di previsione nel quale, previa intesa, sono inseriti immobili di proprietà dello Stato individuati dal Ministero dell'economia e delle finanze - Agenzia del demanio tra quelli che insistono nel relativo territorio.
2. L'inserimento degli immobili nel piano ne determina la conseguente classificazione come patrimonio disponibile, fatto salvo il rispetto delle tutele di natura storico-artistica, archeologica, architettonica e paesaggistico-ambientale. Il piano è trasmesso agli Enti competenti, i quali si esprimono entro trenta giorni, decorsi i quali, in caso di mancata espressione da parte dei medesimi Enti, la predetta classificazione è resa definitiva. La deliberazione del consiglio comunale di approvazione, ovvero di ratifica dell'atto di deliberazione se trattasi di società o Ente a totale partecipazione pubblica, del piano delle alienazioni e valorizzazioni determina le destinazioni d'uso urbanistiche degli immobili. Le Regioni, entro 60 giorni dalla data di entrata in vigore della presente disposizione, disciplinano l'eventuale equivalenza della deliberazione del consiglio comunale di approvazione quale variante allo strumento urbanistico generale, ai sensi dell'articolo 25 della legge 28 febbraio 1985, n. 47, anche disciplinando le procedure semplificate per la relativa approvazione. Le Regioni, nell'ambito della predetta normativa approvano procedure di copianificazione per l'eventuale verifica di conformità agli strumenti di pianificazione sovraordinata, al fine di concludere il procedimento entro il termine perentorio di 90 giorni dalla deliberazione comunale. Trascorsi i predetti 60 giorni, si applica il comma 2 dell'articolo 25 della legge 28 febbraio 1985, n. 47. Le varianti urbanistiche di cui al presente comma, qualora rientrino nelle previsioni di cui al paragrafo 3 dell'articolo 3 della direttiva 2001/42/CE e al comma 4 dell'articolo 7 del decreto legislativo 3 aprile 2006, n. 152 e s.m.i. non sono soggette a valutazione ambientale strategica.
3. Gli elenchi di cui al comma 1, da pubblicare mediante le forme previste per ciascuno di tali enti, hanno effetto dichiarativo della proprietà, in assenza di precedenti trascrizioni, e producono gli effetti previsti dall'articolo 2644 del codice civile, nonché effetti sostitutivi dell'iscrizione del bene in catasto.
4. Gli uffici competenti provvedono, se necessario, alle conseguenti attività di trascrizione, intavolazione e voltura.
5. Contro l'iscrizione del bene negli elenchi di cui al comma 1 è ammesso ricorso amministrativo entro sessanta giorni dalla pubblicazione, fermi gli altri rimedi di legge.
6. La procedura prevista dall'articolo 3-bis del decreto-legge 25 settembre 2001, n. 351, convertito con modificazioni dalla legge 23 novembre 2001, n. 410, per la valorizzazione dei beni dello Stato si estende ai beni immobili inclusi negli elenchi di cui al comma 1. In tal caso, la procedura prevista al comma 2 dell'articolo 3-bis del citato decreto-legge n. 351 del 2001 si applica solo per i soggetti diversi dai Comuni e l'iniziativa è rimessa all'Ente proprietario dei beni da valorizzare. I bandi previsti dal comma 5 dell'articolo 3-bis del citato decreto-legge n. 351 del 2001 sono predisposti dall'Ente proprietario dei beni da valorizzare).
7. I soggetti di cui al comma 1 possono in ogni caso individuare forme di valorizzazione alternative, nel rispetto dei principi di salvaguardia dell'interesse pubblico e mediante l'utilizzo di strumenti competitivi, anche per quanto attiene alla alienazione degli immobili di cui alla legge 24 dicembre 1993, n. 560;
8. Gli enti proprietari degli immobili inseriti negli elenchi di cui al comma 1 possono conferire i propri beni

immobili anche residenziali a fondi comuni di investimento immobiliare ovvero promuoverne la costituzione secondo le disposizioni degli articoli 4 e seguenti del decreto-legge 25 settembre 2001, n. 351, convertito con modificazioni dalla legge 23 novembre 2001, n. 410;

9. Ai conferimenti di cui al presente articolo, nonché alle dismissioni degli immobili inclusi negli elenchi di cui al comma 1, si applicano le disposizioni dei commi 18 e 19 dell'articolo 3 del decreto-legge 25 settembre 2001, n. 351, convertito con modificazioni dalla legge 23 novembre 2001, n. 410;

9-bis. In caso di conferimento a fondi di investimento immobiliare dei beni inseriti negli elenchi di cui al comma 1, la destinazione funzionale prevista dal piano delle alienazioni e delle valorizzazioni, se in variante rispetto alle previsioni urbanistiche ed edilizie vigenti ed in itinere, può essere conseguita mediante il procedimento di cui all'articolo 34 del decreto legislativo 18 agosto 2000, n. 267, e delle corrispondenti disposizioni previste dalla legislazione regionale. Il procedimento si conclude entro il termine perentorio di 180 giorni dall'apporto o dalla cessione sotto pena di retrocessione del bene all'ente locale. Con la medesima procedura si procede alla regolarizzazione edilizia ed urbanistica degli immobili conferiti.”

Preso atto che:

- al fine di operare il «riordino, la gestione e valorizzazione del patrimonio immobiliare» per addivenire a una migliore economicità nell'impiego degli asset (cespiti immobiliari) di proprietà comunale che possano avere positivi effetti sul bilancio, anche per il rispetto del patto di stabilità interno, si è proceduto alla formazione di un elenco degli immobili da valorizzare o dismettere redatto sulla base e nei limiti della documentazione esistente presso i propri archivi e uffici la cui valorizzazione non sia già stata prevista negli esercizi precedenti;
- sul piano operativo è stata effettuata una rilevazione su quei beni che durante gli esercizi 2021-20223 potrebbero essere suscettibili di valorizzazione e in grado di garantire un maggior cespite all'Amministrazione Comunale o un minor costo di gestione, non sono stati individuati nuovi beni che potrebbero essere suscettibili di valorizzazione o alienazione, dato il perdurare della crisi economica in essere che ha reso pressoché nulle le transazioni immobiliari sconsigliando qualsiasi operazione di dismissione. Pertanto l'elenco, da allegarsi al DUP per il triennio 2021-2023 da approvarsi dal Consiglio Comunale, ai sensi dell'art. 58 del D.L. 25.06.2008, n.112 convertito con modificazioni dalla Legge 6.08.2008, n.133 compaiono solo i beni già compresi negli elenchi degli esercizi finanziari passati, con un'unica modifica riguardante le aree contraddistinte dalle particelle nn. 1172, 1215 e 1401 del Fg. 22, che con determinazione n. 1127 del 24.12.2019 sono state assegnate ad ASVO S.p.A. a mezzo bando pubblico. L'elenco è quindi principalmente costituito dalle aree ex PEEP e ex P.I.P. aree facenti parte di piani decaduti per decorrenza dei termini e per quanto concerne le aree ex PEEP in parte diversamente normate integrato con le aree di recente acquisizione (ulteriore lotto retrocesso nel P.I.P. del Capoluogo) ed area acquisita al patrimonio con il federalismo demaniale (fg. 43 mapp. 48);

Rilevato che:

- per quanto concerne gli alloggi di proprietà comunale il piano di dismissione è giunto a naturale scadenza il 14.12.2011, sono state completate le attività di cessione già deliberate e pertanto si ritiene per il triennio 2021-2023 di avviare un nuovo piano di dismissione previa autorizzazione della Giunta Regionale;
- per quanto concerne le aree da destinare alla cessione per la realizzazione di edilizia residenziale convenzionata il prezzo deve essere stabilito annualmente con apposita deliberazione da assumere antecedentemente all'approvazione del bilancio di previsione;
- per quanto concerne l'eventuale cessione in proprietà di aree già cedute in diritto di superficie o eliminazione dei vincoli alla libera commercializzazione delle stesse (aree ex P.I.P. e P.E.E.P.) le relative modalità e cessione sono state stabilite con apposite deliberazioni consiliari e i relativi corrispettivi stabiliti per l'anno corrente con apposita deliberazione G.C. n. 10 del 21.01.2021 mentre per gli esercizi 2022-2023 dovranno essere assunti con apposita deliberazione Giuntale antecedentemente



all'approvazione del Bilancio di previsione dell'anno di riferimento;

Visto il "Piano delle alienazioni e valorizzazioni immobiliari 2021-2023" allegato "A" composto dai seguenti elaborati:

- Elenco degli immobili comunali iscritti nell'inventario comunale;
- Ricognizione degli immobili non strumentali all'esercizio delle funzioni istituzionali dell'Ente suscettibili di valorizzazione ovvero di dismissione nel triennio 2021-2023;
- Piano delle alienazioni e valorizzazioni immobiliari per il triennio 2021-2023;
- Proposta valorizzazione patrimonio ERP per il triennio 2021-2023;

Visti l'art. 106, comma 3-bis, del D.L. n. 34/2020, aggiunto dalla legge di conversione n. 77/2020, che ha fissato al 31.01.2021 il termine per la deliberazione del bilancio di previsione 2021/2023 da parte degli enti locali e il successivo decreto del 13.1.2021 del Ministro dell'Interno, d'intesa con il Ministro dell'economia e delle finanze, che ha ulteriormente differito detto termine al 31.3.2021;

Dato atto che, nelle more dell'approvazione del Bilancio di Previsione 2021/2023 da parte del Consiglio Comunale, e comunque entro il termine su richiamato, il Comune di San Michele al Tagliamento si trova in regime di esercizio provvisorio;

Richiamate:

- la deliberazione consiliare n. 96 del 31.12.2019, avente ad oggetto "APPROVAZIONE DEL DOCUMENTO UNICO DI PROGRAMMAZIONE (D.U.P.) 2020-2022 (ART. 170, COMMA 1, D.LGS. 267/2000 e ss.mm.ii.)"
- la deliberazione consiliare n. 97 del 31.12.2019, avente ad oggetto "BILANCIO DI PREVISIONE 2020/2022 E RELATIVI ALLEGATI - APPROVAZIONE" e ss.mm.ii., comprese le determinazioni n. 1053 e 1054 del 30.12.2020 afferenti il fondo pluriennale vincolato e gli stanziamenti correlati;

Richiamate altresì:

4. la deliberazione di Giunta comunale n. 04 del 16.01.2020, avente ad oggetto "APPROVAZIONE DEL PIANO ESECUTIVO DI GESTIONE (P.E.G. – PIANO DELLA PERFORMANCE 2020-2022) e ss.mm.ii.;
5. la deliberazione di Giunta comunale n. 251 del 29.12.2020 avente ad oggetto "APPROVAZIONE DEL PIANO ESECUTIVO DI GESTIONE (P.E.G.) - PIANO DELLA PERFORMANCE 2020-2022. AGGIORNAMENTO";
6. Richiamata la deliberazione della Giunta Comunale n. 2 del 14.01.2021, avente ad oggetto "LINEE GUIDA PER LA GESTIONE DEL BILANCIO 2021 NELLA FASE DI ESERCIZIO PROVVISORIO. APPROVAZIONE PEG PROVVISORIO E PIANO DELLA PERFORMANCE 2021 NELLE MORE DELL'APPROVAZIONE DEL BILANCIO DI PREVISIONE 2021/2023";

Dato atto che in capo al responsabile del procedimento competente ad adottare i pareri non sussiste conflitto di interessi, neppure potenziale;

Acquisiti i pareri in ordine alla regolarità tecnica e alla regolarità contabile, rispettivamente, del dirigente del Settore LL.PP. e Gestione del Territorio e del dirigente del Settore Economico Finanziario, espressi in ottemperanza all'art 49, comma 1, del D.Lgs. 267/2000;

Visto il vigente Statuto comunale;

Visto l'art. 48 del D.Lgs. 18.08.2000 n. 267;

[--\_Hlk26862713--]

Con voti favorevoli unanimi, resi per alzata di mano;

**DELIBERA**

per i motivi esposti in premessa e che si hanno qui per integralmente riportati:

- 1) Di confermare le alienazioni del patrimonio di cui alla deliberazione G.C. n. 10 del 21.01.2021, avente come oggetto “Verifica quantità e qualità delle aree fabbricabili e dei fabbricati da destinare alla residenza ed alle attività produttive – Determinazione prezzo di cessione per ciascun tipo di area o di fabbricato anno 2021” e con le modalità ivi previste, con riserva di procedere con la rideterminazione dei valori di cessioni per ogni esercizio finanziario del triennio 2021-2023 con apposita deliberazione da assumere antecedentemente all’approvazione del Bilancio di previsione connesso con l’esercizio di competenza;
- 2) Di dare atto che vengono inoltre confermati i beni immobili non strumentali all’esercizio delle funzioni istituzionali dell’Ente, suscettibili di valorizzazione ovvero di dismissione già individuati con i piani di dismissione negli esercizi precedenti la cui dismissione non ha avuto buon esito, ad eccezione delle aree contraddistinte dalle particelle nn. 1172, 1215 e 1401 del Fg. 22, che con determinazione n. 1127 del 24.12.2019 sono state assegnate ad ASVO S.p.A. a mezzo bando pubblico;
- 3) Di dare atto pertanto che con la presente viene approvato l’allegato “Piano delle Alienazioni e valorizzazioni dei beni immobili”, da allegare al DUP 2021-2023, nel quale vengono evidenziate le alienazioni di cui al punto 1) e 2), così come risulta dall’allegato “A”, quale parte integrante e sostanziale del presente provvedimento, composto da:
  - Elenco degli immobili comunali iscritti nell’inventario comunale;
  - Ricognizione degli immobili non strumentali all’esercizio delle funzioni istituzionali dell’Ente suscettibili di valorizzazione ovvero di dismissione nel triennio 2021-2023;
  - Piano delle alienazioni e valorizzazioni immobiliari per il triennio 2021-2023;
  - Proposta valorizzazione patrimonio ERP per il triennio 2021-2023;
- 4) Di dare atto che l’approvazione avviene “ai sensi dell’art. dell’art. 58 del D.L. 25.06.2008, n.112 convertito con modificazioni dalla Legge 6.08.2008, n.133 con riserva di successiva perizia dei valori dei singoli immobili inseriti e della preliminare acquisizione delle eventuali autorizzazioni prescritte dalle norme vigenti per la alienazione/valorizzazione e preso atto della necessaria approvazione da parte del Consiglio Comunale ai sensi dell’art.58 della Legge n.133/2008 (di conversione del DL n.112/2008);
- 5) Di rinviare ad un successivo provvedimento, l’eventuale integrazione del Piano con i valori stimati di alienazione/valorizzazione dei beni, in sede di approvazione, o successivamente, del Bilancio di previsione 2021-2023;
- 6) Di ribadire che l’inserimento degli immobili nel Piano:
  - ne determina la classificazione come patrimonio “disponibile” e la destinazione urbanistica, anche in variante ai vigenti strumenti urbanistici;
  - ha effetto dichiarativo della proprietà anche in assenza di precedenti trascrizioni e produce gli effetti previsti dall’art. 2644 del Codice civ., nonché effetti sostituitivi dell’iscrizione del bene in catasto, ai sensi dell’art. 58, comma 3, del D.L. n. 112/2008 convertito dalla Legge n. 133/2008;
- 7) Di dare atto che l’elenco di cui sopra sarà pubblicato all’Albo Pretorio e sul sito internet di questo Comune; l’avviso di pubblicazione sarà inserito sul Bollettino Regionale;
- 8) Di dare atto che, ai sensi dell’art. 58, comma 5, del D.L. n. 112/2008 convertito dalla Legge n. 133/2008; contro l’iscrizione del bene negli elenchi è ammesso ricorso amministrativo entro sessanta (60) giorni dalla loro pubblicazione, fermi gli altri rimedi di legge;
- 9) Di dare atto che gli uffici competenti provvederanno, qualora si rendesse necessario, alle conseguenti attività di trascrizione, intavolazione e voltura catastale, oltre alle opportune variazioni al conto del patrimonio;
- 10) Di trasmettere copia della presente deliberazione al Settore Uso ed Assetto del Territorio per le implicazioni urbanistiche che la presente deliberazione comporta;
- 11) Di dare atto che l’oggetto della presente deliberazione rientra nella competenza della Giunta Comunale, ai sensi dell’art. 48 del D.Lgs. n. 267 del 18.08.2000;

**12)** Di dare atto che è stato acquisito il parere in ordine alla regolarità tecnica, ai sensi dell'art. 49 del D.Lgs. 18.08.2000 n. 267;

Con separata votazione, favorevole ed unanime, il presente provvedimento viene dichiarato immediatamente eseguibile ai sensi dell'art. 134, comma 4 del D.Lgs. 267/2000.

*Servizio Patrimonio e Sport*

**PROPOSTA DI DELIBERAZIONE: APPROVAZIONE PROPOSTA DEL PIANO DELLE ALIENAZIONI E VALORIZZAZIONI PATRIMONIALI DA ALLEGARE AL DUP 2010-2023.**

---

---

***PARERE DI REGOLARITÀ TECNICA***

Ai sensi dell'art. 49, comma 1° del D.Lgs.n. 267/2000 del T.U.EE.LL., si esprime parere favorevole alla regolarità tecnica della proposta di deliberazione.

Comune di San Michele al Tagliamento, lì  
27/01/2021

Il Dirigente del Settore  
F.TO ARCH. BARBARA GENTILINI

---

---

*Servizio Patrimonio e Sport*

**PROPOSTA DI DELIBERAZIONE: APPROVAZIONE PROPOSTA DEL PIANO DELLE ALIENAZIONI E VALORIZZAZIONI PATRIMONIALI DA ALLEGARE AL DUP 2010-2023.**

---

---

***PARERE DI REGOLARITÀ CONTABILE***

Ai sensi dell'art. 49, comma 1° del D.Lgs.n. 267/2000, si esprime parere favorevole alla regolarità contabile della proposta di deliberazione.

Comune di San Michele al Tagliamento, lì  
27/01/2021

Il Dirigente del Settore Economico Finanziario  
F.todott. Luca Villotta

---

---

Il presente verbale di deliberazione in data 28/01/2021 n.13 viene letto, approvato e sottoscritto come segue:

IL SINDACO

F.to Codognotto Pasqualino

IL Segretario GENERALE

F.to Plozzer Dott.ssa Tamara

---

---

#### CERTIFICATO DI ESECUTIVITA`

Si attesta che la presente deliberazione diventerà esecutiva in data 16/02/2021, decorsi 10 giorni dalla pubblicazione (art.134, co. 3, D.Lgs. n. 267/2000).

li, 05/02/2021

L'impiegato di Segreteria

Cinzia Bottacin

---

#### RELAZIONE DI PUBBLICAZIONE

Si attesta che la presente deliberazione viene pubblicata, in data odierna, per rimanervi n.15 giorni consecutivi, sul sito web istituzionale di questo Comune accessibile al pubblico (art. 32, co.1, Legge n. 69/2009).

San Michele al Tagliamento, li 05/02/2021

L'impiegato di Segreteria

Cinzia Bottacin

---

Copia conforme all'originale, firmato digitalmente, per uso amministrativo.

San Michele al Tagliamento, li 05/02/2021

L'impiegato di Segreteria

Cinzia Bottacin

# Elenco firmatari

ATTO SOTTOSCRITTO DIGITALMENTE AI SENSI DEL D.P.R. 445/2000 E DEL D.LGS. 82/2005 E SUCCESSIVE MODIFICHE E INTEGRAZIONI

Questo documento è stato firmato da:

NOME: BOTTACIN CINZIA

CODICE FISCALE: TINIT-BTTCNZ66M60Z120Y

DATA FIRMA: 05/02/2021 10:08:26

IMPRONTA: 62356639323538303436323966643736343365316534356533326133353864346138353130653530



*Comune di San Michele al Tagliamento*

CITTÀ METROPOLITANA DI VENEZIA

SETTORE LL.PP. E GESTIONE DEL TERRITORIO  
SERVIZIO PATRIMONIO

**PIANO DELLE ALIENAZIONI E  
VALORIZZAZIONI IMMOBILIARI  
ANNO 2021-2023**

**ELENCO DEGLI IMMOBILI COMUNALI  
ISCRITTI NELL'INVENTARIO COMUNALE**


**RICOGNIZIONE DEGLI IMMOBILI NON STRUMENTALI  
ALL'ESERCIZIO DELLE FUNZIONI ISTITUZIONALI DELL'ENTE  
SUSCETTIBILI DI VALORIZZAZIONE OVVERO DI DISMISSIONE  
NEL TRIENNO 2021-2023.**

**PIANO DELLE ALIENAZIONI E VALORIZZAZIONI  
IMMOBILIARI PER IL TRIENNIO 2021-2023.**

**PROPOSTA VALORIZZAZIONE PATRIMONIO ERP PER IL  
TRIENNIO 2021-2023**

San Michele al Tagliamento lì 25/01/2021

**IL Dirigente Settore LL.PP. E  
GESTIONE DEL TERRITORIO  
Arch. Barbara Gentilini**





**ELENCO DEGLI IMMOBILI COMUNALI  
ISCRITTI NELL'INVENTARIO COMUNALE**

- *Altri beni immobili - demaniali;*
- *Altri terreni n.a.c.- disponibili;*
- *Altri terreni n.a.c. - indisponibili;*
- *Beni immobili n.a.c. - disponibili;*
- *Beni immobili n.a.c. - indisponibili;*
- *Fabbricati ad uso abitativo - indisponibili;*
- *Fabbricati ad uso commerciale - indisponibili*
- *Fabbricati ad uso scolastico - indisponibili;*
- *Fabbricati ad uso strumentale - indisponibili;*
- *Fabbricati industriali e costruzioni leggere - disponibili;*
- *Fabbricati industriali e costruzioni leggere - indisponibili;*
- *Fabbricati ospedalieri - disponibili;*
- *Fabbricati ospedalieri - indisponibili;*
- *Impianti sportivi - indisponibili;*
- *Musei teatri e biblioteche – disponibili;*
- *Terreni demaniali.*



Comune di San Michele al Tagliamento

Rif.: 31/12/2019  
Data: 14/01/2021

ELIBERAZIONE CATASTRALE ETICO 1.2.2.01.02.01.001 - ALTRI BENI IMMOBILI DEMANIALI - DEMANIALI Pag. 1

Codice	Descrizione	Annotazioni			
1	8 CIMITERO - NR.32	Tot. Valore di Mercato € 0,00	Tot. Valore Inv. € 0,00	Tot. Residui 31/12 € 0,00	
		Tot. Costo Costruzione € 0,00	Tot. Quote amm. € 0,00	Tot. Fondi 31/12 € 0,00	
2	303 CIMITERO - NR.722	Tot. Valore di Mercato € 0,00	Tot. Valore Inv. € 0,00	Tot. Residui 31/12 € 0,00	
		Tot. Costo Costruzione € 0,00	Tot. Quote amm. € 0,00	Tot. Fondi 31/12 € 0,00	
3	2 CIMITERO - BIBIONE -	Tot. Valore di Mercato € 0,00	Tot. Valore Inv. € 187.620,78	Tot. Residui 31/12 € 169.874,21	
		Tot. Costo Costruzione € 0,00	Tot. Quote amm. € 3.752,42	Tot. Fondi 31/12 € 17.746,57	
4	4 CIMITERO - SAN GIORGIO -	Tot. Valore di Mercato € 0,00	Tot. Valore Inv. € 4.502,68	Tot. Residui 31/12 € 4.412,63	
		Tot. Costo Costruzione € 0,00	Tot. Quote amm. € 90,05	Tot. Fondi 31/12 € 90,05	
5	3 CIMITERO - SAN MICHELE -	Tot. Valore di Mercato € 0,00	Tot. Valore Inv. € 238.657,91	Tot. Residui 31/12 € 217.623,52	
		Tot. Costo Costruzione € 0,00	Tot. Quote amm. € 4.773,16	Tot. Fondi 31/12 € 21.034,39	
6	5 CIMITERO - VILLANOVA -	Tot. Valore di Mercato € 0,00	Tot. Valore Inv. € 185.797,05	Tot. Residui 31/12 € 167.717,38	
		Tot. Costo Costruzione € 0,00	Tot. Quote amm. € 3.715,94	Tot. Fondi 31/12 € 18.079,67	
7	9 EX CIMITERO - CESAROLO -	Tot. Valore di Mercato € 0,00	Tot. Valore Inv. € 245.532,20	Tot. Residui 31/12 € 225.458,89	
		Tot. Costo Costruzione € 0,00	Tot. Quote amm. € 4.910,64	Tot. Fondi 31/12 € 20.073,31	
8	1 MERCATO DEL PESCE - BIBIONE -	Tot. Valore di Mercato € 0,00	Tot. Valore Inv. € 23.259,60	Tot. Residui 31/12 € 21.864,03	
		Tot. Costo Costruzione € 0,00	Tot. Quote amm. € 465,19	Tot. Fondi 31/12 € 1.395,57	

## Comune di San Michele al Tagliamento

Rif.: 31/12/2019

Data: 14/01/2021

**SINTETICO 1.2.2.02.13.99.999 - ALTRI TERRENI N.A.C. - DISPONIBILI** Pag. 1

Codice	Descrizione	Ubicazione	
1	<b>595 ACCESSORI FABBRICATO (POSTE) - NR.802</b>		
	Tot. Valore di Mercato € 0,00	Tot. Valore Inv. € 126,56	Tot. Residui 31/12 € 126,56
2	<b>598 ACQUISIZIONE AREE PIP DA CINEL CLAUDIO - NR.1257</b>		
	Tot. Valore di Mercato € 0,00	Tot. Valore Inv. € 87.385,67	Tot. Residui 31/12 € 87.385,67
3	<b>216 ALLOGGI ERP ATER VENEZIA DIRITTO DI SUPERFICIE</b>		
	Tot. Valore di Mercato € 0,00	Tot. Valore Inv. € 630.816,35	Tot. Residui 31/12 € 618.175,71
4	<b>589 AREA ATTREZZATA CON PUNTO DI OSSERVAZIONE - NR.376</b>		
	Tot. Valore di Mercato € 0,00	Tot. Valore Inv. € 8.052,19	Tot. Residui 31/12 € 8.052,19
5	<b>577 AREA EDIFICABILE - EX P.E.E.P. CAPOLUOGO - NR.244</b>		
	Tot. Valore di Mercato € 0,00	Tot. Valore Inv. € 2.296,88	Tot. Residui 31/12 € 2.296,88
6	<b>582 AREA EDIFICABILE - EX P.E.E.P. CESAROLO - NR.314</b>		
	Tot. Valore di Mercato € 0,00	Tot. Valore Inv. € 600,00	Tot. Residui 31/12 € 600,00
7	<b>596 AREA EDIFICABILE PIP - NR.809</b>		
	Tot. Valore di Mercato € 0,00	Tot. Valore Inv. € 6.496,88	Tot. Residui 31/12 € 6.496,88
8	<b>588 AREA EX- PIP - BEVAZZANA - NR.373</b>		
	Tot. Valore di Mercato € 0,00	Tot. Valore Inv. € 1.424,06	Tot. Residui 31/12 € 1.424,06
9	<b>24 AREA P.I.P. - PARCHEGGIO (ABBANDONATA) - NR.67</b>		
	Tot. Valore di Mercato € 0,00	Tot. Valore Inv. € 0,00	Tot. Residui 31/12 € 0,00
10	<b>563 AREA SCOPERTA - BEVAZZANA - NR.42</b>		
	Tot. Valore di Mercato € 0,00	Tot. Valore Inv. € 0,00	Tot. Residui 31/12 € 0,00
11	<b>607 AREE DI VERDE</b>		
	Tot. Valore di Mercato € 0,00	Tot. Valore Inv. € 11.124,19	Tot. Residui 31/12 € 11.124,19
12	<b>590 BOSCO INCOLTO</b>		
	Tot. Valore di Mercato € 0,00	Tot. Valore Inv. € 12.127,50	Tot. Residui 31/12 € 12.127,50
13	<b>282 DIRITTO DI SUPERFICIE (ATER) - P.E.E.P. - CESAROLO</b>		
	Tot. Valore di Mercato € 0,00	Tot. Valore Inv. € 233.798,83	Tot. Residui 31/12 € 229.094,01
14	<b>316 DIRITTO DI SUPERFICIE (COOP JULIA) - P.E.E.P. VIA ATENA</b>		
	Tot. Valore di Mercato € 0,00	Tot. Valore Inv. € 231.144,43	Tot. Residui 31/12 € 226.521,57
15	<b>322 DIRITTO DI SUPERFICIE (COOP JULIA) - P.E.E.P. VIA DELLE GALASSIE - F. 50 MAPP. 2678</b>		
	Tot. Valore di Mercato € 0,00	Tot. Valore Inv. € 21.825,83	Tot. Residui 31/12 € 21.389,31
16	<b>593 FABBRICATO IN DIRITTO DI SUPERFICIE - NR.582</b>		
	Tot. Valore di Mercato € 0,00	Tot. Valore Inv. € 0,00	Tot. Residui 31/12 € 0,00
17	<b>594 FABBRICATO IN DIRITTO DI SUPERFICIE - NR.586</b>		
	Tot. Valore di Mercato € 0,00	Tot. Valore Inv. € 11,25	Tot. Residui 31/12 € 11,25
18	<b>572 P.I.P. CAPOLUOGO - DIRITTO DI SUPERFICIE - NR.173</b>		
	Tot. Valore di Mercato € 0,00	Tot. Valore Inv. € 2.317,50	Tot. Residui 31/12 € 2.317,50
19	<b>578 TERRENI CON DIRITTO DI SUPERFICIE</b>		
	Tot. Valore di Mercato € 0,00	Tot. Valore Inv. € 746,25	Tot. Residui 31/12 € 746,25

## Comune di San Michele al Tagliamento

Rif.: 31/12/2019

Data: 14/01/2021

**SINTETICO 1.2.2.02.13.99.999 - ALTRI TERRENI N.A.C. - DISPONIBILI** Pag. 2

Codice	Descrizione	Ubicazione
20	<b>583 TERRENI CONCESSO DIRITTO DI SUPERFICIE</b>	
	Tot. Valore di Mercato € 0,00	Tot. Valore Inv. € 4.584,38      Tot. Residui 31/12 € 4.584,38
21	<b>564 TERRENI DIRITTO DI SUPERFICIE</b>	
	Tot. Valore di Mercato € 0,00	Tot. Valore Inv. € 4.627,52      Tot. Residui 31/12 € 4.627,52
22	<b>TERRENI FG.22</b>	
	Tot. Valore di Mercato € 0,00	Tot. Valore Inv. € 15.271,86      Tot. Residui 31/12 € 15.271,86
23	<b>TERRENO FG.24</b>	
	Tot. Valore di Mercato € 0,00	Tot. Valore Inv. € 163,69      Tot. Residui 31/12 € 163,69
24	<b>TERRENO FG.43</b>	
	Tot. Valore di Mercato € 0,00	Tot. Valore Inv. € 4.271,06      Tot. Residui 31/12 € 4.271,06

## Comune di San Michele al Tagliamento

Rif.: 31/12/2019

Data: 14/01/2021

**SINTETICO 1.2.2.02.13.99.999 - ALTRI TERRENI N.A.C. - INDISPONIBILI** Pag. 1

Codice	Descrizione	Ubicazione	
1	<b>2019 PISTA CICLABILE VERDE PERTINENZE STRADALI VIA PINEDA - FG 50</b>		
	Tot. Valore di Mercato € 0,00	Tot. Valore Inv. € 788,06	Tot. Residui 31/12 € 788,06
2	666 <b>AREA ESTERNA EX DELEGAZIONE COMUNALE - NR.528</b>		
	Tot. Valore di Mercato € 0,00	Tot. Valore Inv. € 33,75	Tot. Residui 31/12 € 33,75
3	664 <b>AREA SCUOLA MATERNA - NR.524</b>		
	Tot. Valore di Mercato € 0,00	Tot. Valore Inv. € 197,81	Tot. Residui 31/12 € 197,81
4	607 <b>AREE DI VERDE</b>		
	Tot. Valore di Mercato € 0,00	Tot. Valore Inv. € 90.093,37	Tot. Residui 31/12 € 90.093,37
5	709 <b>CAMPO DI SFOGO - NR.270</b>		
	Tot. Valore di Mercato € 0,00	Tot. Valore Inv. € 1.449,38	Tot. Residui 31/12 € 1.449,38
6	601 <b>CAMPO SPORTIVO - VILLANOVA MALAFESTA - NR.34</b>		
	Tot. Valore di Mercato € 0,00	Tot. Valore Inv. € 10.148,44	Tot. Residui 31/12 € 10.148,44
7	618 <b>CAMPO SPORTIVO (PARTE) - NR.271</b>		
	Tot. Valore di Mercato € 0,00	Tot. Valore Inv. € 4.650,00	Tot. Residui 31/12 € 4.650,00
8	609 <b>CAMPO SPORTIVO/AREA VERDE/CAMPI TENNIS (PARTE) - NR.216</b>		
	Tot. Valore di Mercato € 0,00	Tot. Valore Inv. € 25.435,31	Tot. Residui 31/12 € 25.435,31
9	621 <b>DELEGAZIONE COMUNALE E POSTE - CESAROLO - NR.324</b>		
	Tot. Valore di Mercato € 0,00	Tot. Valore Inv. € 1.497,19	Tot. Residui 31/12 € 1.497,19
10	439 <b>DIRITTO DI SUPERFICIE - AGENZIA EUROPA S.R.L. -</b>		
	Tot. Valore di Mercato € 0,00	Tot. Valore Inv. € 0,00	Tot. Residui 31/12 € 0,00
11	442 <b>DIRITTO DI SUPERFICIE - EDILTUR S.A.S. -</b>		
	Tot. Valore di Mercato € 0,00	Tot. Valore Inv. € 0,00	Tot. Residui 31/12 € 0,00
12	600 <b>PARCHEGGIO/PISTA CICLABILE - NR.40</b>		
	Tot. Valore di Mercato € 0,00	Tot. Valore Inv. € 970,31	Tot. Residui 31/12 € 970,31
13	677 <b>PARCO - AREA VERDE ATTREZZATA - NR.574</b>		
	Tot. Valore di Mercato € 0,00	Tot. Valore Inv. € 0,00	Tot. Residui 31/12 € 0,00
14	619 <b>PARCO "VILLA BELTRAME" ORA "DE BUOI" - NR.280</b>		
	Tot. Valore di Mercato € 0,00	Tot. Valore Inv. € 6.464,06	Tot. Residui 31/12 € 6.464,06
15	665 <b>PARCO AREA VERDE ATTREZZATA - NR.527</b>		
	Tot. Valore di Mercato € 0,00	Tot. Valore Inv. € 285,94	Tot. Residui 31/12 € 285,94
16	<b>PARCO PUBBLICO BOSCO DEL SAGITTARIO - FG. 49</b>		
	Tot. Valore di Mercato € 0,00	Tot. Valore Inv. € 5.190,39	Tot. Residui 31/12 € 5.190,39
17	<b>TERRENI ACQUISITI NEL 2017</b>		
	Tot. Valore di Mercato € 0,00	Tot. Valore Inv. € 0,00	Tot. Residui 31/12 € 0,00
18	623 <b>TERRENO "SCUOLA PROFESSIONALE" - NR.347</b>		
	Tot. Valore di Mercato € 0,00	Tot. Valore Inv. € 3.847,50	Tot. Residui 31/12 € 3.847,50
19	608 <b>VERDE AREA P.I.P. CAPOLUOGO - NR.201</b>		
	Tot. Valore di Mercato € 0,00	Tot. Valore Inv. € 1.380,94	Tot. Residui 31/12 € 1.380,94

## Comune di San Michele al Tagliamento

Rif.: 31/12/2019

Data: 14/01/2021

**SINTETICO 1.2.2.02.09.99.999 - BENI IMMOBILI N.A.C. - DISPONIBILI** Pag. 1

Codice	Descrizione	Annotazioni				
1	<b>EX LOCALE ACQUEDOTTO IN LOC 3 BACINO</b>					
	Tot. Valore di Mercato €	0,00	Tot. Valore Inv. €	1.804,99	Tot. Residui 31/12 €	1.768,89
	Tot. Costo Costruzione €	0,00	Tot. Quote amm. €	36,10	Tot. Fondi 31/12 €	36,10
2	324 <b>PROPRIETA' PER L'AREA - GARAGE (PARCHEGGIO INTERRATO) PIAZZALE CLEPLERO</b>					
	Tot. Valore di Mercato €	97.350,75	Tot. Valore Inv. €	319.888,80	Tot. Residui 31/12 €	297.621,29
	Tot. Costo Costruzione €	0,00	Tot. Quote amm. €	6.397,76	Tot. Fondi 31/12 €	22.267,51

## Comune di San Michele al Tagliamento

Rif.: 31/12/2019

Data: 14/01/2021

Pag. 1

**SINTETICO 1.2.2.02.09.99.999 - BENI IMMOBILI N.A.C. - INDISPONIBILI**

Codice	Descrizione	Annotazioni			
1	<b>450 AREA PARCHEGGIO STRADALE -</b>				
	Tot. Valore di Mercato € 0,00	Tot. Valore Inv. € 2.338.309,89	Tot. Residui 31/12 € 2.198.011,29		
	Tot. Costo Costruzione € 0,00	Tot. Quote amm. € 46.766,20	Tot. Fondi 31/12 € 140.298,60		
2	<b>426 CASERMA CARABINIERI -</b>				
	Tot. Valore di Mercato € 0,00	Tot. Valore Inv. € 361.791,01	Tot. Residui 31/12 € 336.381,79		
	Tot. Costo Costruzione € 0,00	Tot. Quote amm. € 7.235,82	Tot. Fondi 31/12 € 25.409,22		
3	<b>429 CASERMA CARABINIERI - BIBIONE -</b>				
	Tot. Valore di Mercato € 0,00	Tot. Valore Inv. € 543.459,89	Tot. Residui 31/12 € 503.613,41		
	Tot. Costo Costruzione € 0,00	Tot. Quote amm. € 10.869,19	Tot. Fondi 31/12 € 39.846,48		
4	<b>437 EX FABBRICATO "LE BETULLE" -</b>				
	Tot. Valore di Mercato € 0,00	Tot. Valore Inv. € 874.366,52	Tot. Residui 31/12 € 818.065,55		
	Tot. Costo Costruzione € 0,00	Tot. Quote amm. € 17.487,33	Tot. Fondi 31/12 € 56.300,97		
5	<b>432 EX MACELLO - SAN GIORGIO -</b>				
	Tot. Valore di Mercato € 0,00	Tot. Valore Inv. € 4.498,20	Tot. Residui 31/12 € 4.162,38		
	Tot. Costo Costruzione € 0,00	Tot. Quote amm. € 89,96	Tot. Fondi 31/12 € 335,82		
6	<b>428 EX SCUOLA ELEMENTARE - BEVAZZANA -</b>				
	Tot. Valore di Mercato € 0,00	Tot. Valore Inv. € 106.711,42	Tot. Residui 31/12 € 98.784,27		
	Tot. Costo Costruzione € 0,00	Tot. Quote amm. € 2.134,23	Tot. Fondi 31/12 € 7.927,15		
7	<b>427 EX SCUOLA ELEMENTARE - MARINELLA -</b>				
	Tot. Valore di Mercato € 0,00	Tot. Valore Inv. € 96.267,57	Tot. Residui 31/12 € 88.566,17		
	Tot. Costo Costruzione € 0,00	Tot. Quote amm. € 1.925,35	Tot. Fondi 31/12 € 7.701,40		
8	<b>430 EX SCUOLA ELEMENTARE (SEDE ALPINI) - SAN FILIPPO -</b>				
	Tot. Valore di Mercato € 0,00	Tot. Valore Inv. € 54.419,40	Tot. Residui 31/12 € 48.823,97		
	Tot. Costo Costruzione € 0,00	Tot. Quote amm. € 1.088,39	Tot. Fondi 31/12 € 5.595,43		
9	<b>443 EX SCUOLA MARINELLA -</b>				
	Tot. Valore di Mercato € 0,00	Tot. Valore Inv. € 6.671,26	Tot. Residui 31/12 € 6.133,42		
	Tot. Costo Costruzione € 0,00	Tot. Quote amm. € 133,43	Tot. Fondi 31/12 € 537,84		
10	<b>433 LOCALE SERVIZI BAGNI E LAVABI - LUNA PARK - BIBIONE -</b>				
	Tot. Valore di Mercato € 0,00	Tot. Valore Inv. € 20.491,80	Tot. Residui 31/12 € 19.185,48		
	Tot. Costo Costruzione € 0,00	Tot. Quote amm. € 409,84	Tot. Fondi 31/12 € 1.306,32		
11	<b>446 P.A.M. S.N.C. -</b>				
	Tot. Valore di Mercato € 0,00	Tot. Valore Inv. € 42.479,81	Tot. Residui 31/12 € 39.931,01		
	Tot. Costo Costruzione € 0,00	Tot. Quote amm. € 849,60	Tot. Fondi 31/12 € 2.548,80		
12	<b>STAZIONE AUTOBUS - BIBIONE - FG.21</b>				
	Tot. Valore di Mercato € 0,00	Tot. Valore Inv. € 187.959,13	Tot. Residui 31/12 € 171.740,16		
	Tot. Costo Costruzione € 0,00	Tot. Quote amm. € 3.759,18	Tot. Fondi 31/12 € 16.218,97		
13	<b>441 STAZIONE AUTOBUS - BIBIONE - FG.49</b>				
	Tot. Valore di Mercato € 0,00	Tot. Valore Inv. € 709.321,98	Tot. Residui 31/12 € 648.114,66		
	Tot. Costo Costruzione € 0,00	Tot. Quote amm. € 14.186,43	Tot. Fondi 31/12 € 61.207,32		
14	<b>45 VILLA BELTRAME (ORA DE BUOI) -</b>				
	Tot. Valore di Mercato € 0,00	Tot. Valore Inv. € 247.259,44	Tot. Residui 31/12 € 230.457,87		
	Tot. Costo Costruzione € 0,00	Tot. Quote amm. € 4.945,20	Tot. Fondi 31/12 € 16.801,57		

Comune di San Michele al Tagliamento

Rif.: 31/12/2019  
Data: 14/01/2021

Codice	Descrizione	Annotazioni			
1	<b>419 ALLOGGI COMUNALI - CESAROLO - FG.38 MAPP.162</b>	Tot. Valore di Mercato € 231.588,78	Tot. Valore Inv. € 184.410,66	Tot. Residui 31/12 € 167.781,54	
		Tot. Costo Costruzione € 0,00	Tot. Quote amm. € 3.688,24	Tot. Fondi 31/12 € 16.629,12	
2	<b>ALLOGGI COMUNALI - CESAROLO - FG.38 MAPP.843</b>	Tot. Valore di Mercato € 399.255,91	Tot. Valore Inv. € 378.483,78	Tot. Residui 31/12 € 348.290,78	
		Tot. Costo Costruzione € 0,00	Tot. Quote amm. € 7.569,66	Tot. Fondi 31/12 € 30.193,00	
3	<b>171 ALLOGGI COMUNALI "CONDOMINIO KAPPA" - BIBIONE</b>	Tot. Valore di Mercato € 102.165,87	Tot. Valore Inv. € 342.578,85	Tot. Residui 31/12 € 319.237,29	
		Tot. Costo Costruzione € 0,00	Tot. Quote amm. € 6.851,57	Tot. Fondi 31/12 € 23.341,56	
4	<b>393 ALLOGGI COMUNALI CAPOLUOGO - F.24 M.341</b>	Tot. Valore di Mercato € 10.217,00	Tot. Valore Inv. € 33.108,10	Tot. Residui 31/12 € 30.836,57	
		Tot. Costo Costruzione € 0,00	Tot. Quote amm. € 662,16	Tot. Fondi 31/12 € 2.271,53	
5	<b>396 ALLOGGI COMUNALI CAPOLUOGO - F.24 M.342</b>	Tot. Valore di Mercato € 10.602,62	Tot. Valore Inv. € 34.358,02	Tot. Residui 31/12 € 32.081,80	
		Tot. Costo Costruzione € 0,00	Tot. Quote amm. € 687,16	Tot. Fondi 31/12 € 2.276,22	
6	<b>370 ALLOGGI COMUNALI CAPOLUOGO - F.24 MAPP.340</b>	Tot. Valore di Mercato € 31.540,43	Tot. Valore Inv. € 96.238,46	Tot. Residui 31/12 € 89.825,38	
		Tot. Costo Costruzione € 0,00	Tot. Quote amm. € 1.924,76	Tot. Fondi 31/12 € 6.413,08	
7	<b>161 ALLOGGI COMUNALI CORSO DEL POPOLO</b>	Tot. Valore di Mercato € 26.893,00	Tot. Valore Inv. € 69.967,29	Tot. Residui 31/12 € 65.190,82	
		Tot. Costo Costruzione € 0,00	Tot. Quote amm. € 1.399,35	Tot. Fondi 31/12 € 4.776,47	
8	<b>104 ALLOGGI COMUNALI SAN GIORGIO AL TAGLIAMENTO - F.17 M.1010</b>	Tot. Valore di Mercato € 0,00	Tot. Valore Inv. € 68.716,04	Tot. Residui 31/12 € 64.163,60	
		Tot. Costo Costruzione € 0,00	Tot. Quote amm. € 1.374,32	Tot. Fondi 31/12 € 4.552,44	
9	<b>108 ALLOGGI COMUNALI SAN GIORGIO AL TAGLIAMENTO - F.17 M.1011</b>	Tot. Valore di Mercato € 0,00	Tot. Valore Inv. € 68.716,04	Tot. Residui 31/12 € 64.082,91	
		Tot. Costo Costruzione € 0,00	Tot. Quote amm. € 1.374,32	Tot. Fondi 31/12 € 4.633,13	
10	<b>120 ALLOGGI COMUNALI VIA CANAL - VIA COMUGNE - VIA ALIGHIERI</b>	Tot. Valore di Mercato € 431.281,44	Tot. Valore Inv. € 415.720,90	Tot. Residui 31/12 € 381.697,94	
		Tot. Costo Costruzione € 0,00	Tot. Quote amm. € 8.314,42	Tot. Fondi 31/12 € 34.022,96	
11	<b>163 ALLOGGI COMUNALI VIA DE AMICIS</b>	Tot. Valore di Mercato € 65.358,00	Tot. Valore Inv. € 177.753,42	Tot. Residui 31/12 € 165.712,12	
		Tot. Costo Costruzione € 0,00	Tot. Quote amm. € 3.555,07	Tot. Fondi 31/12 € 12.041,30	
12	<b>187 ALLOGGI COMUNALI VIA DEL TIGLIO</b>	Tot. Valore di Mercato € 88.523,83	Tot. Valore Inv. € 222.785,98	Tot. Residui 31/12 € 207.465,45	
		Tot. Costo Costruzione € 0,00	Tot. Quote amm. € 4.455,71	Tot. Fondi 31/12 € 15.320,53	
13	<b>ALLOGGI COMUNALI VIA DELLA REPUBBLICA FG.24 MAPP.220</b>	Tot. Valore di Mercato € 11.159,45	Tot. Valore Inv. € 72.156,15	Tot. Residui 31/12 € 66.186,13	
		Tot. Costo Costruzione € 0,00	Tot. Quote amm. € 1.443,13	Tot. Fondi 31/12 € 5.970,02	
14	<b>202 ALLOGGI COMUNALI VIA DELLA REPUBBLICA FG.50 MAPP.2670</b>	Tot. Valore di Mercato € 0,00	Tot. Valore Inv. € 84.200,62	Tot. Residui 31/12 € 78.600,82	
		Tot. Costo Costruzione € 0,00	Tot. Quote amm. € 1.684,01	Tot. Fondi 31/12 € 5.599,80	
15	<b>ALLOGGI COMUNALI VIA DELLA RICOSTRUZIONE FG.24 M.1157</b>	Tot. Valore di Mercato € 11.703,73	Tot. Valore Inv. € 20.302,46	Tot. Residui 31/12 € 18.780,46	
		Tot. Costo Costruzione € 0,00	Tot. Quote amm. € 406,05	Tot. Fondi 31/12 € 1.522,00	

Comune di San Michele al Tagliamento

Codice	Descrizione	Annotazioni			
16	36 ALLOGGI COMUNALI VIA DELLA RICOSTRUZIONE FG.24 M.193	Tot. Valore di Mercato € 0,00	Tot. Valore Inv. € 38.683,01	Tot. Residui 31/12 € 36.097,13	
		Tot. Costo Costruzione € 0,00	Tot. Quote amm. € 773,66	Tot. Fondi 31/12 € 2.585,88	
17	ALLOGGI COMUNALI VIA DELLA RICOSTRUZIONE FG.24 M.204	Tot. Valore di Mercato € 5.551,45	Tot. Valore Inv. € 20.302,46	Tot. Residui 31/12 € 18.957,42	
		Tot. Costo Costruzione € 0,00	Tot. Quote amm. € 406,05	Tot. Fondi 31/12 € 1.345,04	
18	ALLOGGI COMUNALI VIA GAGLIARDI FG.39 M.224	Tot. Valore di Mercato € 0,00	Tot. Valore Inv. € 49.560,00	Tot. Residui 31/12 € 46.171,05	
		Tot. Costo Costruzione € 0,00	Tot. Quote amm. € 991,20	Tot. Fondi 31/12 € 3.388,95	
19	ALLOGGI COMUNALI VIA GAGLIARDI FG.39 M.231	Tot. Valore di Mercato € 0,00	Tot. Valore Inv. € 49.560,00	Tot. Residui 31/12 € 46.276,65	
		Tot. Costo Costruzione € 0,00	Tot. Quote amm. € 991,20	Tot. Fondi 31/12 € 3.283,35	
20	ALLOGGI COMUNALI VIA GAGLIARDI FG.39 M.232	Tot. Valore di Mercato € 0,00	Tot. Valore Inv. € 51.054,00	Tot. Residui 31/12 € 46.466,76	
		Tot. Costo Costruzione € 0,00	Tot. Quote amm. € 1.021,08	Tot. Fondi 31/12 € 4.587,24	
21	40 ALLOGGI COMUNALI VIA GAGLIARDI FG.39 M.233	Tot. Valore di Mercato € 0,00	Tot. Valore Inv. € 57.326,98	Tot. Residui 31/12 € 52.303,36	
		Tot. Costo Costruzione € 0,00	Tot. Quote amm. € 1.146,54	Tot. Fondi 31/12 € 5.023,62	
22	144 ALLOGGI COMUNALI VIA GIUSEPPE MAZZINI	Tot. Valore di Mercato € 96.463,21	Tot. Valore Inv. € 323.874,77	Tot. Residui 31/12 € 301.632,22	
		Tot. Costo Costruzione € 0,00	Tot. Quote amm. € 6.477,51	Tot. Fondi 31/12 € 22.242,55	
23	406 ALLOGGI COMUNALI, VIA DEL TIGLIO - F.24 M.810	Tot. Valore di Mercato € 71.418,20	Tot. Valore Inv. € 228.154,75	Tot. Residui 31/12 € 212.833,03	
		Tot. Costo Costruzione € 0,00	Tot. Quote amm. € 4.563,09	Tot. Fondi 31/12 € 15.321,72	
24	47 ALLOGGIO COMUNALE - F.24 MAPP.311 -	Tot. Valore di Mercato € 0,00	Tot. Valore Inv. € 0,00	Tot. Residui 31/12 € 0,00	
		Tot. Costo Costruzione € 0,00	Tot. Quote amm. € 0,00	Tot. Fondi 31/12 € 0,00	
25	31 ALLOGGIO COMUNALE - VILLANOVA - F.2 MAPP.404 SUB.2 -	Tot. Valore di Mercato € 46.113,76	Tot. Valore Inv. € 58.305,40	Tot. Residui 31/12 € 55.487,79	
		Tot. Costo Costruzione € 0,00	Tot. Quote amm. € 1.166,10	Tot. Fondi 31/12 € 2.817,61	
26	43 ALLOGGIO COMUNALE "CONDominio ALEXA" - BIBIONE - F.49 MAPP.251 SUB.1 -	Tot. Valore di Mercato € 7.743,58	Tot. Valore Inv. € 28.319,42	Tot. Residui 31/12 € 26.443,25	
		Tot. Costo Costruzione € 0,00	Tot. Quote amm. € 566,39	Tot. Fondi 31/12 € 1.876,17	
27	32 ALLOGGIO COMUNALE VIA DANTE ALIGHIERI - F.24 M.1134 S.1 -	Tot. Valore di Mercato € 10.795,51	Tot. Valore Inv. € 34.982,98	Tot. Residui 31/12 € 32.665,36	
		Tot. Costo Costruzione € 0,00	Tot. Quote amm. € 699,66	Tot. Fondi 31/12 € 2.317,62	
28	33 ALLOGGIO COMUNALE VIA DANTE ALIGHIERI - F.24 M.1135 S.1 -	Tot. Valore di Mercato € 18.020,08	Tot. Valore Inv. € 43.729,73	Tot. Residui 31/12 € 40.752,09	
		Tot. Costo Costruzione € 0,00	Tot. Quote amm. € 874,59	Tot. Fondi 31/12 € 2.977,64	
29	38 ALLOGGIO COMUNALE VIA GIACOMO MATTEOTTI - F. 38 M. 191 S.5 -	Tot. Valore di Mercato € 33.695,91	Tot. Valore Inv. € 18.740,74	Tot. Residui 31/12 € 17.465,58	
		Tot. Costo Costruzione € 0,00	Tot. Quote amm. € 374,81	Tot. Fondi 31/12 € 1.275,16	
30	34 ALLOGGIO COMUNALE VIA VENEZIA - F.24 M.1138 S.2 -	Tot. Valore di Mercato € 0,00	Tot. Valore Inv. € 6.112,88	Tot. Residui 31/12 € 5.545,68	
		Tot. Costo Costruzione € 0,00	Tot. Quote amm. € 122,26	Tot. Fondi 31/12 € 567,20	



Comune di San Michele al Tagliamento

Rif.: 31/12/2019  
Data: 14/01/2021

ELENCO ANALITICO 1.2.2.02.09.01.001 - FABBRICATI AD USO ABITATIVO - INDIST. UNIBIL Pag. 3

Codice	Descrizione	Annotazioni			
31	434 CONDOMINIO "D'OLIVO" - (ERRATO ACCATAMENTO) -				
	Tot. Valore di Mercato € 0,00	Tot. Valore Inv. €	1.211.821,40	Tot. Residui 31/12 €	1.139.112,17
	Tot. Costo Costruzione € 0,00	Tot. Quote amm. €	24.236,41	Tot. Fondi 31/12 €	72.709,23
32	96 DIRITTI DI SUPERFICIE - ALLOGGI ERP VENEZIA				
	Tot. Valore di Mercato € 0,00	Tot. Valore Inv. €	157.687,76	Tot. Residui 31/12 €	142.983,47
	Tot. Costo Costruzione € 0,00	Tot. Quote amm. €	3.153,79	Tot. Fondi 31/12 €	14.704,29

Comune di San Michele al Tagliamento

ENCODING: CO 1.2.2.02.09.02.001 - FABBRICATI AD USO COMMERCIALE - INDIRIZIONE Pag. 1

Rif.: 31/12/2019  
Data: 14/01/2021

Codice	Descrizione	Annotazioni				
1	431	POSTE ED AFFINI - EX SCUOLE ELEMENTARI - LOCALITA' POZZI -				
	Tot. Valore di Mercato €	0,00	Tot. Valore Inv. €	241.058,83	Tot. Residui 31/12 €	223.093,63
	Tot. Costo Costruzione €	0,00	Tot. Quote amm. €	4.821,18	Tot. Fondi 31/12 €	17.965,20

Comune di San Michele al Tagliamento

LEN... Rifer.: 31/12/2019 - UNIBI Pag. 1  
 Data: 14/01/2021 - UNIBI

Codice	Descrizione	Annotazioni			
1	44 <b>EX SCUOLA S.FILIPPO</b>	Tot. Valore di Mercato € 0,00	Tot. Valore Inv. € 334.803,67	Tot. Residui 31/12 €	309.932,56
		Tot. Costo Costruzione € 0,00	Tot. Quote amm. € 6.696,07	Tot. Fondi 31/12 €	24.871,11
2	20 <b>SCUOLA ELEMENTARE - BIBIONE -</b>	Tot. Valore di Mercato € 0,00	Tot. Valore Inv. € 461.216,92	Tot. Residui 31/12 €	415.660,85
		Tot. Costo Costruzione € 0,00	Tot. Quote amm. € 9.224,34	Tot. Fondi 31/12 €	45.556,07
3	22 <b>SCUOLA ELEMENTARE - CESAROLO -</b>	Tot. Valore di Mercato € 0,00	Tot. Valore Inv. € 425.863,34	Tot. Residui 31/12 €	386.490,85
		Tot. Costo Costruzione € 0,00	Tot. Quote amm. € 8.517,27	Tot. Fondi 31/12 €	39.372,49
4	17 <b>SCUOLA ELEMENTARE CAPOLUOGO -</b>	Tot. Valore di Mercato € 0,00	Tot. Valore Inv. € 1.693.500,96	Tot. Residui 31/12 €	1.580.143,27
		Tot. Costo Costruzione € 0,00	Tot. Quote amm. € 33.870,02	Tot. Fondi 31/12 €	113.357,69
5	21 <b>SCUOLA MATERNA - BIBIONE -</b>	Tot. Valore di Mercato € 0,00	Tot. Valore Inv. € 5.320.182,19	Tot. Residui 31/12 €	4.992.517,86
		Tot. Costo Costruzione € 0,00	Tot. Quote amm. € 106.403,64	Tot. Fondi 31/12 €	327.664,33
6	19 <b>SCUOLA MEDIA - BIBIONE -</b>	Tot. Valore di Mercato € 0,00	Tot. Valore Inv. € 764.473,53	Tot. Residui 31/12 €	693.505,82
		Tot. Costo Costruzione € 0,00	Tot. Quote amm. € 15.289,47	Tot. Fondi 31/12 €	70.967,71
7	16 <b>SCUOLA MEDIA E PALESTRA -</b>	Tot. Valore di Mercato € 0,00	Tot. Valore Inv. € 1.892.559,11	Tot. Residui 31/12 €	1.766.457,53
		Tot. Costo Costruzione € 0,00	Tot. Quote amm. € 37.851,18	Tot. Fondi 31/12 €	126.101,58
8	48 <b>SCUOLA MEDIA E PALESTRA - CESAROLO -</b>	Tot. Valore di Mercato € 0,00	Tot. Valore Inv. € 940.501,43	Tot. Residui 31/12 €	856.614,16
		Tot. Costo Costruzione € 0,00	Tot. Quote amm. € 18.810,03	Tot. Fondi 31/12 €	83.887,27
9	18 <b>SCUOLA MEDIA ED ELEMENTARE CON PALESTRA - SAN GIORGIO -</b>	Tot. Valore di Mercato € 0,00	Tot. Valore Inv. € 425.641,53	Tot. Residui 31/12 €	383.219,60
		Tot. Costo Costruzione € 0,00	Tot. Quote amm. € 8.512,83	Tot. Fondi 31/12 €	42.421,93

Comune di San Michele al Tagliamento

ENC. CO 1.2.2.02.09.19.001 - FABBRICATI AD USO STRUMENTALE - INDIST. ONIE Pag. 1

Rif.: 31/12/2019  
Data: 14/01/2021

Codice	Descrizione	Annotazioni			
1	438 "ANGOLO AMBROSIO" UFFICI PER SERVIZI COMUNALI -	Tot. Valore di Mercato € 0,00	Tot. Valore Inv. € 631.301,75	Tot. Residui 31/12 € 588.896,62	
		Tot. Costo Costruzione € 0,00	Tot. Quote amm. € 12.626,04	Tot. Fondi 31/12 € 42.405,13	
2	452 CENTRO SOCIALE -	Tot. Valore di Mercato € 0,00	Tot. Valore Inv. € 83.040,00	Tot. Residui 31/12 € 76.137,60	
		Tot. Costo Costruzione € 0,00	Tot. Quote amm. € 1.660,80	Tot. Fondi 31/12 € 6.902,40	
3	28 DELEGAZIONE COMUNALE - BIBIONE -	Tot. Valore di Mercato € 0,00	Tot. Valore Inv. € 2.072.715,49	Tot. Residui 31/12 € 1.936.210,74	
		Tot. Costo Costruzione € 0,00	Tot. Quote amm. € 41.454,31	Tot. Fondi 31/12 € 136.504,75	
4	423 DELEGAZIONE COMUNALE CESAROLO -	Tot. Valore di Mercato € 0,00	Tot. Valore Inv. € 204.466,50	Tot. Residui 31/12 € 188.645,99	
		Tot. Costo Costruzione € 0,00	Tot. Quote amm. € 4.089,34	Tot. Fondi 31/12 € 15.820,51	
5	447 MAGAZZINI E DEPOSITI - BIBIONE (ANCORA DA ACCATASTARE) -	Tot. Valore di Mercato € 0,00	Tot. Valore Inv. € 476.483,97	Tot. Residui 31/12 € 453.886,61	
		Tot. Costo Costruzione € 0,00	Tot. Quote amm. € 9.529,68	Tot. Fondi 31/12 € 22.597,36	
6	449 MAGAZZINI E DEPOSITI (NUOVO) - (ANCORA DA ACCATASTARE) -	Tot. Valore di Mercato € 0,00	Tot. Valore Inv. € 1.870.647,91	Tot. Residui 31/12 € 1.757.389,33	
		Tot. Costo Costruzione € 0,00	Tot. Quote amm. € 37.412,96	Tot. Fondi 31/12 € 113.258,58	
7	448 MAGAZZINI E DEPOSITI (VECCHIO) - (ANCORA DA ACCATASTARE) -	Tot. Valore di Mercato € 0,00	Tot. Valore Inv. € 2.338.309,89	Tot. Residui 31/12 € 2.198.011,29	
		Tot. Costo Costruzione € 0,00	Tot. Quote amm. € 46.766,20	Tot. Fondi 31/12 € 140.298,60	
8	12 MUNICIPIO -	Tot. Valore di Mercato € 0,00	Tot. Valore Inv. € 3.110.160,91	Tot. Residui 31/12 € 2.880.975,66	
		Tot. Costo Costruzione € 0,00	Tot. Quote amm. € 62.203,22	Tot. Fondi 31/12 € 229.185,25	
9	14 SALA PER ANZIANI -	Tot. Valore di Mercato € 0,00	Tot. Valore Inv. € 1.419.991,78	Tot. Residui 31/12 € 1.314.506,66	
		Tot. Costo Costruzione € 0,00	Tot. Quote amm. € 28.399,84	Tot. Fondi 31/12 € 105.485,12	
10	424 SEDE PROTEZIONE CIVILE -	Tot. Valore di Mercato € 0,00	Tot. Valore Inv. € 135.284,86	Tot. Residui 31/12 € 123.776,44	
		Tot. Costo Costruzione € 0,00	Tot. Quote amm. € 2.705,70	Tot. Fondi 31/12 € 11.508,42	

Comune di San Michele al Tagliamento

SINTESI 2.02.09.04.001 - FABBRICATI INDUSTRIALI E COSTRUZIONI LEGGERE - DI Pag. 1 - DI

Rif.: 31/12/2019

Data: 14/01/2021

Codice	Descrizione	Annotazioni			
1	46 CABINA DEPURATORE - SAN MICHELE -				
	Tot. Valore di Mercato € 0,00	Tot. Valore Inv. € 5.030,03	Tot. Residui 31/12 € 4.573,46		
	Tot. Costo Costruzione € 0,00	Tot. Quote amm. € 100,60	Tot. Fondi 31/12 € 456,57		
2	435 CABINA ELETTRICA -				
	Tot. Valore di Mercato € 0,00	Tot. Valore Inv. € 0,00	Tot. Residui 31/12 € 0,00		
	Tot. Costo Costruzione € 0,00	Tot. Quote amm. € 0,00	Tot. Fondi 31/12 € 0,00		
3	436 CABINA ENEL - BIBIONE -				
	Tot. Valore di Mercato € 0,00	Tot. Valore Inv. € 26.627,06	Tot. Residui 31/12 € 25.029,44		
	Tot. Costo Costruzione € 0,00	Tot. Quote amm. € 532,54	Tot. Fondi 31/12 € 1.597,62		
4	451 CABINA ENEL - BIBIONE PROPRIETA' PER L'AREA -				
	Tot. Valore di Mercato € 0,00	Tot. Valore Inv. € 4.368,00	Tot. Residui 31/12 € 4.105,92		
	Tot. Costo Costruzione € 0,00	Tot. Quote amm. € 87,36	Tot. Fondi 31/12 € 262,08		

Comune di San Michele al Tagliamento

NTE Rif.: 31/12/2019 02.09.04.001 - FABBRICATI INDUSTRIALI E COSTRUZIONI LEGGERE - IND Pag. 1 - IND  
Data: 14/01/2021

Codice	Descrizione	Annotazioni				
1	445	LATTERIA DI SOLIGO SOCIETA' AGRICOLA COOPERATIVA -				
	Tot. Valore di Mercato €	0,00	Tot. Valore Inv. €	0,00	Tot. Residui 31/12 €	0,00
	Tot. Costo Costruzione €	0,00	Tot. Quote amm. €	0,00	Tot. Fondi 31/12 €	0,00

Comune di San Michele al Tagliamento

ETICG 14/01/2021.09.07.001 - FABBRICATI OSPEDALIERI E ALTRE STRUTTURE SANITARIE Pag. 1

Rif.: 31/12/2019,  
Data: 14/01/2021

Codice	Descrizione	Annotazioni				
1	24 <b>AMBULATORIO MEDICO - SPOGLIATOI ED AFFINI "EX SCUOLA ELEMENTARE" - VILLANOVA/MALAFESTA -</b>					
	Tot. Valore di Mercato €	0,00	Tot. Valore Inv. €	343.290,42	Tot. Residui 31/12 €	311.444,77
	Tot. Costo Costruzione €	0,00	Tot. Quote amm. €	6.865,81	Tot. Fondi 31/12 €	31.845,65
2	29 <b>R.S.A. -</b>					
	Tot. Valore di Mercato €	0,00	Tot. Valore Inv. €	863.057,43	Tot. Residui 31/12 €	788.983,14
	Tot. Costo Costruzione €	0,00	Tot. Quote amm. €	17.261,15	Tot. Fondi 31/12 €	74.074,29
3	26 <b>UFFICI ASL - BIBIONE -</b>					
	Tot. Valore di Mercato €	0,00	Tot. Valore Inv. €	183.205,08	Tot. Residui 31/12 €	166.206,06
	Tot. Costo Costruzione €	0,00	Tot. Quote amm. €	3.664,10	Tot. Fondi 31/12 €	16.999,02

Comune di San Michele al Tagliamento

TIC Rif.: 31/12/2019 09.07.001 - FABBRICATI OSPEDALIERI E ALTRE STRUTTURE SANITARIE - Pag. 1  
 Data: 14/01/2021

	Codice	Descrizione	Annotazioni				
1	56	<b>COMPLESSO RESIDENZA PER ANZIANI</b>					
		Tot. Valore di Mercato €	92.622,70	Tot. Valore Inv. €	503.341,50	Tot. Residui 31/12 €	470.319,24
		Tot. Costo Costruzione €	0,00	Tot. Quote amm. €	10.066,89	Tot. Fondi 31/12 €	33.022,26
2	27	<b>PRONTO SOCCORSO - BIBIONE -</b>					
		Tot. Valore di Mercato €	0,00	Tot. Valore Inv. €	37.604,03	Tot. Residui 31/12 €	34.114,87
		Tot. Costo Costruzione €	0,00	Tot. Quote amm. €	752,08	Tot. Fondi 31/12 €	3.489,16



**Comune di San Michele al Tagliamento**

Rif.: 31/12/2019

Data: 14/01/2021

**SINTETICO 1.2.2.02.09.16.001 - IMPIANTI SPORTIVI - INDISPONIBILI** Pag. 1

Codice	Descrizione	Annotazioni				
1	<b>49 CAMPO SPORTIVO - SAN GIORGIO -</b>					
	Tot. Valore di Mercato €	0,00	Tot. Valore Inv. €	341.966,20	Tot. Residui 31/12 €	312.481,58
	Tot. Costo Costruzione €	0,00	Tot. Quote amm. €	6.839,32	Tot. Fondi 31/12 €	29.484,62
2	<b>15 CENTRO SPORTIVO POLIFUNZIONALE CAPOLUOGO -</b>					
	Tot. Valore di Mercato €	0,00	Tot. Valore Inv. €	1.150.406,28	Tot. Residui 31/12 €	1.063.100,12
	Tot. Costo Costruzione €	0,00	Tot. Quote amm. €	23.008,12	Tot. Fondi 31/12 €	87.306,16
3	<b>CENTRO SPORTIVO SAN FILIPPO</b>					
	Tot. Valore di Mercato €	0,00	Tot. Valore Inv. €	12.183,21	Tot. Residui 31/12 €	11.695,89
	Tot. Costo Costruzione €	0,00	Tot. Quote amm. €	243,66	Tot. Fondi 31/12 €	487,32
4	<b>444 FABBRICATO PISCINA TERME - BIBIONE -</b>					
	Tot. Valore di Mercato €	0,00	Tot. Valore Inv. €	57.524,88	Tot. Residui 31/12 €	53.227,42
	Tot. Costo Costruzione €	0,00	Tot. Quote amm. €	1.150,50	Tot. Fondi 31/12 €	4.297,46
5	<b>30 IMPIANTI SPORTIVI LOTTIZZAZIONE RIVA-BRESCIANI - BIBIONE -</b>					
	Tot. Valore di Mercato €	0,00	Tot. Valore Inv. €	1.586.168,22	Tot. Residui 31/12 €	1.490.998,14
	Tot. Costo Costruzione €	0,00	Tot. Quote amm. €	31.723,36	Tot. Fondi 31/12 €	95.170,08
6	<b>23 PALAZZETTO DELLO SPORT - BIBIONE -</b>					
	Tot. Valore di Mercato €	0,00	Tot. Valore Inv. €	397.036,93	Tot. Residui 31/12 €	360.217,26
	Tot. Costo Costruzione €	0,00	Tot. Quote amm. €	7.940,74	Tot. Fondi 31/12 €	36.819,67
7	<b>51 SPOGLIATOIO CAMPO SPORTIVO - VILLANOVA -</b>					
	Tot. Valore di Mercato €	0,00	Tot. Valore Inv. €	1.313.063,43	Tot. Residui 31/12 €	1.234.279,62
	Tot. Costo Costruzione €	0,00	Tot. Quote amm. €	26.261,27	Tot. Fondi 31/12 €	78.783,81
8	<b>50 SPOGLIATOIO CAMPO SPORTIVO (VECCHIO) - (ANCORA DA ACCATASTARE) -</b>					
	Tot. Valore di Mercato €	0,00	Tot. Valore Inv. €	336.421,47	Tot. Residui 31/12 €	316.127,70
	Tot. Costo Costruzione €	0,00	Tot. Quote amm. €	6.728,43	Tot. Fondi 31/12 €	20.293,77

# Comune di San Michele al Tagliamento

Rif.: 31/12/2019  
Data: 14/01/2021

**ELABORAZIONE CONTABILE 1.2.2.02.09.18.001 - MUSEI, TEATRI E BIBLIOTECHE - DISPONIBILI** Pag. 1

Codice	Descrizione	Annotazioni				
1	13 <b>BIBLIOTECA COMUNALE -</b>					
	Tot. Valore di Mercato €	0,00	Tot. Valore Inv. €	178.897,43	Tot. Residui 31/12 €	163.271,99
	Tot. Costo Costruzione €	0,00	Tot. Quote amm. €	3.577,94	Tot. Fondi 31/12 €	15.625,44

## Comune di San Michele al Tagliamento

Rif.: 31/12/2019

Data: 14/01/2021

### SINTETICO 1.2.2.01.03.01.001 - TERRENI DEMANIALI - DEMANIALI

Pag. 1

Codice	Descrizione	Ubicazione
1	<b>2019 PISTA CICLABILE VERDE PERTINENZE STRADALI VIA PINEDA - FG 50</b>	
	Tot. Valore di Mercato € 0,00	Tot. Valore Inv. € 502,87      Tot. Residui 31/12 € 502,87
2	358 <b>AIUOLA - NR.820</b>	
	Tot. Valore di Mercato € 0,00	Tot. Valore Inv. € 0,00      Tot. Residui 31/12 € 0,00
3	361 <b>AIUOLA - NR.825</b>	
	Tot. Valore di Mercato € 0,00	Tot. Valore Inv. € 0,00      Tot. Residui 31/12 € 0,00
4	304 <b>AREA ACCESSORIA AL CIMITERO CAPOLUOGO - NR.725</b>	
	Tot. Valore di Mercato € 0,00	Tot. Valore Inv. € 0,00      Tot. Residui 31/12 € 0,00
5	140 <b>AREA CIMITERIALE - NR.348 CIMITERO DI CESAROLO</b>	
	Tot. Valore di Mercato € 0,00	Tot. Valore Inv. € 0,00      Tot. Residui 31/12 € 0,00
6	11 <b>AREA ESTERNA CIMITERO SAN GIORGIO - PARCHEGGIO - NR.45</b>	
	Tot. Valore di Mercato € 0,00	Tot. Valore Inv. € 0,00      Tot. Residui 31/12 € 0,00
7	23 <b>AREA INTERNA CIMITERO SAN GIORGIO AL TAGLIAMENTO - NR.65</b>	
	Tot. Valore di Mercato € 0,00	Tot. Valore Inv. € 0,00      Tot. Residui 31/12 € 0,00
8	94 <b>AREA P.E.E.P. - NR.219</b>	
	Tot. Valore di Mercato € 0,00	Tot. Valore Inv. € 0,00      Tot. Residui 31/12 € 0,00
9	70 <b>AREA P.I.P. - NR.112</b>	
	Tot. Valore di Mercato € 0,00	Tot. Valore Inv. € 0,00      Tot. Residui 31/12 € 0,00
10	356 <b>AREA SOPRA TOMBINATO FOSSE - NR.816</b>	
	Tot. Valore di Mercato € 0,00	Tot. Valore Inv. € 0,00      Tot. Residui 31/12 € 0,00
11	1 <b>AREE URBANE</b>	
	Tot. Valore di Mercato € 0,00	Tot. Valore Inv. € 0,00      Tot. Residui 31/12 € 0,00
12	367 <b>FOSSE - NR.831</b>	
	Tot. Valore di Mercato € 0,00	Tot. Valore Inv. € 0,00      Tot. Residui 31/12 € 0,00
13	368 <b>FOSSE - NR.832</b>	
	Tot. Valore di Mercato € 0,00	Tot. Valore Inv. € 0,00      Tot. Residui 31/12 € 0,00
14	74 <b>PARCHEGGI</b>	
	Tot. Valore di Mercato € 0,00	Tot. Valore Inv. € 0,00      Tot. Residui 31/12 € 0,00
15	167 <b>PARCHEGGIO - AREA VERDE - NR.433</b>	
	Tot. Valore di Mercato € 0,00	Tot. Valore Inv. € 0,00      Tot. Residui 31/12 € 0,00
16	31 <b>PARCHEGGIO - AREA VERDE - NR.75</b>	
	Tot. Valore di Mercato € 0,00	Tot. Valore Inv. € 0,00      Tot. Residui 31/12 € 0,00
17	384 <b>PARCHEGGIO - AREA VERDE - SAN FILIPPO - NR.1001</b>	
	Tot. Valore di Mercato € 0,00	Tot. Valore Inv. € 0,00      Tot. Residui 31/12 € 0,00
18	10 <b>PARCHEGGIO - AREA VERDE - VIA MALAFESTA/VIA CARSO - MALAFESTA - NR.36</b>	
	Tot. Valore di Mercato € 0,00	Tot. Valore Inv. € 0,00      Tot. Residui 31/12 € 0,00
19	6 <b>PARCHEGGIO - AREA VERDE "VILLANOVA" - NR.19</b>	
	Tot. Valore di Mercato € 0,00	Tot. Valore Inv. € 0,00      Tot. Residui 31/12 € 0,00

## Comune di San Michele al Tagliamento

Rif.: 31/12/2019

Data: 14/01/2021

### SINTETICO 1.2.2.01.03.01.001 - TERRENI DEMANIALI - DEMANIALI

Pag. 2

Codice	Descrizione	Ubicazione	
20	196 <b>PARCHEGGIO / AIUOLA - NR.503</b>		
	Tot. Valore di Mercato € 0,00	Tot. Valore Inv. € 0,00	Tot. Residui 31/12 € 0,00
21	185 <b>PARCHEGGIO AREA ATTREZZATA - NR.474</b>		
	Tot. Valore di Mercato € 0,00	Tot. Valore Inv. € 0,00	Tot. Residui 31/12 € 0,00
22	178 <b>PARCHEGGIO AREA VERDE - NR.452</b>		
	Tot. Valore di Mercato € 0,00	Tot. Valore Inv. € 0,00	Tot. Residui 31/12 € 0,00
23	113 <b>PARCHEGGIO CAMPO SPORTIVO - NR.272</b>		
	Tot. Valore di Mercato € 0,00	Tot. Valore Inv. € 0,00	Tot. Residui 31/12 € 0,00
24	383 <b>PARCHEGGIO COMUNE "CONDOMINIO D'OLIVO" - NR.1000</b>		
	Tot. Valore di Mercato € 0,00	Tot. Valore Inv. € 0,00	Tot. Residui 31/12 € 0,00
25	349 <b>PARCHEGGIO E VIABILITA' - NR.790</b>		
	Tot. Valore di Mercato € 0,00	Tot. Valore Inv. € 0,00	Tot. Residui 31/12 € 0,00
26	302 <b>PARCHEGGIO ED AREA VERDE RETRO CIMITERO - NR.720</b>		
	Tot. Valore di Mercato € 0,00	Tot. Valore Inv. € 0,00	Tot. Residui 31/12 € 0,00
27	204 <b>PARCHEGGIO SCUOLA MATERNA - NR.520</b>		
	Tot. Valore di Mercato € 0,00	Tot. Valore Inv. € 0,00	Tot. Residui 31/12 € 0,00
28	<b>PARCHEGGIO VIA SANTE DEL SAL</b>		
	Tot. Valore di Mercato € 0,00	Tot. Valore Inv. € 140,06	Tot. Residui 31/12 € 140,06
29	307 <b>PARCHEGGIO/AREA VERDE CIMITERIALE - NR.733</b>		
	Tot. Valore di Mercato € 0,00	Tot. Valore Inv. € 0,00	Tot. Residui 31/12 € 0,00
30	77 <b>PARCO - NR.126</b>		
	Tot. Valore di Mercato € 0,00	Tot. Valore Inv. € 0,00	Tot. Residui 31/12 € 0,00
31	166 <b>PARCO "LINO DELLE FATE" - NR.432</b>		
	Tot. Valore di Mercato € 0,00	Tot. Valore Inv. € 0,00	Tot. Residui 31/12 € 0,00
32	239 <b>PARCO "TOLLA" - NR.599</b>		
	Tot. Valore di Mercato € 0,00	Tot. Valore Inv. € 0,00	Tot. Residui 31/12 € 0,00
33	205 <b>PARCO VIA PERSEA - NR.531</b>		
	Tot. Valore di Mercato € 0,00	Tot. Valore Inv. € 0,00	Tot. Residui 31/12 € 0,00
34	141 <b>PARTE PARCHEGGIO AREA CIMITERIALE - CESAROLO - NR.349</b>		
	Tot. Valore di Mercato € 0,00	Tot. Valore Inv. € 0,00	Tot. Residui 31/12 € 0,00
35	98 <b>PARTE VIA GIOVANNI XXIII - NR.227</b>		
	Tot. Valore di Mercato € 0,00	Tot. Valore Inv. € 0,00	Tot. Residui 31/12 € 0,00
36	289 <b>PARTE VIA GIOVANNI XXIII PARTE AREA RECINTATA PRIVATO - NR.682</b>		
	Tot. Valore di Mercato € 0,00	Tot. Valore Inv. € 0,00	Tot. Residui 31/12 € 0,00
37	184 <b>PENNELLO "DUNA DIFESA MARE" - NR.468</b>		
	Tot. Valore di Mercato € 0,00	Tot. Valore Inv. € 0,00	Tot. Residui 31/12 € 0,00
38	130 <b>PERCORSO PEDONALE - NR.333</b>		
	Tot. Valore di Mercato € 0,00	Tot. Valore Inv. € 0,00	Tot. Residui 31/12 € 0,00

# Comune di San Michele al Tagliamento

Rif.: 31/12/2019

Data: 14/01/2021

## SINTETICO 1.2.2.01.03.01.001 - TERRENI DEMANIALI - DEMANIALI

Pag. 3

Codice	Descrizione	Ubicazione
39	<b>TERRENI ACQUISITI TRAMITE ACCORPAMENTO AL DEMANIO STRADALE 2017</b>	
	Tot. Valore di Mercato € 0,00	Tot. Valore Inv. € 0,00      Tot. Residui 31/12 € 0,00
40	<b>TERRENO ADIACENTE AL CIMITERO VIA DEI CADUTI</b>	
	Tot. Valore di Mercato € 0,00	Tot. Valore Inv. € 47,25      Tot. Residui 31/12 € 47,25



# Comune di San Michele al Tagliamento

CITTÀ METROPOLITANA DI VENEZIA

SETTORE LL.PP. E GESTIONE DEL TERRITORIO - SERVIZIO PATRIMONIO

## RICOGNIZIONE DEGLI IMMOBILI NON STRUMENTALI ALL'ESERCIZIO DELLE FUNZIONI ISTITUZIONALI DELL'ENTE SUSCETTIBILI DI VALORIZZAZIONE OVVERO DI DISMISSIONE NEL TRIENNO 2021-2023.

n°	Fg.	mapp.	Sup.cat.mq.	Breve desc.
1	24	683 684 669 1012 1014	530 530 320 859 420	Aree ex PEEP del Capoluogo
2	37	222 223 224 225		Aree ex PEEP di Cesarolo
3	56	80 Sub 3		Ex locale acquedotto in loc. 3° Bacino
4	20 22	61/porz. Porz. strada vic	500 400	Aree incluse nel P.I.P. decaduto del Capoluogo che possono essere destinate parzialmente ad integrare lotti esistenti
5	24	1407	86	Area edificabile nel Capoluogo prospiciente Via Rosselli
6	22	1170 1171	171 48	Aree incluse nel P.I.P. decaduto del Capoluogo che possono essere destinate parzialmente ad integrare lotti esistenti
7	22	1194, 1212, 1217, 1219, 1226 avente sup. di circa mq. 5350		Aree dell'ex P.I.P. del Capoluogo da valorizzare mediante cessione con i parametri stereometrici del piano scaduto ma senza limiti e gli obblighi di fare o di natura patrimoniale e le relative sanzioni derivanti dalla normativa residuale dei piani P.I.P..
8	22	1402, 1406, 1409 avente sup. di circa mq. 4307		Aree dell'ex P.I.P. del Capoluogo da valorizzare mediante cessione con i parametri stereometrici del piano scaduto ma senza limiti e gli obblighi di fare o di natura patrimoniale e le relative sanzioni derivanti dalla normativa residuale dei piani P.I.P..
9	43	48 avente una superficie di mq. 4900		Area agricola cedutaci dallo Stato con occupazione già in atto.

10	Alloggi comunali ERP
11	Immobili di cui alla deliberazione G.C. n. 10 del 21.01.2021

### Brevi note in merito al suddetto patrimonio

1	24	683	530
		684	530
		669	320
		1012	859
		1014	420
Aree ex PEEP che a seguito della diversa normazione urbanistica effettuata dall'Amministrazione Comunale e alla cessione delle aree già cedute a compimento della gara di evidenza pubblica esperita seguito della deliberazione C.C. n° 24.06.2004 sono ancora cedibili in diritto di proprietà, per la realizzazione di edilizia convenzionata.			
2	37	222	305
		223	305
		224	305
		225	305
Aree ex PEEP che a seguito della diversa normazione urbanistica effettuata dall'Amministrazione Comunale e alla cessione delle aree già cedute a compimento della gara di evidenza pubblica esperita seguito della deliberazione C.C. n° 24.06.2004 sono ancora cedibili in diritto di proprietà, per la realizzazione di edilizia convenzionata.			
3	56	80	sub 3
Ex locale acquedotto in loc. 3° Bacino non più profittevole di utilizzazione pubblica da cedere all'asta /trattiva con la proprietà del restante immobile di cui è parte.			
4	20	61/porz.	500
	22	Porz. strada vic	400
Area che a seguito di variante è stata resa disponibile per la cessione (Area pratica ex EUROMOQUETTES) priva di vincoli convenzionali			
5	24	1407	86
Area edificabile nel Capoluogo prospiciente Via Rosselli "Sottozona C2" di cui gli atti per la sua cessione all'asta sono in fase di completamento			
6	22	1170	171
		1171	48
Aree dell'ex P.I.P. del Capoluogo da valorizzare mediante cessione con i parametri stereometrici del piano scaduto ma senza limiti e gli obblighi di fare o di natura patrimoniale e le relative sanzioni derivanti dalla normativa residuale dei piani P.I.P..			
7	22	1194, 1212, 1217, 1219, 1226 avente sup. di circa mq. 5350	
Aree dell'ex P.I.P. del Capoluogo da valorizzare mediante cessione con i parametri stereometrici del piano scaduto ma senza limiti e gli obblighi di fare o di natura patrimoniale e le relative sanzioni derivanti dalla normativa residuale dei piani P.I.P..			
8	22	1402, 1406, 1409 avente sup. di circa mq. 4307	
Aree dell'ex P.I.P. del Capoluogo da valorizzare mediante cessione con i parametri stereometrici del piano scaduto ma senza limiti e gli obblighi di fare o di natura patrimoniale e le relative sanzioni derivanti dalla normativa residuale dei piani P.I.P..			
9	43	48 avente una superficie di mq. 4900	
Area agricola cedutaci dallo Stato nell'ambito del federalismo demaniale con occupazione già in atto da regolarizzare con l'attuale coltivatore della stessa.			
10	Alloggi di ERP il cui piano di dismissione autorizzato con provvedimento Consiglio Regionale Veneto n° 141 del 14.12.2006, e caducato per decorrenza del termine di validità. Viene proposto l'avvio di un nuovo programma di alienazioni la cui attuazione è		

subordinata alla redazione di un nuovo piano di dismissione edilizia ERP soggetto alla preventiva autorizzazione regionale ed a modalità e valori di cessione ex L. 560/1993 e successive normative.

- 11 Cessione in proprietà delle aree già cedute in diritto di superficie (Aree ex P.I.P. e P.E.E.P. ) riscatto vincoli convenzionali aree P.I.P., P.E.E.P. e regolarizzazione cessione aree ex P.E.E.P.







# Comune di San Michele al Tagliamento

CITTÀ METROPOLITANA DI VENEZIA

SETTORE LL.PP. E GESTIONE DEL TERRITORIO - SERVIZIO PATRIMONIO

## PIANO DELLE ALIENAZIONI E VALORIZZAZIONI IMMOBILIARI PER IL TRIENNIO 2021-2023.

n°	Fg.	mapp.	Sup.cat.mq.	Valore €/mq.	Valore di cessione
1	24	683	530	66,67	35.335,10
		684	530	66,67	35.335,10
		669	320	66,67	21.334,40
		1012	859	66,67	57.269,53
		1014	420	66,67	28.001,40
2	37	222	305	60,50	18.452,50
		223	305	60,50	18.452,50
		224	305	60,50	18.452,50
		225	305	60,50	18.452,50
3	56	80 sub 3		Da periziare	
4	20	61/porz.	500	27,59	13.795,00
	22	Porz. strada vic	400	27,59	11.036,00
5	24	1407	86	58,14	5.000,00
6	22	1170	171	27,59	4.717,89
		1171	48	27,59	1.324,32
7	22	1194, 1212, 1217, 1219, 1226 avente sup. di circa mq.	5350	27,59	147.606,50
8	22	1402, 1406, 1409 avente sup. di circa mq.	4307	27,59	118.830,13
9	43		48 4900	affitto	244
10	Alloggi comunali ERP				Da periziare
11	Immobili di cui alla deliberazione G.C. n. 10 del 21.01.2021				Non valutabile
Tot.					<b>553.639,37</b>

COMUNE DI SAN MICHELE AL TAGLIAMENTO

PROPOSTA VALORIZZAZIONE PATRIMONIO ERP PER IL TRIENNIO 2021-2023

N. Prog. All.	Ubicazione	N. Civ.	Identificativo Catastale								Anno di Costr.	Cert. Imp.		Proposta per la redazione del nuovo piano di dismissione	
			Fg.	Mapp.	Sub.	Cat.	CL	Consist.		Rendita		Si	No		
								vani	mq,	Euro					
1	Via SCUOLE	1	2	404	2	A/3	4	6		216,91	1968		x	c	
2	Via SCUOLE	2	2	404	3	A/3	4	6		216,91	1968		x	c	a
3	VIA 24 MAGGIO	40	17	1010	2	A/4	2	5,5		127,82			x	dmr	
4	VIA 24 MAGGIO	42			1	A/4	2	5,5		127,82			x	dmr	
5	VIA 24 MAGGIO	44A			3	A/4	2	5,5		127,82			x	dmr	
6	VIA 24 MAGGIO	44B			4	A/4	2	5,5		127,82			x	dmr	
7	VIA 24 MAGGIO	46	27	1011	2	A/4	2	5,5		127,82			x	dmr	
8	VIA 24 MAGGIO	48			1	A/4	2	5,5		127,82			x	dmr	
9	VIA 24 MAGGIO	50A			3	A/4	2	5,5		127,82			x	dmr	
10	VIA 24 MAGGIO	50B			4	A/4	2	5,5		127,82			x	dmr	
11	VIA AGNOLINA	4	22	170		A/4	2	4		92,96	1953		x	c	
12	VIA DON BOSCO	2	22	233	1	A/4	2	4		92,96	1953		x	c	
13	VIA DON BOSCO	4		233	5	A/4	2	4		92,96	1953		x	c	a
14	VIA DEL TIGLIO	1A	24	850	4	A/3	6	3,5		184,38	1985		x	cp	
					19	C/6	9		17	36,00				cp	
15	VIA DEL TIGLIO	1B			3	A/3	6	3,5		184,38	1985		x	cp	
					20	C/6	9		17	36,00				cp	
16	VIA DEL TIGLIO	1C			6	A/3	6	3,5		184,38	1985		x	cp	
					18	C/6	9		17	36,00				cp	
17	VIA DEL TIGLIO	1D			5	A/3	6	3,5		184,38	1985		x	cp	
					21	C/6	9		17	36,00				cp	
18	VIA DEL TIGLIO	7A			13	A/3	6	3,5		184,38	1985		x	cp	
					17	C/6	9		17	36,00				cp	
19	VIA DEL TIGLIO	7B			10	A/3	6	3,5		184,38	1985		x	cp	
					15	C/6	9		17	36,00				cp	
20	VIA DEL TIGLIO	7C			12	A/3	6	3,5		184,38	1985		x	cp	
					14	C/6	9		17	36,00				cp	
21	VIA DEL TIGLIO	7D			11	A/3	6	3,5		184,38	1985		x	cp	
					16	C/6	9		17	36,00				cp	
22	CORSO DEL POPOLO	1	24	341	1	A/4	3	4,5		123,17	ind. 1950		x		
23	CORSO DEL POPOLO	3A			3	A/4	3	4,5		123,17	ind. 1950		x		
24	CORSO DEL POPOLO	2	24	201	7	A/3	5	4		173,53	ind. 1950		x	c	
25	CORSO DEL POPOLO	6			4	A/4	5	8		347,06	ind. 1950		x	c	
26	VIA CANAL	2	24	1169	7	A/3	5	3,5		151,84	1979		x	cp	
					23	C/6	9		13	27,53				cp	
27	VIA CANAL	4			6	A/3	5	4		173,53	1979		x	cp	
28	VIA CANAL	6			5	A/3	5	4		173,53	1979		x	cp	
29	VIA CANAL	8			4	A/3	5	4		173,53	1979		x	cp	
30	VIA CANAL	10			3	A/3	5	4		173,53	1979		x	cp	
31	VIA CANAL	12			2	A/3	5	4		173,53	1979		x	cp	
32	VIA CANAL	14			1	A/3	5	3,5		151,84	1979			cp	
					21	C/6	9		13	27,53				cp	
33	VIA COMUGNE	2A			12	A/3	5	5		216,91	1979		x	cp	
					17	C/6	9		13	27,53				cp	
34	VIA COMUGNE	2B			11	A/3	5	5		216,91	1979		x	cp	
					24	C/6	9		13	27,53				cp	
35	VIA COMUGNE	2C			10	A/3	5	5		216,91	1979		x	cp	
					19	C/6	9		13	27,53				cp	
36	VIA COMUGNE	2D			9	A/3	5	5		216,91	1979		x	cp	
					20	C/6	9		13	27,53				cp	
37	VIA D. ALIGHIERI	23A			13	A/3	5	3		130,15	1979		x	cp	
					18	C/6	9		13	27,53				cp	

N. Prog. All.	Ubicazione	N. Civ.	Identificativo Catastale								Anno di Costr.	Cert. Imp.		Proposta per la redazione del nuovo piano di dismissione
			Fg.	Mapp.	Sub.	Cat.	CL	Consist.		Rendita Euro		Si	No	
								vani	mq.					
38	VIA D. ALIGHIERI	23B			14	A/3	5	3		130,15	1979			cp
39	VIA D. ALIGHIERI	23C			15	A/3	5	3		130,15	1979		x	cp
					16	C/6	9		13	27,53				cp
40	VIA D. ALIGHIERI	23D			8	A/3	5	5		216,91	1979		x	cp
41	VIA MAZZINI	2	24	1170	21	A/3	5	3,5		151,84	1981		x	cp
					22	C/6	9		14	29,64				cp
42	VIA MAZZINI	4			19	A/3	5	5,5		238,60	1981		x	cp
					20	C/6	9		15	31,76				cp
43	VIA MAZZINI	6			17	A/3	5	3,5		151,84	1981		x	cp
					18	C/6	9		14	29,64				cp
44	VIA MAZZINI	8			15	A/3	5	5,5		238,60	1981		x	cp
					16	C/6	9		15	31,76				cp
45	VIA MAZZINI	10			13	A/3	5	3,5		151,84	1981		x	cp
					14	C/6	9		14	29,64				cp
46	VIA MAZZINI	12			11	A/3	5	5,5		238,60	1981		x	cp
					12	C/6	9		15	31,76				cp
47	VIA MAZZINI	14			9	A/3	5	3,5		151,84	1981		x	cp
					10	C/6	9		14	29,64				cp
48	VIA MAZZINI	16			7	A/3	5	5,5		238,60	1981		x	cp
					8	C/6	9		15	31,76				cp
49	VIA MAZZINI	18			5	A/3	5	3,5		151,84	1981		x	cp
					6	C/6	9		14	29,64				cp
50	VIA MAZZINI	20			3	A/3	5	5,5		238,60	1981		x	cp
					4	C/6	9		15	31,76				cp
51	VIA MAZZINI	22			1	A/3	5	4,5		195,22	1981		x	cp
					2	C/6	9		14	29,64				cp
52	VIA DELLA REPUBBLICA	33/2	24	810	13	A/3	5	5,5		238,60	1973		x	c
					18	C/6	8		18	32,54				
53	VIA DELLA REPUBBLICA	33/3		810	16	A/3	5	5,5		238,60	1973		x	c
					12	C/6	8		18	32,54				
54	VIA DELLA REPUBBLICA	21/3	24	220	6	A/3	5	5,5		238,60	1979		x	c
					2	C/6	8		18	32,54				s
55	VIA DELLA REPUBBLICA	23	24	810	1	A/4	7	4		210,71	1977		x	cp
					2	C/6	8		20	36,15				cp
56	VIA DELLA REPUBBLICA	25			3	A/4	7	4		210,71	1977		x	cp
					4	C/6	8		20	36,15				cp
57	VIA DELLA REPUBBLICA	27			5	A/4	7	3,5		184,38	1977		x	cp
					6	C/6	8		20	36,15				cp
58	VIA DELLA REPUBBLICA	29			7	A/4	7	3,5		184,38	1977		x	cp
					8	C/6	8		20	36,15				cp
59	VIA DELLA REPUBBLICA	31			9	A/4	7	3,5		184,38	1977		x	cp
					10	C/6	8		20	36,15				cp
60	VIA E. DE AMICIS	1	24	210	10	A/3	5	6,5		281,99	1948		x	cp
61	VIA E. DE AMICIS	3			9	A/3	5	5,5		233,60	1948		x	cp
62	VIA E. DE AMICIS	5			8	A/3	5	6,5		281,89	1948		x	cp
63	VIA E. DE AMICIS	7			7	A/3	5	5,5		236,60	1948		x	cp
64	VIA E. DE AMICIS	9			6	A/3	5	6,5		281,99	1948		x	c
65	VIA RICOSTRUZIONE	3	24	1311	2	A/4	2	5		116,20	1948		x	cp
66	VIA RICOSTRUZIONE	12	24	193	4	A/3	5	6		260,29	1948		x	c
					5	C/6	9		13	27,53				
67	VIA RICOSTRUZIONE	24	24	1157	2	A/4	2	6,5		151,06	1948		x	c
68	VIA RICOSTRUZIONE	28	24	204	2	A/4	2	6,5		151,06	1948		x	c
69	VIA PIAVE	12	24	340	7	A/3	5	6,5		151,06	1948		x	c
70	VIA PIAVE	14			6	A/3	5	7		303,68	1948		x	c
					8	C/6	5		13	14,77				
71	VIA PIAVE	16	24	340	2	A/3	5	5		216,91	1948		x	c
					8	C/6	9		14	29,64				

N. Prog. All.	Ubicazione	N. Civ.	Identificativo Catastale								Anno di Costr.	Cert. Imp.		Proposta per la redazione del nuovo piano di dismissione	
			Fg.	Mapp.	Sub.	Cat.	CL	Consist.		Rendita Euro		Si	No		
								vani	mq.						
72	VIA DANTE ALIGHIERI	7	24	342	9	A/4	2	5,5		127,82	1948		x	c	
73	VIA DANTE ALIGHIERI	9		342	10	A/4	2	5,5		127,82	1948		x	c	
74	VIA DANTE ALIGHIERI	11	24	1135	1	A/3	5	7,5		325,37	1948		x	c	
75	VIA DANTE ALIGHIERI	15	24	1134	1	A/3	5	6		260,29	1948		x	c	
76	VIA CONCILIAZIONE	77A	38	162	7	A/3	4	3		108,46	1939/1985		x	cp	
					13	C/6	8		13	23,50				cp	
77	VIA CONCILIAZIONE	77B			3	A/3	4	4		144,61	1939/1985		x	cp	
					10	C/6	8		13	23,50				cp	
78	VIA CONCILIAZIONE	77C			4	A/3	4	3		108,46	1939/1985		x	cp	
					9	C/6	8		13	23,50				cp	
79	VIA CONCILIAZIONE	77D			5	A/3	4	3		108,46	1939/1985		x	cp	
					11	C/6	8		13	23,50				cp	
80	VIA CONCILIAZIONE	77E			6	A/3	4	4		144,61	1939/1985		x	cp	
					12	C/6	8		13	23,50				cp	
81	VIA CONCILIAZIONE	77F			8	A/3	4	3		108,46	1939/1985		x	cp	
					14	C/6	8		13	23,50				cp	
82	VIA MATTEOTTI	8	38	191	5	A/4	2	6		139,44	1953		x	c	a
83	VIA MATTEOTTI	28		843	24	A/3	3	5,5		170,43	1953		x	c	
84	VIA MATTEOTTI	30			23	A/3	3	4,5		139,34	1953		x	c	
85	VIA MATTEOTTI	32			22	A/3	3	3,5		108,46	1953		x	c	
86	VIA MATTEOTTI	34			21	A/3	3	4		123,95	1953		x	c	
87	VIA MATTEOTTI	36	38	843	18	A/3	3	4,5		139,44	1953		x	c	
					19	C/6	6		13	16,78				c	
88	VIA MATTEOTTI	38		843	20	A/3	3	5		154,94	1953		x	c	
89	VIA MATTEOTTI	46		843	33	A/3	3	4,5		139,34	1953			c	
90	VIA MATTEOTTI	48			32	A/3	3	3,5		108,46	1953			c	
91	VIA MATTEOTTI	52		843	35	A/3	3	5,5		170,43	1953		x	c	s
92	VIA MATTEOTTI	54			37	A/3	3	5		154,94	1953		x	c	
93	VIA MATTEOTTI	56			36	A/3	3	3,5		108,46	1953		x	c	a
94	VIA MATTEOTTI	70		843	47	A/3	3	4,5		139,44	1953		x	c	
95	VIA MATTEOTTI	74			48	A/3	3	6		185,92	1953		x	c	a
96	VIA MATTEOTTI	72			46	A/3	3	4,5		139,44	1953		x	c	a
97	VIA MATTEOTTI	78		843	51	A/3	3	5		154,94	1953		x	c	
98	VIA MATTEOTTI	80			50	A/3	3	3,5		108,46	1953		x	c	a
99	VIA MATTEOTTI	82			57	A/3	3	4,5		139,44	1953		x	c	a
101	VIA MATTEOTTI	84		843	52	A/3	3	4,5		139,44	1953		x	c	a
						C/6	6		10	12,91					
102	VIA GAGLIARDI	6	39	231		A/3	6	7		368,75	1965		x	cp	
103	VIA GAGLIARDI	7	39	232	1	A/3	4	8,5		307,29	1965		x	cp	
					2	C/6	5	13		14,77					
104	VIA GAGLIARDI	9	39	231	2	A/3	7	7,5		395,09	1965		x	c	a
					3	C/6	7	21		31,45					
105	VIA GAGLIARDI	20	39	224		A/3	6	7		368,75	1965		x	c	
106	VIA TORRE -Fabb. K	3A1	49	1491	11	A/3	6	4,5		237,05	1985		x	cp	
107	VIA TORRE -Fabb. K	3A2	49	1491	10	A/3	6	6,5		342,41	1985		x	cp	
108	VIA TORRE -Fabb. K	3A3	49	1491	15	A/3	6	4,5		237,05	1985		x	cp	
109	VIA TORRE -Fabb. K	3A4	49	1491	14	A/3	6	6,5		342,41	1985		x	cp	

Note

- c cessione
- cp conservazione al patrimonio
- dmr demolizione e ricostruzione
- a asta

# Elenco firmatari

ATTO SOTTOSCRITTO DIGITALMENTE AI SENSI DEL D.P.R. 445/2000 E DEL D.LGS. 82/2005 E SUCCESSIVE MODIFICHE E INTEGRAZIONI

Questo documento è stato firmato da:

*NOME: Plozzer Tamara*

*CODICE FISCALE: TINIT-PLZTMR73H70E473H*

*DATA FIRMA: 04/02/2021 17:12:13*

*IMPRONTA: 65303862326161653332646365643863303232303863393836343630393938386635333530333437*

*NOME: Pasqualino Codognotto*

*CODICE FISCALE: TINIT-CDGPQL59C25I040H*

*DATA FIRMA: 04/02/2021 17:54:45*

*IMPRONTA: 65316362356232333762346664313139396435356565326365396563633531393961613930316363*